


LAPORAN KEGIATAN



Tahun 2021



Follow Us :
@bbib singosari



Kementerian Pertanian
Direktorat Jenderal Peternakan Dan Kesehatan Hewan
Balai Besar Inseminasi Buatan Singosari

KATA PENGANTAR

Puji syukur kami panjatkan kepada Tuhan Yang Maha Kuasa atas segala rahmat dan karunia-Nya, sehingga Laporan Kegiatan Balai Besar Inseminasi Buatan Singosari Tahun 2021 selesai disusun.

Penyusunan Laporan Kegiatan Balai Besar Inseminasi Buatan Singosari Tahun 2021 merupakan penjabaran Peraturan Menteri Pertanian Nomor : 31 tahun 2010 tentang Pedoman Sistem Pemantauan, Evaluasi dan Pelaporan Pembangunan Pertanian bahwa setiap Satuan Kerja baik Pusat, UPT, Dinas Propinsi maupun Kabupaten/Kota diamanatkan untuk memantau, mengevaluasi dan melaporkan program/kegiatan pembangunan peternakan dan kesehatan hewan.

Laporan ini memberikan gambaran kegiatan pelaksanaan dan hasil-hasil yang telah dicapai Balai Besar Inseminasi Buatan Singosari selama Tahun 2021. Kami menyadari bahwa Laporan Kegiatan ini jauh dari sempurna, untuk itu diharapkan adanya masukan berupa kritik dan saran dari semua pihak demi penyempurnaan kedepan.

Akhirnya kepada semua pihak yang telah membantu tersajinya Laporan Kegiatan Balai Besar Inseminasi Buatan Singosari Tahun 2021 disampaikan terima kasih, besar harapan kami semoga data yang disajikan dapat bermanfaat dan merupakan sumber informasi bagi semua pihak.

Singosari, Januari 2022
Kepala

Dr. drh. Kresno Suharto, MP
NIP 196308071991031002



DAFTAR ISI

	Halaman
KATA PENGANTAR	i
DAFTAR ISI	ii
DAFTAR TABEL	lii
DAFTAR GAMBAR	v
BAB I. PENDAHULUAN	1
1.1 Latar Belakang	1
1.2 Tujuan	1
1.3 Organisasi dan Tata Kerja	2
BAB II. PROGRAM KEGIATAN DAN PELAKSANAAN PENCAPAIAN	6
PROGRAM/ KEGIATAN TAHUN ANGGARAN 2021	
2.1 Capaian Perjanjian Kinerja	7
2.2 Capaian Kontrak Kinerja	
BLU	8
2.3 Analisa Kerja Teknis	9
2.4 Kinerja Keuangan	28
2.5 Kinerja Layanan	34
2.6 Kerja Sama Kelembagaan	
Dalam dan Luar Negeri	39
2.7 Kepegawaian	42
2.8 Surat Menyurat	53
BAB III. PERMASALAHAN DAN TINDAK LANJUT	55
3.1 Permasalahan	55
3.2 Tindak Lanjut	55
BAB IV. PENUTUP	56

DAFTAR TABEL

2.1	Jumlah Pagu dan Realisasi Anggaran APBN/BLU BBIB Singosari Tahun 2021	7
2.2	Capaian Perjanjian Kinerja Tahun 2021 Kepala Balai Besar Inseminasi Buatan Singosari dengan Direktur Jenderal Peternakan dan Kesehatan Hewan	7
2.3	Capaian Perjanjian Kinerja Tahun 2021 Kepala Balai Besar Inseminasi Buatan Singosari Kementerian Pertanian RI dengan Direktur Jenderal Perbendaharaan Keuangan RI	8
2.4	Capaian Nilai Indeks Kepuasan Masyarakat (IKM) atas layanan BBIB Singosari	9
2.5	Capaian Kinerja Indeks Kepuasan Masyarakat (IKM) atas layanan BBIB Singosari Tahun 2021 dibanding dengan tahun 2020	10
2.6	Nilai per Unsur Kinerja Indeks Kepuasan Masyarakat (IKM) atas layanan Publik BBIB Singosari Tahun 2021	10
2.7	Jumlah Pejantan dan produksi semen beku BBIB Singosari tahun 2017 - 2021	18
2.8	Target dan Realisasi Bantuan kepada Kelompok Masyarakat pada Kegiatan Desa Korporasi Sapi Tahun 2021	27
2.9	Target dan Realisasi Distribusi Sapi Bakalan dan Sapi Indukan Impor Tahun 2021	28
2.10	Realisasi Penyerapan Anggaran APBN s/d Tanggal 31 Desember 2021	30
2.11	Realisasi Penyerapan Anggaran BLU s/d Tanggal 31 Desember 2021	30
2.12	Realisasi Penyerapan Anggaran APBN dan BLU s/d Tanggal 31 Desember 2021	31
2.13	Perbandingan realisasi anggaran per bulan APBN dan BLU Per Bulan Tahun Anggaran 2021	31
2.14	Rekapitulasi Penerimaan Negara Bukan Pajak (PNBP) sampai dengan 31 Desember 2021	32
2.15	Rekapitulasi Perbandingan Penerimaan per Bulan Tahun Anggaran 2021	33
2.16	Daftar Peserta PKL/ Prakerin/ Magang dan Koasistensi	38
2.17	Data Kegiatan Kerjasama Dalam Negeri yang Sedang Dilaksanakan	39
2.18	Kegiatan Kerjasama Dalam Negeri Dalam Proses Penjajakan/Persiapan	40
2.19	Kegiatan Kerjasama Luar Negeri	41
2.20	Data SDM Pejabat Fungsional RIHP dan Non RIHP berdasarkan nama jabatan dan lokasi penempatan sampai dengan Bulan Desember 2021	43
2.21	Data SDM Pejabat Fungsional RIHP dan Non RIHP berdasarkan tingkat jabatan	44
2.22	Data SDM PNS berdasarkan tingkat pendidikan dan golongan	45

2.23	Data PPNPN, Pegawai Harian dan Pegawai BLU berdasarkan Jumlah	46
2.24	Data Pegawai BLU, PPNPN dan Pegawai Harian berdasarkan pendidikan dan lokasi penempatan	46
2.25	Data Pegawai BLU, PPNPN dan Pegawai Harian berdasarkan jabatan	47
2.26	Data Kenaikan Pangkat Pegawai tahun 2021	50
2.27	Data Pegawai Pensiun tahun 2021	50
2.28	Pegawai/Peserta dan Anggota BBIB Singosari yang menerima Kartu BPJS Kesehatan Tahun 2021	51
2.29	Pegawai/Peserta dan Anggota BBIB Singosari yang menerima Kartu BPJS Ketenagakerjaan Tahun 2021	51
2.30	Surat Masuk, Surat Keluar dan Surat Tugas Bulan Desember 2021	53

DAFTAR GAMBAR

1.1	Bagan Struktur Organisasi berdasarkan Permentan No. 43 Tahun 2020	2
2.1	Perbandingan Kinerja Luas Lahan dan Produksi HPT Tahun 2021 terhadap 2020	11
2.2	Perbandingan Kinerja Luas Lahan dan Produksi HPT Tahun 2017 s.d 2021	11
2.3	Kemampuan Produksi Hijauan Pakan Ternak Per Hektar Lahan Tahun 2017-2021	14
2.4	Capaian Pakan Olahan dan Bahan Pakan Tahun 2017-2021	15
2.5	Populasi pejantan sapi dan kambing serta ketersediaan konsentrat tahun 2017 s.d 2021	16
2.6	Populasi pejantan sapi dan kambing tahun 2017-2021	17
2.7	Produksi semen beku Januari sd Januari sampai dengan Desember 2021	19
2.8	Target dan capaian produksi semen beku Januari sd Desember 2021	19
2.9	Produksi semen beku sapi perah, sapi potong, dan kambing sampai dengan Desember 2021	20
2.10	Target dan realisasi produksi semen beku tahun 2020 dan 2021	20
2.11	Produksi semen beku sapi perah, sapi potong, dan kambing sampai dengan Desember 2021	21
2.12	Target dan realisasi produksi semen beku tahun 2020 dan 2021	21
2.13	Rataan ketertampungan sampai dengan Desember 2021	22
2.14	Rataan ketertampungan tahun 2000 dan 2021	22
2.15	Rataan persentase semen segar, cair, dan beku lolos uji Januari sd Desember 2021.	24
2.16	Rataan persentase semen segar layak proses, semen cair layak proses dan semen beku layak edar tahun 2020 dan 2021	24
2.17	Presentase straw layak pakai Januari sd Desember 2021.	25
2.18	Semen beku afkir sd Desember 2021	26
2.19	Semen beku afkir Januari sd Desember 2021	26
2.20	Jumlah Presentase Realisasi Anggaran APBN dan BLU Per Bulan TA. 2021	29
2.21	Jumlah Penerimaan BLU per Jenis Layanan sampai dengan 31 Desember 2021	34
2.22	Realisasi Distribusi Semen Beku Blu Per Bulan selama Tahun 2021	35
2.23	Realisasi Distribusi Semen Beku Blu Per Propinsi pada tahun 2021	36
2.24	Stock Semen Beku sampai dengan Desember 2021	37
2.25	Target dan realisasi capaian layanan 2021	38
2.26	SDM Pejabat Fungsional RIHP dan Non RIHP Berdasarkan Tingkat Jabatan	44

2.27	Sumber Daya Manusia PNS Berdasarkan Golongan	45
2.28	Sumber Daya Manusia PNS Berdasarkan Tingkat Pendidikan	45
2.29	Pegawai BLU, PPNPN dan Pegawai Harian	46
2.30	SDM Pegawai BLU, PPNPN, Pegawai Harian Berdasarkan Tingkat Pendidikan	47
2.31	SDM Pegawai BLU, PPNPN, Pegawai Harian Berdasarkan Jabatan	48
2.32	Data Pegawai Terlambat pada sampai bulan Desember 2021	48
2.33	Data Pegawai Pulang sebelum waktunya sampai bulan Desember 2021	49
2.34	Data Pegawai Dinas Luar sampai bulan Desember 2021	49
2.35	Data Pegawai cuti sampai Desember 2021	49
2.36	Rekapitulasi hasil pengolahan data IPNBK 2021	52
2.37	Kriteria Kualitas Budaya Kerja 2021	52
2.38	Hasil Kriteria Kualitas Budaya Kerja 2021	53
2.39	Data Surat Masuk	54
2.40	Data Surat Keluar	54
2.41	Data Surat Tugas	54

BAB I PENDAHULUAN

1. Latar Belakang

Dalam rangka terselenggaranya *Good Governance* dan *Clean Government* yang merupakan prasyarat bagi setiap pemerintahan untuk mewujudkan aspirasi masyarakat dan mencapai tujuan serta cita-cita bangsa bernegara diperlukan pengembangan dan penerapan sistem pertanggungjawaban yang tepat, jelas, terukur dan legitimate sehingga penyelenggaraan pemerintahan dan pembangunan dapat berlangsung secara berdaya guna, berhasil guna, bersih dan bertanggung jawab serta bebas dari korupsi, kolusi dan nepotisme selain itu untuk mendukung komitmen pemerintah dalam mengimplementasikan Reformasi Birokrasi.

Balai Besar Inseminasi Buatan (BBIB) Singosari merupakan salah satu Unit Pelaksana Teknis (UPT) dibawah Direktorat Jenderal Peternakan dan Kesehatan Hewan dan bertanggung jawab kepada Direktur Jenderal Peternakan dan Kesehatan Hewan, secara teknis dibina oleh Direktur Perbibitan Direktorat Jenderal Peternakan dan Kesehatan Hewan sesuai Peraturan Menteri Pertanian RI Nomor : 43 tahun 2020 tanggal 23 Desember 2020 tentang Organisasi dan Tata Kerja Unit Pelaksana Teknis Lingkup Direktorat Jenderal Peternakan dan Kesehatan Hewan serta berdasarkan Surat Keputusan Menteri Keuangan Nomor : 54/KMK.05/2010 tanggal 5 Pebruari 2010 tentang Penetapan BBIB Singosari pada Kementerian Pertanian sebagai Instansi Pemerintah yang menerapkan Pengelolaan Keuangan Badan Layanan Umum secara penuh.

Sebagai Satuan Kerja yang telah dibiayai dari anggaran APBN melalui DIPA BLU Balai Besar Inseminasi Buatan Singosari Tahun Anggaran 2021 Nomor : DIPA-018.06.2.411956/2021 revisi ke 11 tanggal 30 Desember 2021 diperlukan pertanggungjawaban dalam bentuk laporan kegiatan BBIB Singosari Tahun 2021.

2. Tujuan

Tujuan pembuatan Laporan Tahunan BBIB Singosari 2021 adalah :

1. Memberikan gambaran kegiatan dan anggaran yang telah dilaksanakan BBIB Singosari serta hasil yang telah dicapai maupun hambatan-hambatan yang ditemui selama tahun anggaran 2021.
2. Pertanggungjawaban kepada pimpinan tentang pelaksanaan tugas dan fungsi BBIB Singosari selama tahun 2021, juga sebagai bahan evaluasi pimpinan terhadap kelemahan-kelemahan yang telah dilakukan serta kemungkinan perbaikan, pengembangan kegiatan dan penambahan anggaran dimasa yang akan datang.

3. Organisasi dan Tata Kerja

BBIB Singosari mengalami perubahan struktur organisasi Berdasarkan Peraturan Menteri Pertanian Republik Indonesia Nomor 43 Tahun 2020 tentang Organisasi Dan Tata Kerja Unit Pelaksana Teknis Lingkup Direktorat Jenderal Peternakan Dan Kesehatan Hewan.

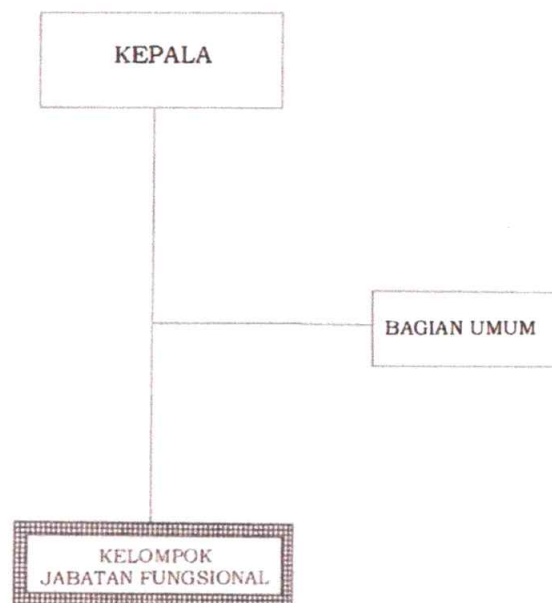
3.1. Tugas

Tugas : Melaksanakan produksi, distribusi, pemasaran dan pemantauan mutu semen unggul ternak serta pengembangan Inseminasi Buatan.

3.2. Fungsi :

- a. Penyusunan program, evaluasi dan laporan
- b. Pelaksanaan produksi dan pemberian saran teknis produksi semen ternak unggul
- c. Pelaksanaan pengujian dan pemantauan mutu semen ternak unggul
- d. Pelaksanaan pengembangan pejantan ternak unggul
- e. Pelaksanaan pemeliharaan pejantan ternak unggul
- f. Pelaksanaan perawatan kesehatan pejantan ternak unggul
- g. Pelaksanaan pengawasan dan penyediaan pakan pejantan ternak unggul
- h. Pelaksanaan pengujian keturunan dan peningkatan mutu genetik pejantan ternak unggul
- i. Pelaksanaan kerjasama dan optimalisasi pemanfaatan sumber daya
- j. Pelaksanaan penyimpanan, pendistribusian dan pemasaran hasil produksi
- k. Pengelolaan prasarana dan sarana produksi
- l. Pengelolaan informasi dan promosi hasil produksi
- m. Pengelolaan urusan tata usaha, rumah tangga dan Perlengkapan

3.3. Bagan Struktur Organisasi BBIB Singosari



Gambar 1.1. Bagan Struktur Organisasi berdasarkan Permentan No. 43 Tahun 2020

BBIB Singosari terdiri dari Bagian Umum dan Kelompok Jabatan Fungsional. Bagian Umum mempunyai tugas melaksanakan penyusunan program, evaluasi, dan laporan, pengelolaan keuangan, tata usaha, kepegawaian, rumah tangga, dan penatausahaan barang milik negara.

Kelompok Jabatan Fungsional, terdiri atas :

1. Fungsional Pengawas Bibit Ternak
2. Fungsional Pengawas Mutu Pakan
3. Fungsional Medik Veteriner
4. Fungsional Paramedik Veteriner
5. Fungsional Analis Kepegawaian
6. Fungsional Pranata Humas
7. Fungsional Pustakawan
8. Fungsional Pranata Komputer
9. Fungsional Perencana
10. Fungsional Analis Pengelolaan Keuangan Anggaran Pendapatan dan Belanja Negara.

Kelompok Jabatan Fungsional RIHP antara lain Pengawas Bibit Ternak, Pengawas Mutu Pakan, Medik Veteriner dan Paramedik Veteriner. Sedangkan Kelompok Jabatan Fungsional Non RIHP yaitu Pranata Humas, Analis Kepegawaian, Pustakawan, Pranata Komputer dan Analis Pengelolaan Keuangan Anggaran Pendapatan dan Belanja Negara.

Adapun rincian tugas jabatan fungsional sebagaimana diuraikan sebagai berikut :

➤ Tugas Kelompok Jabatan Fungsional Pengawas Bibit Ternak :

1. Melakukan produksi dan pemberian saran teknis produksi semen ternak unggul
2. Melakukan pengujian dan pemantauan mutu semen ternak unggul
3. Melakukan pengembangan inseminasi buatan dan metode produksi
4. Melakukan pemeliharaan pejantan ternak unggul
5. Melakukan pengujian keturunan dan peningkatan mutu genetik pejantan ternak unggul
6. Melakukan kegiatan fungsional lainnya sesuai peraturan perundang-undangan yang berlaku

➤ Tugas Kelompok Jabatan Fungsional Medik Veteriner dan Paramedik Veteriner :

1. Melakukan produksi dan pemberian saran teknis produksi semen ternak unggul
2. Melakukan pengembangan inseminasi buatan dan metode produksi
3. Melakukan pemeliharaan pejantan ternak unggul
4. Melakukan perawatan kesehatan pejantan ternak unggul
5. Melakukan kegiatan fungsional lainnya sesuai peraturan perundang-undangan yang berlaku.

- Tugas Kelompok Jabatan Fungsional Pengawas Mutu Pakan :
 1. Melakukan pengawasan dan penyediaan pakan pejantan ternak unggul
 2. Melakukan kegiatan fungsional lainnya sesuai peraturan perundang-undangan yang berlaku.
- Tugas Fungsional Pranata Humas adalah melakukan kegiatan pelayanan informasi dan kehumasan , meliputi perencanaan , pelayanan informasi dan kehumasan, hubungan eksternal dan internal, audit komunikasi kehumasan serta pengembangan pelayanan informasi dan kehumasan.
- Tugas Fungsional Analis Kepegawaian adalah melakukan kegiatan manajemen PNS (formasi dan pengadaan, mutasi, diklat, gaji, tunjangan dan kesejahteraan, disiplin dan pengendalian kepegawaiana, dan pemberhentian/pensiun) dan pengembangan sistem manajemen PNS (sistema pengadaan, sistema mutasi, sistem kesejahteraan dan sistema ketatausahaan kepegawaian).
- Tugas Fungsional Pustakawan adalah melakukan kegiatan kepastakawanan pada unit perpustakaan, dokumentasi dan informasi.
- Tugas Fungsional Pranata Komputer adalah melaksanakan kegiatan teknologi informasi berbasis komputer yang meliputi tata kelola dan tata laksana teknologi informasi, infrastruktur teknologi informasi, serta sistem informasi dan multimedia.
- Tugas Jabatan Fungsional Perencana adalah menyiapkan, mengkaji, merumuskan kebijakan, dan menyusun rencana pembangunan pada instansi pemerintah secara teratur dan sistematis, termasuk mengendalikan, memantau, dan mengevaluasi pelaksanaan rencana pembangunan.
- Tugas Jabatan Fungsional Analis Pengelolaan Keuangan APBN yaitu melaksanakan kegiatan analisis pengelolaan keuangan APBN yang meliputi : perikatan dan penyelesaian tagihan, pelaksanaan perintah pembayaran, analisis laporan keuangan instansi.

E. Visi dan Misi

Didalam melaksanakan Tugas Pokok dan Fungsi BBIB Singosari mempunyai Visi dan Misi sebagai berikut :

Visi :

“MEWUJUDKAN LAYANAN BERBASIS TEKNOLOGI PETERNAKAN DALAM MENDUKUNG SWASEMBADA DAGING TAHUN 2026 YANG TERKEMUKA DAN TERPERCAYA DI ASIA”

Misi :

1. Meningkatkan produksi semen beku dan diversifikasi genetik ternak yang berkualitas sesuai standar yang diakui.
2. Melakukan *replacement* pejantan unggul secara berkesinambungan yang ditunjang oleh penerapan *good breeding practice* dan kesrawan.
3. Meningkatkan jenis dan jumlah layanan produk penunjang lainnya yang berkualitas
4. Meningkatkan profesionalisme SDM melalui pendidikan, pelatihan, promosi, reward, punishment dan penempatan berdasarkan kompetensi.
5. Meningkatkan kualitas dan kuantitas sarana prasarana produksi yang modern dan layanan yang berbasis teknologi informasi.
6. Mengembangkan layanan pemasaran melalui pembentukan/inisiasi *networking* kerjasama baik nasional dan internasional.
7. Membangun kemitraan dan jaringan kerjasama antar produsen semen beku di kawasan Asia.
8. Melaksanakan kinerja administrasi dan keuangan yang efisien, akuntabel dan transparan.

BAB II

PROGRAM/KEGIATAN DAN PELAKSANAAN PENCAPAIAN PROGRAM/KEGIATAN TAHUN ANGGARAN 2021

BBIB Singosari memiliki sasaran strategis sesuai dengan perjanjian kinerja Kepala BBIB Singosari dengan Direktur Jenderal Peternakan dan Kesehatan Hewan yaitu tercapainya kegiatan Program Pemenuhan Pangan Asal Ternak dan Agribisnis yang terdiri dari kegiatan Tersedianya pakan hewan untuk mendukung produksi pangan strategis nasional, meningkatnya produksi semen beku dan tercapainya kelembagaan dan usaha peternakan. Berdasarkan surat pengesahan Daftar Isian Pelaksanaan Anggaran tahun anggaran 2020 Nomor: SP DIPA – 018.06.2.411956/2021 tanggal 23 November 2020 bahwa jumlah anggaran awal tahun 2021 yang tercantum pada DIPA BBIB Singosari sebesar Rp 150.790.630.000,-.

terdiri dari anggaran APBN sebesar Rp. 124.790.630.000,- atau sebesar 82,76% dan anggaran BLU sebesar Rp. 26.000.000.000,- atau sebesar 17,24%. Selanjutnya pada revisi DIPA ke 11 tanggal 30 Desember 2021 terdapat pemukhtahiran data Petunjuk Operasional Kegiatan (POK) pada database RKAKL DIPA sehingga pagu menjadi Rp 99.899.909.000,- terdiri dari anggaran APBN sebesar Rp. 73.899.909.000,- atau sebesar 73,97% dan anggaran BLU sebesar Rp. 26.000.000.000,- atau sebesar 26,03%. Adapun realisasi anggaran dapat dijelaskan sebagai berikut :

1. Realisasi anggaran APBN sampai dengan tanggal 31 Desember 2021 sebesar Rp. 73.569.745.711,- atau 99,55%. yang terdiri dari realisasi belanja gaji sebesar Rp. 5.797.341.402,- (99,82%), realisasi belanja barang sebesar Rp. 67.772.404.309,- (99,53%).
2. Realisasi anggaran BLU sampai dengan tanggal 31 Desember 2021 sebesar Rp. 25.480.974.949,- atau 98%. yang terdiri dari realisasi belanja barang sebesar Rp. 19.227.539.868,- (99,50%), realisasi belanja modal sebesar Rp. 6.253.435.081,- (93,69%).
3. Realisasi anggaran APBN dan BLU sampai dengan tanggal 31 Desember 2021 sebesar Rp. 99.050.720.660,- dari target Rp 99.899.909.000,- atau sebesar 99,15% yang terdiri dari realisasi belanja gaji sebesar Rp. 5.797.341.402,- (99,82%), realisasi belanja barang sebesar Rp. 86.999.944.177,- (99,52%) dan realisasi belanja modal sebesar Rp. 6.253.435.081,- (93,69%).

Adapun rincian pagu dan realisasi anggaran APBN/ BLU sebagaimana disajikan pada Tabel di bawah ini :

Tabel 2.1. Jumlah Pagu dan Realisasi Anggaran APBN/BLU BBIB Singosari Tahun 2021

No	Revisi	Pagu Anggaran (Rp)			Realisasi Anggaran (Rp)			% Realisasi
		APBN	BLU	Anggaran Total	APBN	BLU	Realisasi Total	
1	Rev 0	124.790.630.000	26.000.000.000	150.790.630.000	-	-	-	-
2	Rev 11	73.899.909.000	26.000.000.000	99.899.909.000	73.569.745.711	25.480.974.949	99.050.720.660	99,15%

Dalam rangka mewujudkan manajemen pemerintahan yang efektif, transparan dan akuntabel serta berorientasi pada hasil, tahun 2021 Kepala BBIB Singosari telah menandatangani perjanjian kinerja dengan Direktur Jenderal Peternakan dan Kesehatan Hewan. Adapun isi perjanjian kinerja.

2.1. Capaian Perjanjian Kinerja

Perjanjian Kinerja atau yang disebut dengan Pedoman Penetapan Kinerja merupakan suatu dokumen pernyataan kinerja/kesepakatan kinerja/perjanjian kinerja antara atasan dan bawahan untuk mewujudkan target kinerja tertentu berdasarkan sumber daya yang dimiliki. Dalam rangka mewujudkan Manajemen Pemerintahan yang efektif, transparan, akuntabel, serta berorientasi pada hasil, maka Direktur Jenderal Peternakan dan Kesehatan Hewan telah melakukan penandatanganan Perjanjian Kinerja dengan Plt. Kepala Balai Besar Inseminasi Buatan Singosari yang dituangkan pada e-Perjanjian Kinerja tahun 2021. (Lampiran 1).

Berdasarkan revisi DIPA ke 11 tanggal 30 Desember 2021, bahwa Indikator Kinerja “Sarana Pengolahan dan Pemasaran Hasil Peternakan” dengan target sebanyak 10 unit pada Perjanjian Kinerja telah dilakukan refocusing atau penghapusan anggaran sehingga Sasaran maupun indikator kinerja tersebut tidak dilakukan pelaporan/evaluasi.

Tabel 2.1. Capaian Perjanjian Kinerja Tahun 2021 Kepala Balai Besar Inseminasi Buatan Singosari dengan Direktur Jenderal Peternakan dan Kesehatan Hewan

No.	Uraian Indikator Kinerja Utama	Satuan	Target	Capaian s.d 31 Desember 2021	Persentase (%)
1.	Indeks Kepuasan Masyarakat (IKM)	Skala Likert	3,44	3,47	100,87
2.	Hijauan Pakan Ternak	Ton	2.350	3.015,98	128,34
3.	Pakan Olahan dan Bahan pakan	Ton	365	372,45	102,04
4.	Benih Ternak Ungul	Dosis	3.100.00	3.517.508	113,5
5.	Ternak Ruminansia Potong	Kelompok Masyarakat	10	10	100

2.2. Capaian Kontrak Kinerja BLU

Adanya tuntutan peningkatan kinerja dan produktivitas pegawai pada satker BLU serta pelayanan pada publik selanjutnya berdampak pada perlunya penyusunan kontrak kinerja satker BLU pada Balai Besar Inseminasi Buatan Singosari Tahun 2021. Salah satu fondasi utama dalam pengelolaan birokrasi adalah penyusunan kontrak kinerja sebagai cara untuk menjamin adanya peningkatan layanan publik dan akuntabilitas dengan melakukan evaluasi atas capaian kinerja setiap periode. Penyusunan kontrak kinerja disusun berdasarkan capaian tahun sebelumnya serta kesepakatan bersama dengan PK BLU. Kontrak kinerja yang telah disusun selanjutnya diukur dengan membandingkan antara kinerja aktual (fakta yang ada) dengan kinerja yang diharapkan. Evaluasi dan penilaian capaian kontrak kinerja ini dilakukan secara berkala. (Lampiran 2).

Tabel 2.3. Capaian Perjanjian Kinerja Tahun 2021 Kepala Balai Besar Inseminasi Buatan Singosari Kementerian Pertanian RI dengan Direktur Jenderal Perbendaharaan Keuangan RI

No.	Sasaran Strategis	Uraian Indikator Kinerja Utama	Target	Capaian s.d 31 Desember 2021	Persentase (%)
A.	Kinerja Pengelolaan Keuangan BLU yang efektif, efisien, akuntabel, dan modern	1. Realisasi Pendapatan BLU (Rp)	26.000.000.000	30.440.472.999	117,08
		2. Rasio Pendapatan BLU terhadap Biaya Operasional (%)	40	83,67	209,17
		3. Realisasi Pendapatan BLU dari Optimalisasi aset (Rp)	2.500.000.000	2.807.852.340	112,31
		4. Persentase Penyelesaian Modernisasi Pengelolaan BLU (%)	70	70	100
B.	Layanan Prima BLU	5. Jumlah Layanan Produksi Semen Beku APBN dan BLU (Dosis)	3.100.000	3.517.508	113,47
		6. Jumlah Layanan Penjualan Semen Beku (Dosis)	3.275.000	3.922.842	119,78
		7. Jumlah Peserta Layanan Bimbingan Teknis Manajemen Inseminasi Buatan (Orang)	325	388	119,38
		8. Kunjungan Masyarakat	1.000	1.230	123

	(Orang)			
	9. Nilai Indeks Kepuasan Masyarakat (Skala Likert)	Indeks $\geq 3,44$	3,47	100,87
	10. Persentase Penerapan Inovasi Layanan Sistem Informasi Layanan (SIFOYA) berbasis Android	100	100	100

2.3. Analisa Kinerja Teknis

Indikator dan target kinerja teknis pada kegiatan Penyediaan Benih dan Bibit Serta Peningkatan Produksi Ternak tahun 2021 sebagai berikut.

2.3.1. Indeks Kepuasan Masyarakat (IKM)

Pada tahun 2021 nilai IKM atas layanan publik Balai Besar Inseminasi Buatan (BBIB) Singosari tercapai 100,87% dari target atau dengan nilai 3,47 Skala Likert dari target yang telah ditetapkan yaitu sebesar 3,44 Skala Likert. Dengan tercapainya nilai IKM ini maka indikator kinerja atas layanan publik BBIB Singosari masuk dalam kategori “**Sangat Baik**”. Berdasarkan penilaian indeks kepuasan masyarakat yang telah ditetapkan, maka dapat disimpulkan kepuasan masyarakat atas layanan publik BBIB Singosari memiliki kinerja yang berhasil. Unsur penilaian terendah ada pada kecepatan waktu sedangkan unsur penilaian tertinggi adalah pada penanganan pengaduan, saran dan keluhan. Secara rinci, capaian nilai Indeks Kepuasan Masyarakat (IKM) atas Layanan Publik BBIB Singosari Tahun 2021 dapat dilihat pada tabel 2.4.

Tabel 2.4. Capaian Nilai Indeks Kepuasan Masyarakat (IKM) atas layanan BBIB Singosari

IKU	
Indeks Kepuasan Masyarakat (IKM) atas Layanan Publik BBIB Singosari	
Target 3,44 (Skala Likert)	Realisasi 3,47 (Skala Likert)
% Capaian 100,87%	

Perbandingan realisasi capaian kinerja nilai IKM tahun 2021 apabila dibandingkan dengan capaian tahun 2020 adalah sebesar 105,45% atau mengalami peningkatan sebesar 5,45%. Secara rinci, capaian nilai Indeks Kepuasan Masyarakat (IKM) atas Layanan Publik BBIB Singosari Tahun 2021 dibanding dengan tahun 2020 dapat dilihat pada tabel 2.5.

Tabel 2.5. Capaian Kinerja Indeks Kepuasan Masyarakat (IKM) atas layanan BBIB Singosari Tahun 2021 dibanding dengan tahun 2020

Target dan Realisasi IKM	2020	2021	% Realisasi thd Target Thn 2021	% Realisasi Thn 2021 thd 2020
Target IKM (Skala Likert)	3,30	3,44	100,87 %	104,24 %
Realisasi IKM (Skala Likert)	3,30	3,47		

Unsur pelayanan yang dinilai dari masing-masing unit kerja untuk mengetahui kualitas pelayanannya ada 9 unsur utama yaitu:

U1 = Kesesuaian persyaratan pelayanan dengan jenis layanan

U2 = Kemudahan prosedur pelayanan

U3 = Kecepatan waktu dalam memberikan pelayanan

U4 = Kewajaran biaya/ tarif dalam pelayanan

U5 = Kesesuaian produk pelayanan yang tercantum dalam standar pelayanan dengan hasil yang diberikan

U6 = Kompetensi/ kemampuan petugas dalam pelayanan

U7 = Perilaku petugas dalam pelayanan terkait kesopanan dan keramahan

U8 = Penangan pengaduan penggunaan layanan

U9 = Kualitas sarana dan prasarana

Tabel 2.6. Nilai per Unsur Kinerja Indeks Kepuasan Masyarakat (IKM) atas layanan Publik BBIB Singosari Tahun 2021

No	Unsur SKM	Nilai per Unsur	NRR per Unsur	Nilai Indeks
1	Persyaratan (U1)	777	3,44	0,38
2	Sistem, Mekanisme, Prosedur (U2)	798	3,53	0,39
3	Waktu Penyelesaian (U3)	771	3,41	0,38
4	Biaya/Tarif (U4)	776	3,43	0,38
5	Produk Spesifikasi Jenis Pelayanan (U5)	785	3,47	0,39
6	Kompetensi Pelaksana (U6)	792	3,5	0,39
7	Perilaku Pelaksana (U7)	773	3,42	0,38
8	Penanganan Pengaduan, Saran, dan Keluhan (U8)	840	3,72	0,41
9	Sarana dan Prasarana (U9)	767	3,39	0,38

BBIB Singosari terus berbenah untuk meningkatkan semua unsur tersebut agar pengguna layanan mendapatkan pelayanan yang cepat, tepat, dan mudah. Pada tahun 2021, telah ditetapkan Standar Pelayanan Publik (SPP) Balai Besar Inseminasi Buatan Singosari

Nomor : B-03031/SPP/HM.130/F3.K/05/2021 perbaruan dari standar pelayanan public yang berlaku di tahun 2020. Didalamnya terdapat unsur pelayanan yang dapat diakses secara mudah melalui website : bbibsingosari.ditjenpkh.pertanian.go.id/ atau dapat mengakses portal PPID BBIB Singosari atau dapat datang langsung di Pusat Layanan Informasi BBIB Singosari.

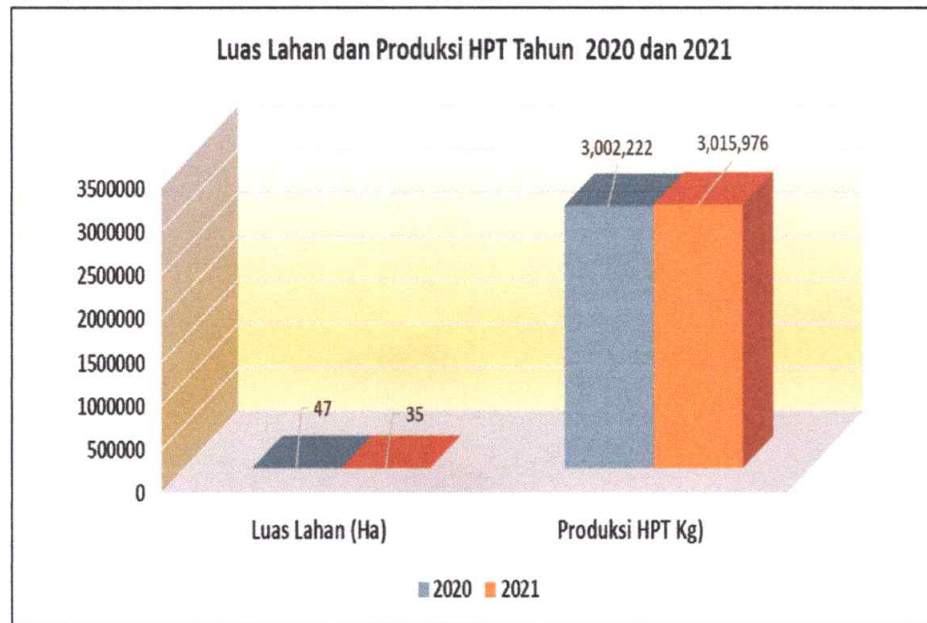
Melalui Website yang memuat seluruh layanan public BBIB Singosari yang data maupun informasinya selalu update, tim informasi juga selalu membenahi setiap tampilan sehingga akan memberikan kenyamanan, kemudahan, kecepatan dan kejelasan setiap informasi bagi pengguna website BBIB Singosari. Untuk mendapat layanan yang prima tentu tidak terlepas dari kemampuan dan profesional SDM nya, maka secara periodik terjadwal peningkatan kemampuan SDM sesuai dengan bidang kegiatan masing-masing dengan melaksanakan pengembangan pengetahuan dan wawasan yang diselenggarakan dalam bentuk kegiatan workshop, bimtek dan in house training sebagai tujuan utama mengoptimalkan potensi SDM, juga pada kalanya dilakukan kegiatan yang bersifat lebih umum untuk seluruh SDM BBIB Singosari. Setelah sarana prasarana dan SDM saling menunjang dan melengkapi, perlu adanya terobosan dan inovasi yang memberikan solusi dalam peningkatan layanan public yang semakin bermanfaat dan memuaskan pengguna layanan BBIB Singosari. BBIB Singosari memiliki inovasi berupa aplikasi Android Base yang dinamakan **SIFOYA** (System Layanan Informasi) dimana pengguna bisa langsung membuka aplikasi di ponselnya dengan mendownloadnya untuk mengetahui informasi terupdate dan dapat melakukan pembelian atau pengorderan berbagai layanan BBIB Singosari, sedang yang menggunakan web base : **Lagi E-Nak** (Layanan Digital Benih Ternak) melalui infolayanan.bbibnetwork.com, **Digicard Lagi E-Nak** melalui simpellink.com/bbibs **E-Bimtek** melalui bimtek.bbibnetwork.com/ , **E-Learning** melalui snaicnetwork.com, **Bot Kuesioner** melalui smartbio.link/bbibs-bot. Disamping layanan digital untuk eksternal, layanan digital yang bersifat internal juga sudah digunakan seperti SIMENTAL (Sistem Manajemen Integrasi Layanan), SiCupe, SiDina, SiStobi. Dengan inovasi yang berbasis digitalisasi mendorong pengguna layanan BBIB Singosari semakin terlayani dengan mudah, cepat dan tepat sehingga meningkatkan kepuasan masyarakat, hal tersebut bisa terbaca dari peningkatan nilai IKM yang selalu mendapat katageri "Sangat Baik". Disamping sarana layanan yang selalu kita kembangkan, BBIB Singosari juga sangat memperhatikan dan komitmen dalam pengelolaan pengaduan dan saran dari pengguna layanan, terbukti dengan respon cepat dan tindak lanjut terhadap keluhan dan pertanyaan pengguna layanan BBIB Singosari baik melalui Media sosial (Portal PPID, IG, FB, WA, Website, kotak saran dan pengaduan) maupun yang menyampaikan langsung melalui kontak dalam acara monitoring evaluasi, public hearing, tamu kunjungan, tamu kedinasan, tamu pelanggan/ pembeli.

Peningkatan kualitas pelayanan publik di Balai Besar Inseminasi Buatan Singosari didukung sepenuhnya dengan komitmen bersama pimpinan dan seluruh pegawai dalam pemberian pelayanan yang prima dengan berpedoman pada Standar Layanan Publik BBIB Singosari, Mahklumat Layanan, Janji Layanan yang semua tertuang dalam Integrasi SNI ISO 37001:2016 dengan SNI ISO 9001:2015. Diperolehnya penghargaan sebagai instansi berpredikat WBBM (Wilayah Birokrasi Bersih dan Melayani) yang harus dipertahankan sepanjang masa. Penerapan SPIP yang konsisten , komitmen Layanan PPID mengutamakan layanan prima, Layanan Langsung kepada stake holder pada kegiatan publik hearing, Peningkatan potensi SDM dengan menyelenggarakan Bimtek, Workshop, in haouse training teknis maupun manajemen, pembinaan mental SDM melalui outbond dan pembinaan pengembangan etika. Semua itu dengan tujuan akan memberika layanan publik yang profisional dan berhasil guna tercermin pada capaian nilai IKM dengan perbandingan target yang ditentukan.

2.3.2. Hijauan Pakan Ternak (HPT)

Indikator Kinerja kegiatan HPT merupakan bagian dari indikator kinerja dalam rangka penyediaan pakan hewan untuk mendukung produksi pangan strategis nasional yaitu terpenuhinya kebutuhan daging sapi dan kerbau nasional melalui penyediaan pakan bagi pejantan penghasil semen beku. Untuk mencapai indikator kinerja tersebut, diukur dengan jumlah pembukaan/pengolahan lahan yang diperlukan untuk produksi HPT. Berdasarkan pengukuran indikator kinerja, maka dapat disimpulkan bahwa indikator kinerja HPT masuk dalam kategori sangat berhasil, yaitu tercapai produksi HPT sebanyak 3.015,98 ton (128,34%) dari target yang ditetapkan sebanyak 2.350 ton.

Target pengelolaan lahan HPT tahun 2021 tergantung dari kemampuan produksi, sedangkan target pengelolan lahan HPT tahun 2020 dan sebelumnya bergantung pada luasan lahan hijauan pakan ternak yang dimiliki. Berdasarkan hal tersebut terdapat perbedaan satuan target antara tahun 2021 dengan tahun 2020. Satuan target HPT Tahun 2021 adalah Ton, sedangkan satuan target HPT Tahun 2020 adalah Hektar. Berdasarkan kemampuan produksi HPT dapat diketahui bahwa meskipun luasan lahan HPT pada tahun 2021 lebih rendah yakni seluas 35 Ha dibandingkan tahun 2020 seluas 47 Ha, namun demikian masih terjadi peningkatan kemampuan produksi HPT pada tahun 2021 sejumlah 3.015.976 kg dibandingkan produksi HPT tahun 2020 sejumlah 3.002.222 kg atau meningkat sebesar 0,46%. Perbandingan hasil pengelolaan kebun HPT tahun 2021 dan 2020 sebagaimana disajikan pada gambar 2.1



Gambar 2.1. Perbandingan Kinerja Luas Lahan dan Produksi HPT Tahun 2021 terhadap 2020

Berdasarkan luasan lahan HPT selama 5 tahun terakhir, bahwa terjadi kecenderungan penurunan luasan lahan HPT dimana pada tahun 2017 sebesar 50 Ha dan terus menurun sampai dengan tahun 2021 yang hanya sebesar 46,5 Ha. Namun demikian, penurunan luasan lahan HPT setiap tahunnya tidak diikuti dengan penurunan kemampuan produksi HPT, justru sebaliknya setiap tahun cenderung mengalami peningkatan produksi HPT sebagaimana disajikan pada Gambar 2.2.



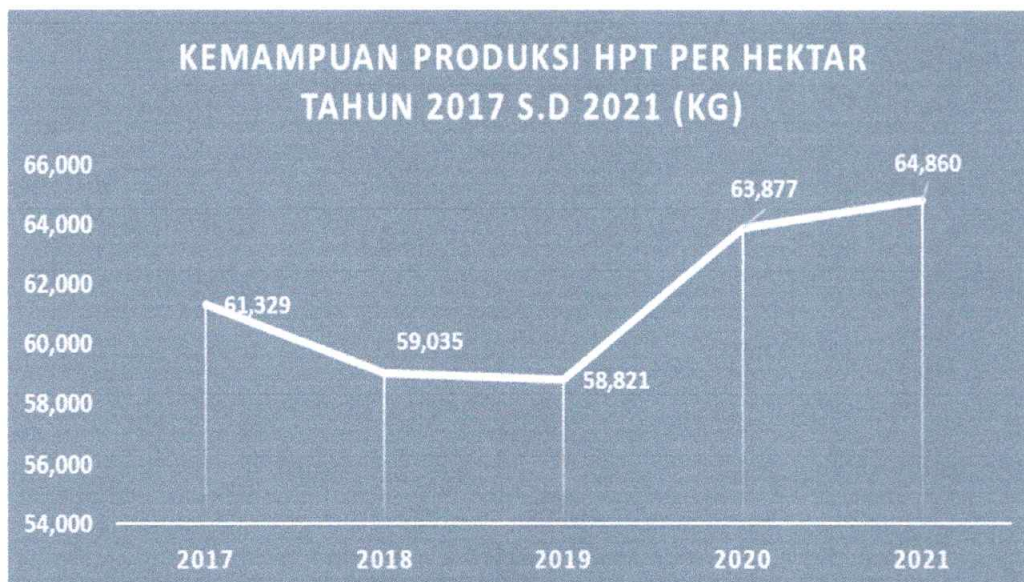
Gambar 2.2. Perbandingan Kinerja Luas Lahan dan Produksi HPT Tahun 2017 s.d 2021

Pada tahun 2017 lahan yang dikelola seluas 50 hektar, terdiri dari lahan hijauan pakan ternak seluas 48 hektar dan lahan pastura seluas 2 hektar. Pada tahun 2018 dan 2019 lahan yang dikelola sebesar 48 hektar disebabkan oleh alih fungsi lahan dari lahan HPT

menjadi Gudang, Embung, Tandon air, dan Kandang. Luas lahan pada tahun 2020 berkurang sebanyak 1 hektar akibat pengalihan fungsi lahan sebagai gedung layanan, OPAL, dan edu wisata. Pada tahun 2021 luas tanam pada lahan HPT berkurang sebanyak 0,5 Ha dari tahun sebelumnya disebabkan oleh pengalihan fungsi lahan dari lahan HPT menjadi kandang pejantan sapi.

Guna efisiensi dan optimalisasi produksi hijauan pakan ternak di masa mendatang maka perlu dilakukan mekanisasi panen hijauan pakan ternak, revitalisasi dan perbaikan tatakelola instalasi embung serta penyesuaian luas tanam terhadap beberapa jenis hijauan pakan ternak yang sudah dibudidayakan. Dari 46,5 Hektar lahan yang dikelola untuk hijauan pakan. Pada prinsipnya penurunan luas lahan tidak terlalu berpengaruh pada kemampuan produksi HPT dan kebutuhan pakan pejantan mengingat carrying capacity lahan hijauan dengan kondisi saat ini masih bisa menampung hingga 300 ekor pejantan sapi sedangkan populasi pada akhir tahun 2021 sebanyak 253 ekor yang terdiri dari pejantan sapi sebanyak 230 ekor dan pejantan kambing sebanyak 23 ekor.

ternak, sepanjang tahun 2021 diproduksi 3.015.976 Kg hijauan pakan ternak dibandingkan produksi tahun 2020 sebanyak 3.002.222 Kg hijauan pakan ternak. Capaian ini lebih tinggi dari capaian produksi 2 tahun terakhir namun secara umum produksi awetan hijauan pakan ternak berupa silase dan hay pada tahun 2021 cukup digunakan sebagai bahan pakan pejantan sapi dan kambing sepanjang tahun 2021 hingga triwulan I tahun 2022. Berdasarkan efisiensi kemampuan produksi HPT per hektar, maka dari tahun ke tahun cenderung semakin efisien sebagaimana disajikan pada Gambar 2.3.



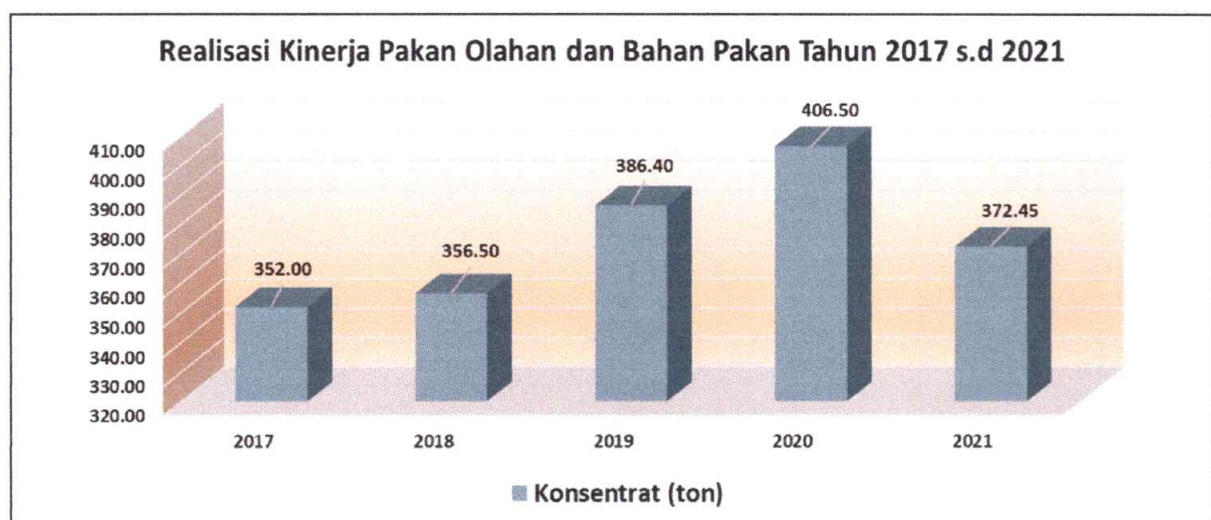
Gambar 2.3. Kemampuan Produksi Hijauan Pakan Ternak Per Hektar Lahan Tahun 2017-2021

Perubahan pada pola pakan pejantan berdampak besar terhadap penurunan produksi hijauan pakan ternak dimana penggunaan rumput gajah dalam ransum mengalami penurunan untuk disubstitusi dengan hay guna meningkatkan kualitas ransum serta mengurangi volume pakan yang diberikan tanpa mengurangi kualitas pakan untuk menjaga performa pejantan serta produksi semen beku.

2.3.3. Pakan Olahan Dan Bahan Pakan

Kinerja Kegiatan Pakan Olahan dan Bahan Pakan tersebut masuk dalam kategori sangat berhasil dengan capaian 365 Ton (102,04%) dari target yang ditetapkan sejumlah 372,45 Ton. Realisasi penyediaan pakan olahan dan bahan pakan ternak pada tahun 2021 sejumlah 372,45 ton dan pada tahun 2020 sejumlah 406,5 ton sehingga terjadi penurunan sebesar 8,38%. Pada sisi lain, jumlah populasi pejantan sapi dan kambing pada tahun 2021 mengalami peningkatan sebesar 5,42% yakni sebanyak 253 ekor apabila dibandingkan dengan tahun 2020 sebanyak 240 ekor. Artinya peningkatan jumlah populasi pejantan sapi dan kambing belum diimbangi dengan alokasi anggaran mencukupi yang bersumber dari Rupiah Murni.

Realisasi kinerja pakan olahan dan bahan pakan tahun 2021 mengalami penurunan dibandingkan dengan tahun 2020. Capaian tertinggi dalam 5 tahun terakhir terjadi pada tahun 2020 sebesar 406.500 Kg. Bahan pakan konsentrat yang disediakan pada tahun 2019 sebanyak 386.400 Kg berbanding 340.000 Kg dan 356.500 Kg ditahun 2017 dan 2018. Mengalami peningkatan setiap tahun, linier dengan kebutuhan pakan pejantan yang setiap tahun mengalami peningkatan.



Gambar 2.4. Capaian Pakan Olahan dan Bahan Pakan Tahun 2017-2021

Realisasi pengadaan pakan olahan dan bahan pakan pada tahun 2021 mengalami penurunan dibandingkan dengan tahun 2020. Hal ini sangat tergantung dari ketersediaan anggaran yang ada, dimana pada tahun 2021 jumlah anggaran untuk pengadaan konsentrat sebesar Rp. 2.658.150.000,- sedangkan pada tahun 2020 sebesar Rp. 2.786.400.000 atau mengalami penurunan sebesar 4,60%.

Populasi pejantan berkembang secara dinamis setiap tahun. Populasi pejantan sejak tahun 2017 hingga tahun 2021 cenderung mengalami peningkatan sehingga akan berpengaruh terhadap kebutuhan pakan olahan dan bahan pakan berupa konsentrat. Adapun jumlah populasi pejantan sapi dan kambing serta ketersediaan konsentrat selama 5 tahun terakhir sebagaimana disajikan pada Gambar 2.5.



Gambar 2.5. Populasi pejantan sapi dan kambing serta ketersediaan konsentrat tahun 2017 s.d 2021

2.3.4. Benih Ternak Unggul

Merupakan bagian dari indikator kinerja untuk Meningkatkan Produksi Semen Beku BBIB Singosari pada tahun 2021. Berdasarkan pengukuran indikator kinerja, maka dapat disimpulkan bahwa sasaran produksi semen beku masuk dalam kategori sangat berhasil karena sudah mencapai 3.517.508 dosis atau 113,47% dari target yang telah ditetapkan sebesar 3.100.0000 dosis. Jumlah produksi semen beku yang melebihi target yang telah ditetapkan disebabkan oleh optimalisasi pemanfaatan pejantan.

Populasi pejantan sapi dan kambing pada tahun 2021 sejumlah 253 ekor lebih tinggi atau naik sebesar 5,42% dibandingkan jumlah populasi pejantan pada tahun 2020 sejumlah 240 ekor. Peningkatan jumlah populasi pejantan pada tahun 2021 disebabkan oleh:

1. Pengadaan pejantan lokal sebanyak 20 ekor yang terdiri dari pejantan sapi sebanyak 16 ekor dan pejantan kambing sebanyak 4 ekor.
2. Penundaan afkir pejantan sebanyak 23 ekor yang akan direalisasikan pada tahun 2022.
3. Penurunan angka kematian pejantan sebesar 3% dari target maksimal sebesar 5%.

Peningkatan jumlah pejantan pada tahun 2021 belum dapat diimbangi secara optimal terhadap peningkatan produksi semen beku. Realisasi produksi semen beku pada tahun 2021 sebanyak 3.517.508 dosis atau mengalami penurunan sebesar 7,62% dari realisasi tahun 2020 sebanyak 3.807.739 dosis. Beberapa penyebab penurunan produksi semen beku pada tahun 2021 antara lain dikarenakan kekurangan jumlah SDM yang terkait langsung dengan produksi semen beku dan beberapa pengadaan pejantan yang dilaksanakan pada tahun 2021 belum dapat dilakukan produksi semen beku secara optimal.

Populasi pejantan dan calon pejantan pada akhir tahun 2021 sebanyak 253 ekor (Sapi 230 dan Kambing 23 ekor) pejantan dari sejumlah 240 ekor (Sapi 220 dan Kambing 20 ekor) pada awal tahun 2021. Jumlah tersebut merupakan hasil dari kematian dan replacemen (pengadaan pejantan) sepanjang tahun 2021.



Gambar 2.6. Populasi pejantan sapi dan kambing tahun 2017-2021

Produksi semen beku BLU menunjukkan trend yang meningkat sejak tahun 2017 hingga tahun 2019. Namun demikian pada tahun 2020 dan 2021 mengalami penurunan yang tidak signifikan dibandingkan dengan capaian pada tahun sebelumnya meskipun berdasarkan target yang telah ditetapkan masih terpenuhi. Pada tahun 2016, jumlah produksi semen beku sejumlah 1.897.228 dosis, kemudian mengalami grafik meningkat sejumlah 2.265.956 dosis pada tahun 2017. Pada tahun 2018 produksi semen beku mengalami kenaikan produksi yang cukup signifikan, yakni sejumlah 3.584.172 dosis atau 58,17% dan kemudian meningkat 8,30% di tahun 2019 dan mengalami performa yang stabil pada tahun 2020.

Meskipun pada tahun 2020 mengalami penurunan jumlah kuantitas produksi semen beku, namun tingkat produktifitas pejantan pada tahun 2020 lebih tinggi dibanding tahun 2019. Sedangkan pada tahun 2021 telah terjadi penurunan baik pada produks semen beku maupun pada tingkat produktifitas pejantan dikarenakan penundaan afkir pejantan yang baru direalisasikan pada tahun 2022. Adapun jumlah populasi pejantan, produksi semn beku dan produktifitas pejantan sebagaimana disajikan pada Tabel 2.7.

Tabel 2.7. Jumlah Pejantan dan produksi semen beku BBIB Singosari tahun 2017 - 2021

No	Pejantan/ Semen Beku	Satuan	Tahun				
			2017	2018	2019	2020	2021
1	Pejantan Sapi	Ekor	210	242	227	220	230
2	Pejantan Kambing	Ekor	20	21	26	20	23
3	Total Pejantan	Ekor	230	263	253	240	253
4	Prod. Semen Beku	Dosis	2.265.956	3.584.172	3.881.620	3.807.739	3.517.508
5	Produktifitas Pejantan	Dosis	9.851	13.628	15.342	15.865	13.903

Produksi Semen Beku 2021 ditetapkan berdasarkan Kontrak Kinerja Kepala BBIB Singosari dengan Dirjen Peternakan dan Kesehatan Hewan, yaitu sebesar 3.100.000 dosis.

Target teknis Seksi Produksi Semen dan Pengembangan IB ditetapkan untuk mencapai target tersebut. Target teknis 2021 adalah sebagai berikut:

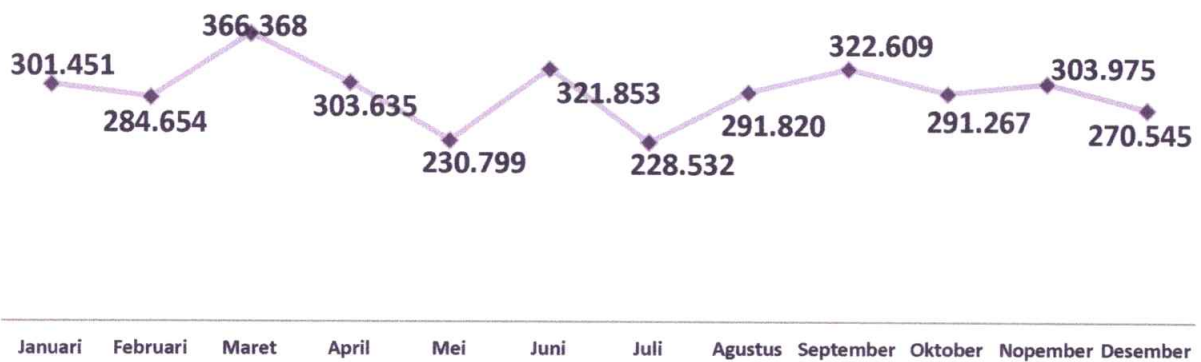
1. Produksi Semen Beku APBN : 350.000 Dosis
2. Produksi Semen Beku BLU : 2.750.000 Dosis
3. Ketertampungan Pejantan : 90,0 %
4. Semen Segar Layak Proses : 75,0 %
5. Semen Cair Layak Proses : 85,0 %
6. Semen Beku Layak Edar : 90,0 %
7. Straw Layak Pakai : Maksimal 90,0 %
8. Kerusakan Pengencer : Maksimal 10,0 %
9. *Progress Report* Mingguan : Setiap Jum'at
10. *Progress Report* Bulanan : Maksimal tanggal 3 setiap bulan
11. Analisa Data Kualitas Semen Per Bull : Maksimal tanggal 20 setiap bulan
12. Update data stock bahan : Maksimal tanggal 15 setiap bulan

2.3.4.1. Produksi Semen Beku

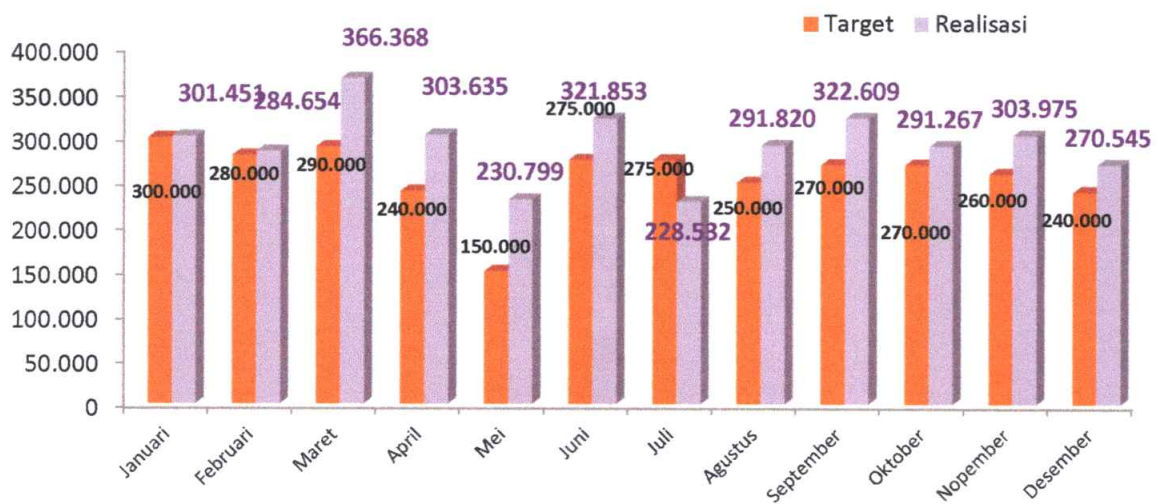
Target tahun 2021 sebesar 3.100.000 dosis, dibagi menjadi target bulanan :

1. Januari : 300.000 dosis
2. Februari : 280.000 dosis
3. April : 290.000 dosis
4. April : 240.000 dosis
5. Mei : 150.000 dosis
6. Juni : 275.000 dosis
7. Juli : 275.000 dosis
8. Agustus : 250.000 dosis
9. Desember : 270.000 dosis
10. Desember : 270.000 dosis
11. Nopember : 260.000 dosis
12. Desember : 240.000 dosis

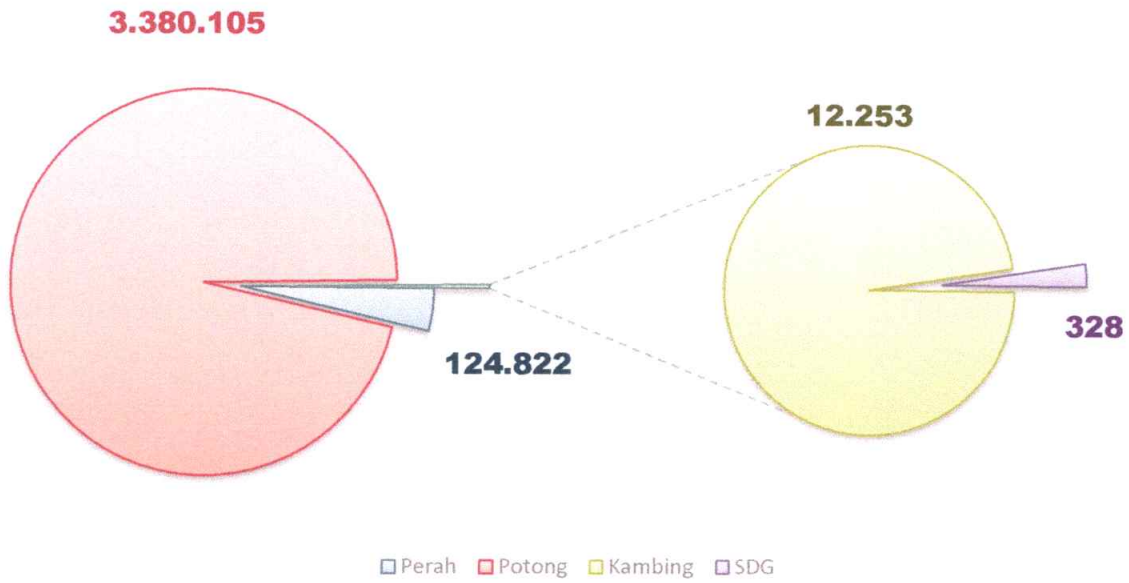
Produksi semen beku Januari sd Desember 3.517.508 dosis atau 113,5% target total yaitu 3.100.000 dosis.



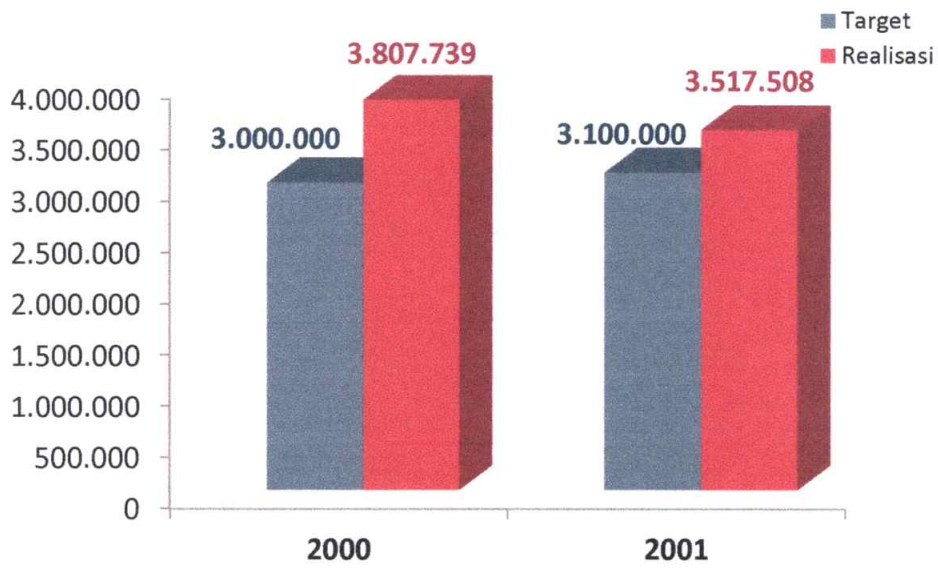
Gambar 2.7. Produksi semen beku Januari sd Januari sampai dengan Desember 2021



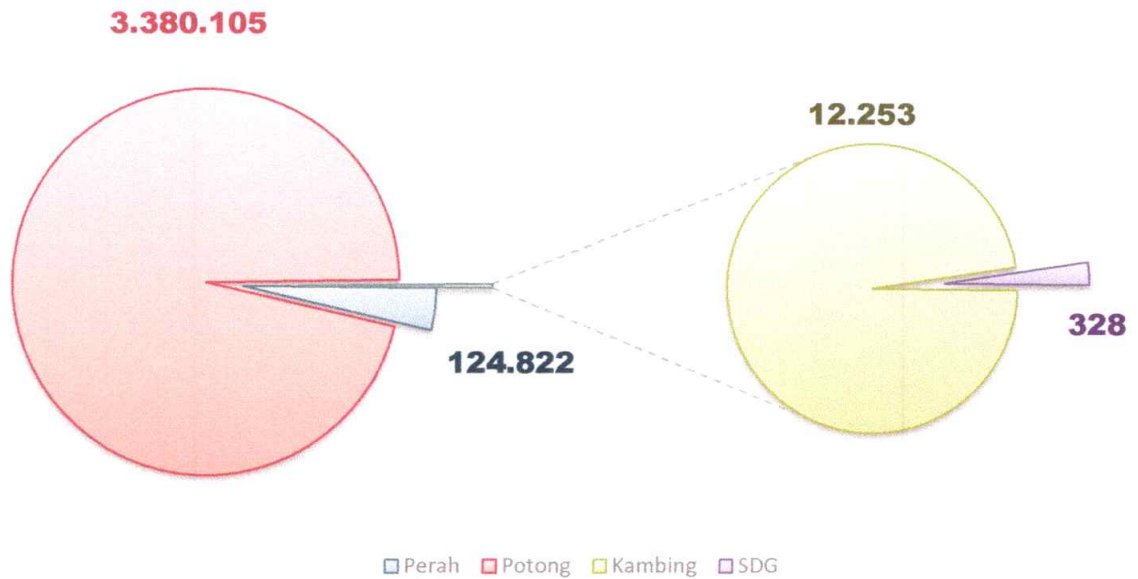
Gambar 2.8. Target dan capaian produksi semen beku Januari sd Desember 2021



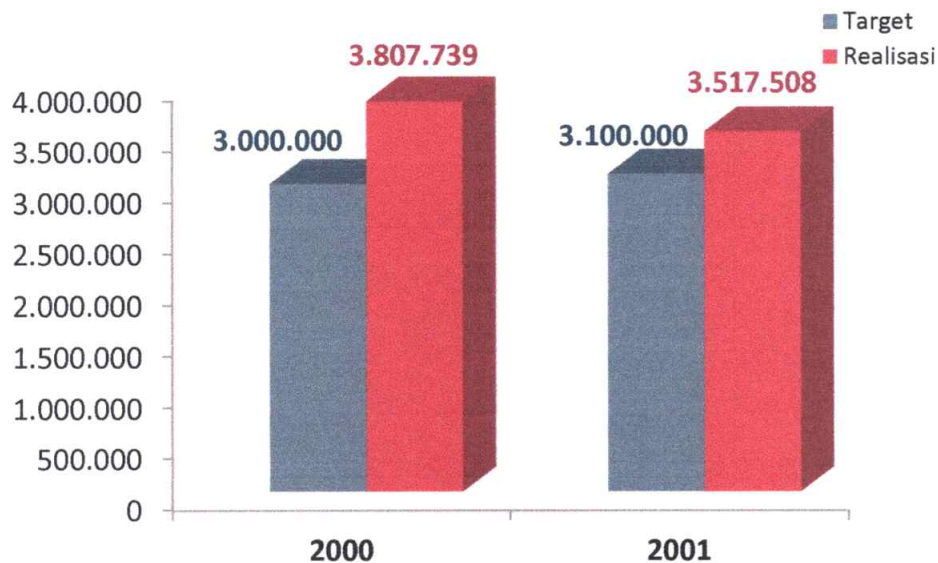
Gambar 2.9. Produksi semen beku sapi perah, sapi potong, dan kambing sampai dengan Desember 2021



Gambar 2.10. Target dan realisasi produksi semen beku tahun 2020 dan 2021



Gambar 2.11. Produksi semen beku sapi perah, sapi potong, dan kambing sampai dengan Desember 2021

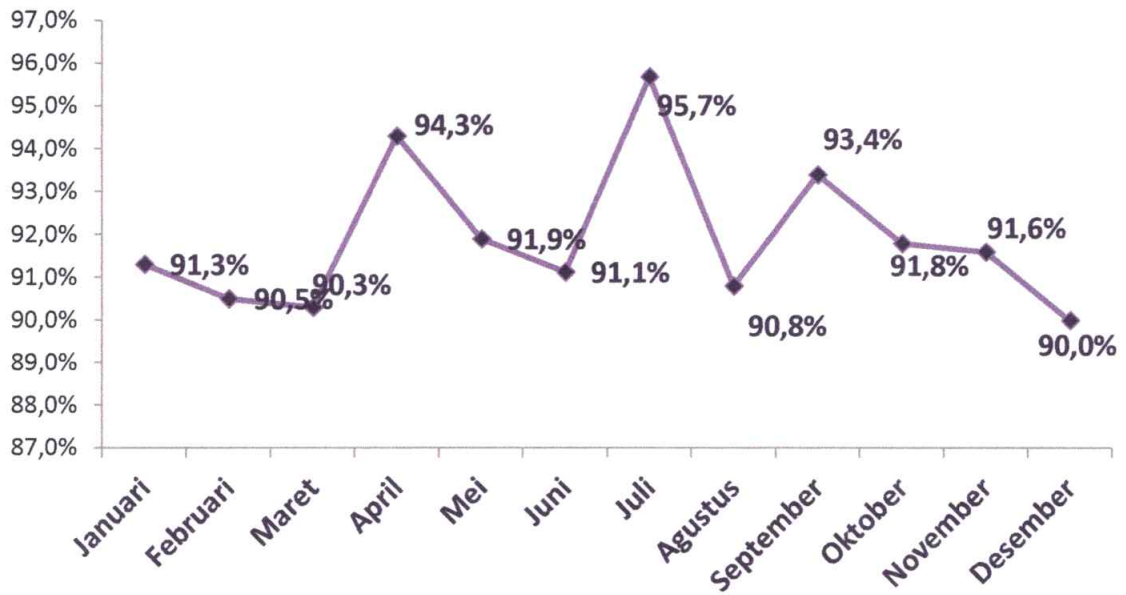


Gambar 2.12. Target dan realisasi produksi semen beku tahun 2020 dan 2021

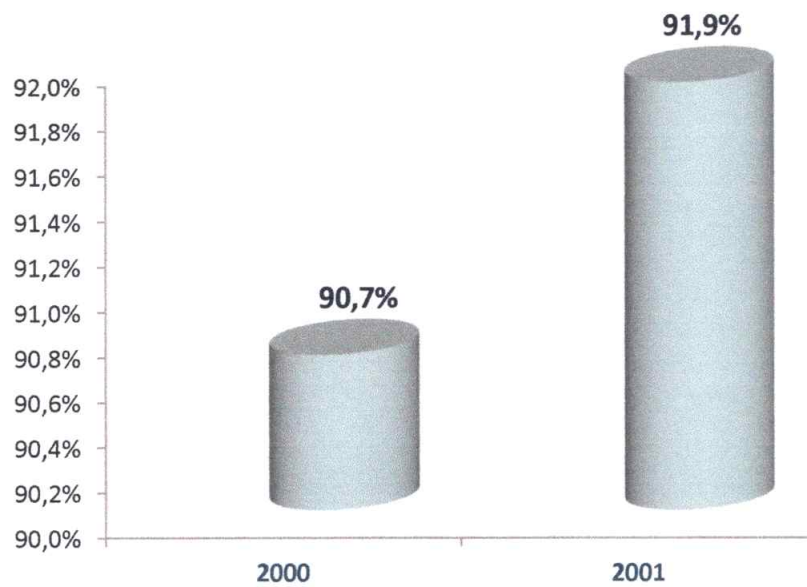
2.3.4.2. Ketertampungan Pejantan

Evaluasi penampungan dilakukan dengan cara menghitung persentase keberhasilan penampungan pejantan dari total jumlah pejantan sapi dan kambing yang siap tampung sesuai dengan Jadwal. Kriteria ketertampungan tinggi apabila bernilai lebih atau sama dengan 89,9%.

Rataan ketertampungan sampai dengan Desember: 92,9%. Apabila dibandingkan dengan rata-rata ketertampungan ada kenaikan 1,2%. Rataan ketertampungan tahun 2020 sebesar 90,7%.



Gambar 2.13. Rataan ketertampungan sampai dengan Desember 2021



Gambar 2.14. Rataan ketertampungan tahun 2000 dan 2021

2.4.3.3. Semen Segar Layak Proses

Evaluasi semen segar layak proses dihitung berdasarkan jumlah sampel semen segar yang memenuhi standar yaitu minimal motilitas 55,5% apabila diuji menggunakan IVOS II, dan 60,0% apabila diuji oleh penguji menggunakan mikroskop. Sesuai dengan SNI

4869.1:2017 untuk pejantan tertentu dapat digunakan nilai *recovery rate* apabila motilitas semen segar kurang dari 70,0% dengan minimal *recovery rate* 60,0%.

Rataan semen segar layak proses sampai dengan Desember 2021 sebesar 99,4% sehingga 0,6% semen segar diafkir. Apabila dibandingkan dengan rata-rata semen segar layak proses tahun 2020, terdapat kenaikan sebesar 3,9%. Rataan semen segar layak proses tahun 2020 sebesar 95,5%.

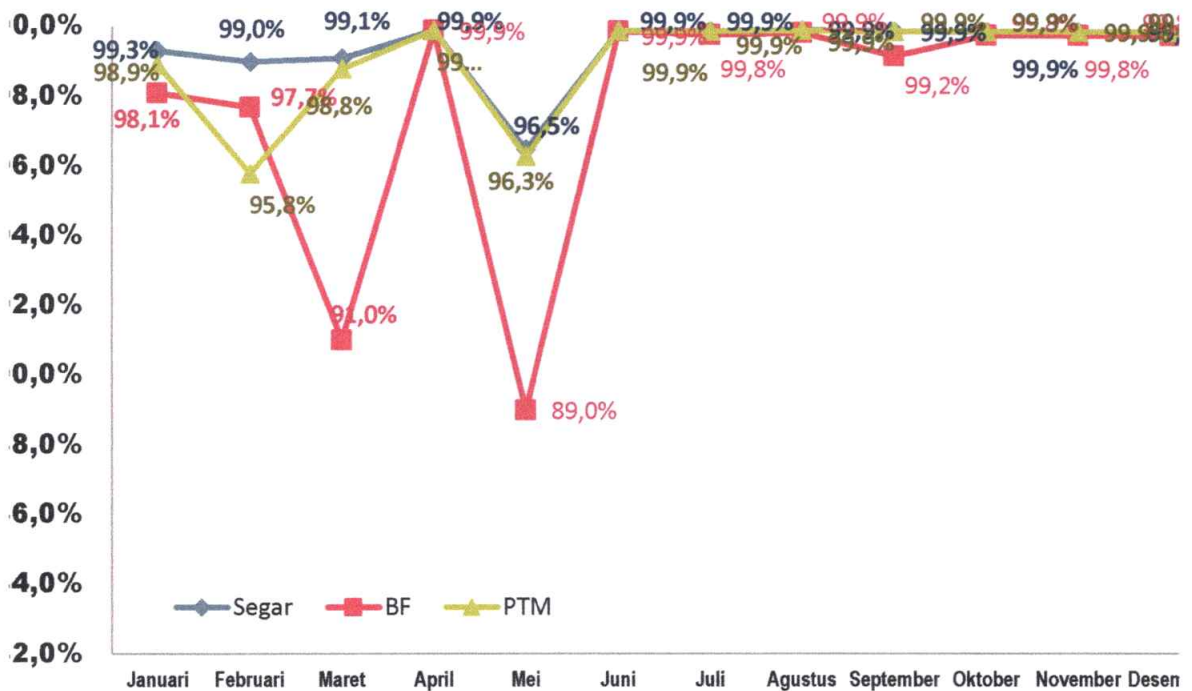
2.4.3.4.Semen Cair Layak Proses

Evaluasi semen cair layak proses dihitung berdasarkan jumlah sampel semen cair yang memenuhi standar yaitu minimal motilitas 55,0%. Capaian semen cair layak proses sampai dengan bulan Desember sebesar 97,8% sehingga 2,2% semen cair tidak dapat diproses menjadi semen beku. Apabila dibandingkan dengan rata-rata semen cair layak proses tahun 2020 ada kenaikan sebesar 6,9%. Rataan semen cair layak proses tahun 2020 sebesar 90,9%.

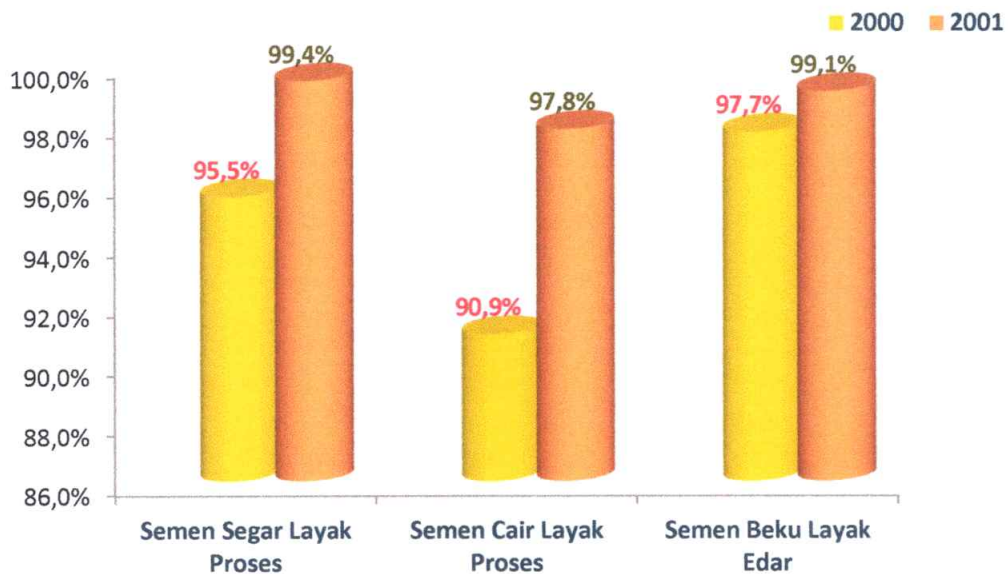
2.4.3.5.Semen Beku Layak Edar

Evaluasi semen beku layak edar dihitung berdasarkan jumlah sampel semen beku yang memenuhi standar SNI 4869.1:2021 untuk sapi dan SNI 4869.3:2014 untuk semen beku kambing yaitu *Post Thawing Motility* (PTM) minimal 40,0% dan konsentrasi minimal 25 juta sel per minisraw untuk sapi dan 50 juta sel per minisraw untuk kambing.

Rataan semen beku layak edar sampai dengan Desember 2021 sebesar 99,1%, sehingga 0,9% semen beku diafkir. Apabila dibandingkan dengan rata-rata semen beku layak edar tahun 2020 ada kenaikan sebesar 1,4%. Rataan semen beku layak edar tahun 2020 sebesar 97,7%.



Gambar 2.15. Rataan persentase semen segar, cair, dan beku lolos uji Januari sd Desember 2021.

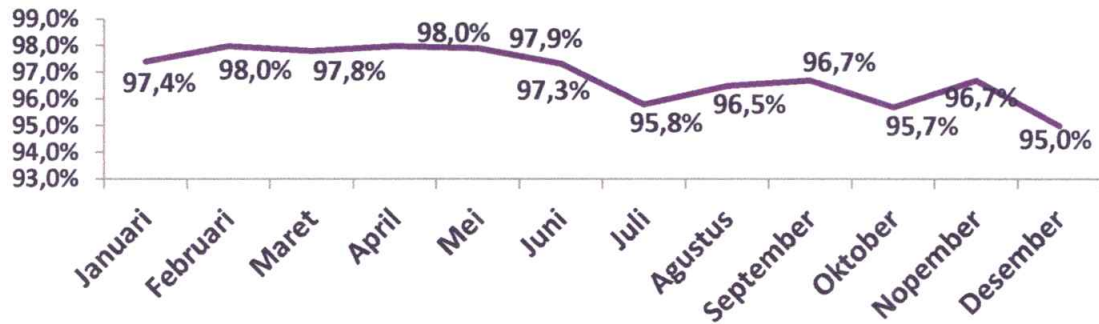


Gambar 2.16. Rataan persentase semen segar layak proses, semen cair layak proses dan semen beku layak edar tahun 2020 dan 2021

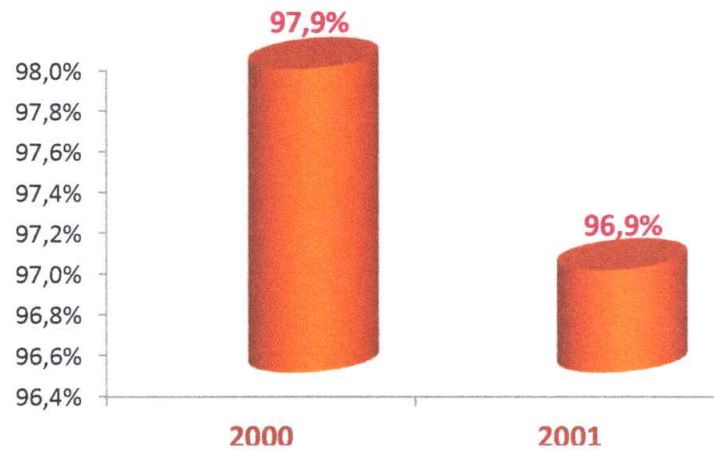
2.4.3.6. Straw Layak Pakai

Straw layak pakai dihitung dengan melakukan evaluasi pada tahapan proses produksi. Evaluasi dilakukan dengan menghitung jumlah straw yang layak pakai selama proses produksi yaitu pada *printing*, *filling sealing* dan *freezing*.

Rataan persentase straw layak pakai sampai dengan Desember: 96,9% dari total penggunaan straw. Apabila dibandingkan dengan persentase straw layak pakai tahun 2020 terjadi penurunan sebesar 1%. Rataan straw layak pakai tahun 2020: 97,9%.



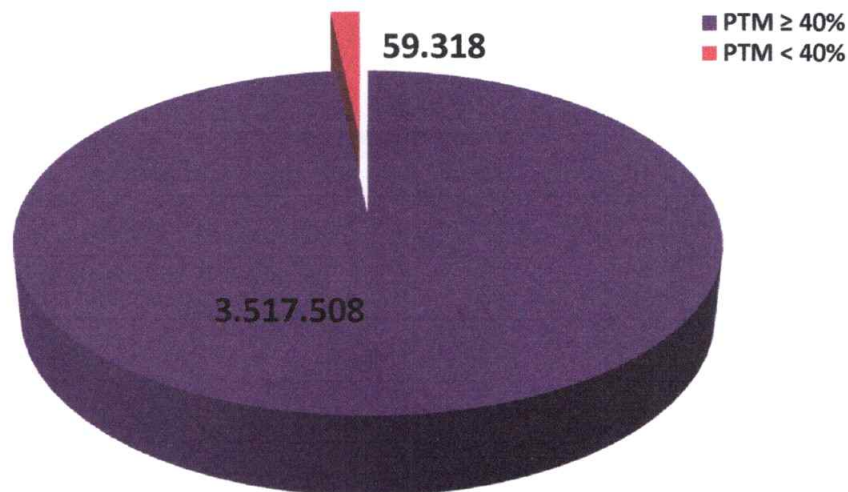
Gambar 2.17. Presentase straw layak pakai Januari sd Desember 2021.



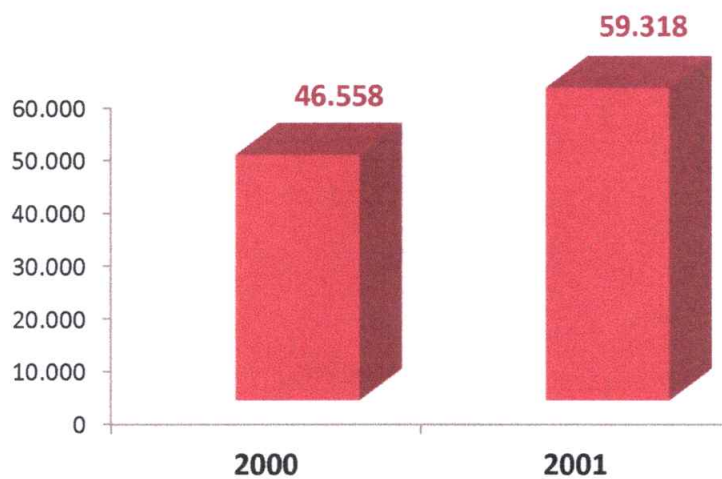
Gambar 2.17. Persentase straw layak pakai tahun 2020 dan 2021

2.4.3.7. Afkir Semen Beku Karena PTM Rendah

Afkir semen beku dilakukan apabila semen beku tidak memenuhi persyaratan SNI 4869.1:2021, untuk semen beku sapi, dan SNI 4869.3:2014, untuk semen beku kambing. Standar semen beku sapi: PTM minimal 40,0% dan konsentrasi minimal 25 juta sel per ministraw. Standar semen beku kambing dan domba: PTM minimal 40,0% pada skala gerak 2 dan 50 juta sel per ministraw untuk kambing. Semen beku konservasi, tetap disimpan walaupun tidak memenuhi SNI. Produksi semen beku konservasi sampai Desember 2021 sebesar 328 dosis, meliputi semen beku Domba Awasi [172 dosis] dan Domba Dorper [156 dosis]. Semen beku afkir sampai dengan Desember tahun 2021 sebesar 59.318 dosis. Apabila dibandingkan dengan semen beku afkir tahun 2020 ada kenaikan sebesar 12.760 dosis. Semen beku afkir tahun 2020 sebesar 46.558 dosis.



Gambar 2.18. Semen beku afkir sd Desember 2021



Gambar 2.19. Semen beku afkir Januari sd Desember 2021

2.3.5. Ternak Ruminansia Potong

Indikator Kinerja Ternak Ruminansia Potong melalui kegiatan Desa Korporasi Sapi merupakan upaya meningkatkan populasi ternak dan produksi daging sapi berbasis korporasi petani. BBIB Singosari melaksanakan kegiatan Desa Korporasi Sapi pada tahun 2021 pada 2 (dua) provinsi, yaitu Jawa Timur (Kabupaten Kediri) dan Sulawesi Tengah (Kabupaten Morowali). Masing-masing propinsi di tetapkan sebanyak 5 (lima) kelompok masyarakat sebagai penerima bantuan sehingga jumlah total sebanyak 10 (sepuluh) kelompok masyarakat. Adapun jenis bantuan yang diserahkan kepada kelompok masyarakat antara lain:

- a. Bantuan sarana pengolahan dan pemasaran hasil peternakan yang terdiri dari: Fasilitas digestrer biogas, fasilitas perawatan pupuk cair dan timbangan ternak

- b. Pakan olahan dan bahan pakan terdiri dari: Pakan sapi potong indukan dan pakan sapi potong penggemukan.
- c. Ternak ruminansia potong yang terdiri dari: Indukan impor dan bakalan impor, bantuan kandang, obat-obatan/vitamin.

Berdasarkan pengukuran indikator kinerja, dapat disimpulkan bahwa indikator kinerja Ternak Ruminansia Potong masuk dalam kategori berhasil karena capaian sejumlah 10 Kelompok masyarakat (100%) dari target yang telah ditetapkan sejumlah 10 Kelompok masyarakat. Namun demikian, apabila berdasarkan realisasi fisik per jenis bantuan yang ada masih terdapat beberapa jenis bantuan yang belum terealisasi 100% sebagaimana disajikan pada Tabel 2.8.

Tabel 2.8.. Target dan Realisasi Bantuan kepada Kelompok Masyarakat pada Kegiatan Desa Korporasi Sapi Tahun 2021

No	Jenis Bantuan	Satuan	Target	Realisasi	Persentase	Keterangan
1	Unit pengolahan pakan Propinsi Jawa Timur	Paket	5	5	100%	
2	Unit pengolahan pakan Propinsi Sulawesi Tengah	Paket	5	5	100%	
3	Pakan olahan pembiakan	Kg	360.000	360.000	100%	
4	Pakan olahan penggemukan	Kg	450.000	450.000	100%	
5	Obat-obatan dan Operasional	Ekor	1.500	1.500	100%	
6	Sapi bakalan lokal dan/atau persilangan di Propinsi Sulawesi Tengah	Ekor	500	106	21,2%	Kekurangan 394 ekor diselesaikan sampai dengan 31 Maret 2022
7	Sapi indukan impor di Jawa Timur	Ekor	500	115	23%	Kekurangan 385 ekor diselesaikan sampai dengan 31 Maret 2022
8	Sapi bakalan lokal dan/atau persilangan di Propinsi Jawa Timur	Ekor	500	358	71,6	Kekurangan 142 ekor diselesaikan sampai dengan 31 Maret 2022
9	Fasilitasi digester biogas, pealatan pupuk cair dan pupuk padat Propinsi Jawa Timur	Paket	5	5	100%	
10	Fasilitasi digester biogas, pealatan pupuk cair dan pupuk padat Propinsi Sulawesi Tengah	Paket	5	0	0%	Akan diselesaikan sampai dengan 14 Januari 2022
11	Timbangan ternak Propinsi Jawa Timur	Buah	5	5	100%	
12	Timbangan ternak Propinsi Sulawesi Tengah	Buah	5	5	100%	

Program Ternak Ruminansia Potong (Desa Korporasi Sapi) untuk BBIB Singosari dilaksanakan di Jawa Timur (Kabupaten Kediri) dan Sulawesi Tengah (Kabupaten Morowali) dari target berdasarkan indikator kinerja pada perjanjian kerja sejumlah 10 unit terealisasi 10 unit. Namun demikian berdasarkan capaian jumlah distribusi bantuan ternak sapi bakalan dan indukan impor dari target 1500 ekor (1000 ekor sapi bakalan dan 500 ekor sapi indukan impor) terealisasi sejumlah 579 ekor dengan rincian sebagaimana disajikan pada Tabel 2.9.

Tabel 2.9. Target dan Realisasi Distribusi Sapi Bakalan dan Sapi Indukan Impor Tahun 2021

No	Prov	Sapi Bakalan (ekor)			Sapi Indukan Impor (ekor)			Total			Ket.
		Target	Realisasi	%	Target	Realisasi	%	Target	Realisasi	%	
1	Jatim	500	358	71,6	500	115	23	1000	473	47,3	a. Tidak ada realisasi sapi indukan impor di Sulteng dikarenakan lelang gagal dan anggaran sudah dikembalikan ke pusat. b. Distribusi sapi bakalan dan indukan impor dilanjutkan tahun 2022 dengan jangka waktu maksimal sampai dengan 31 Maret 2022
2	Suteng	500	106	21,2	-	-	-	500	106	21,2	
Total		1000	464	46,4	500	115	23	1500	579	38,6	

Rendahnya capaian kinerja Ternak Ruminansia Potong berdasarkan realisasi distribusi ternak disebabkan beberapa faktor antara lain:

- a. Meskipun alokasi anggaran sudah muncul pada awal tahun anggaran, namun petunjuk teknis kegiatan yang digunakan sebagai dasar acuan pelaksanaan kegiatan dan pengadaan barang/jasa baru disetujui pada bulan Agustus 2021.
- b. Proses pengadaan melalui tender konsolidasi yang sifatnya serentak dilakukan secara bersamaan diseluruh UPT yang memiliki kegiatan yang sama menyebabkan keterbatasan jumlah penawar dan berpotensi terjadinya lelang gagal.
- c. Telah terjadi lelang gagal pada pengadaan sapi indukan impor di Propinsi Sulawesi Tengah dan meskipun telah dilaksanakan lelang ulang tetap tidak ada penyedia yang lolos sebagai pemenang.
- d. Keterlambatan penyedia sapi bakalan Prop. Jawa Timur dalam melakukan penandatanganan kontrak dikarenakan beberapa kendala teknis sehingga sisa jangka waktu pelaksanaan semakin pendek.
- e. Pengadaan sapi indukan impor terjadi kendala cuaca di negara asal (Australia) sehingga pada pengiriman kedua menjadi tertunda dan tidak dapat diselesaikan 100% sampai akhir tahun.
- f. Keterbatasan modal dari beberapa penyedia khususnya sapi bakalan di Propinsi Sulawesi Tengah sehingga realisasi distribusi sapi bakalan masih cukup rendah.

2.4. Kinerja Keuangan

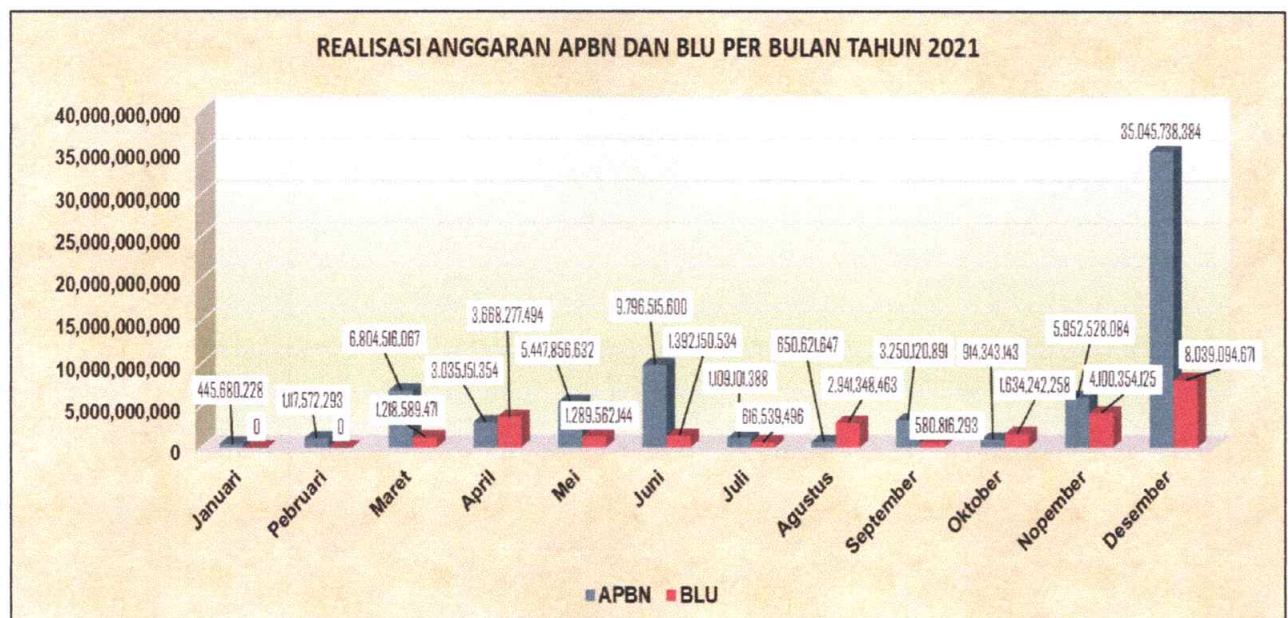
2.4.1. Serapan Anggaran

Berdasarkan surat pengesahan Daftar Isian Pelaksanaan Anggaran tahun anggaran 2020 Nomor : SP DIPA – 018.06.2.411956/2021 revisi ke 11 tanggal 30 Desember 2021 bahwa total anggaran yang dikelola oleh BBIB Singosari sebesar Rp 99.899.909.000,- terdiri dari anggaran APBN sebesar Rp. 73.899.909.000,- atau sebesar 73,97% dan anggaran BLU

sebesar Rp. 26.000.000.000,- atau sebesar 26,03%. Adapun realisasi anggaran dapat dijelaskan sebagai berikut:

1. Realisasi anggaran APBN sampai dengan tanggal 31 Desember 2021 Sebesar Rp. 73.569.745.711,- atau 99,55%. yang terdiri dari realisasi belanja gaji sebesar Rp. 5.797.341.402,- (99,82%), realisasi belanja barang sebesar Rp. 67.772.404.309,- (99,53%).
2. Realisasi anggaran BLU sampai dengan tanggal 31 Desember 2021 Sebesar Rp. 25.480.974.949,- atau 98%. yang terdiri dari realisasi belanja barang sebesar Rp. 19.227.539.868,- (99,50%), realisasi belanja modal sebesar Rp. 6.253.435.081,- (93,69%).
3. Realisasi anggaran APBN dan BLU sampai dengan tanggal 31 Desember 2021 sebesar Rp. 99.050.720.660,- dari target Rp 99.899.909.000,- atau sebesar 99,15% yang terdiri dari realisasi belanja gaji sebesar Rp. 5.797.341.402,- (99,82%), realisasi belanja barang sebesar Rp. 86.999.944.177,- (99,52%) dan realisasi belanja modal sebesar Rp. 6.253.435.081,- (93,69%).

Rincian lebih lanjut tentang realisasi anggaran BBIB Singosari pada bulan Desember sebagaimana disajikan pada Tabel 2.10, Tabel 2.11 dan Tabel 2.12. Apabila dibandingkan dengan bulan sebelumnya (Nopember 2021), maka persentase realisasi anggaran APBN pada bulan Desember mengalami trend peningkatan, yakni sebesar 47,42%. Sedangkan realisasi pada anggaran BLU juga mengalami trend peningkatan dibandingkan bulan sebelumnya, yakni sebesar 30,92%. Adapun perbandingan realisasi anggaran APBN dan BLU per bulan Tahun Anggaran 2021 sebagaimana disajikan pada tabel 2.13.



Gambar 2.20. Jumlah Presentase Realisasi Anggaran APBN dan BLU Per Bulan TA. 2021

2.4.2. Serapan Anggaran

Tabel 2.10. Realisasi Penyerapan Anggaran APBN s/d Tanggal 31 Desember 2021

NO	PROGRAM / KEGIATAN OUTPUT	BELANJA GAJI			BELANJA BARANG			TOTAL			
		ANGGARAN	REALISASI	%	ANGGARAN	REALISASI	%	ANGGARAN	REALISASI	%	
1	Bantuan Peralatan/Sarana	2	3	4	5	6	7	8	9	10	11
1	Bantuan Peralatan/Sarana					6,981,900,000	6,861,103,150	98.27	6,981,900,000	6,861,103,150	98.27
2	Koordinasi					312,685,000	298,293,960	95.40	312,685,000	298,293,960	95.40
4	Standarisasi Produk					1,685,144,000	1,676,629,514	99.49	1,685,144,000	1,676,629,514	99.49
5	Bantuan Kelompok Masyarakat					55,124,461,000	54,980,276,404	99.74	55,124,461,000	54,980,276,404	99.74
6	Layanan Perkantoran		5,807,884,000	5,797,341,402	99.82	3,496,837,000	3,467,848,387	99.17	9,304,721,000	9,265,189,789	99.58
7	Layanan Perencanaan dan Penganggaran Internal					439,830,000	438,309,513	99.65	439,830,000	438,309,513	99.65
8	Layanan Kehumasan dan Protokol					40,000,000	39,670,181	99.18	40,000,000	39,670,181	99.18
9	Layanan Monitoring dan Evaluasi Internal					11,168,000	10,273,200	91.99	11,168,000	10,273,200	91.99
	JUMLAH RM		5,807,884,000	5,797,341,402	99.82	68,092,025,000	67,772,404,309	99.53	73,899,909,000	73,569,745,711	99.55%

Tabel 2.11. Realisasi Penyerapan Anggaran BLU s/d Tanggal 31 Desember 2021

NO	PROGRAM / KEGIATAN OUTPUT	BELANJA BARANG			BELANJA MODAL			TOTAL			
		ANGGARAN	REALISASI	%	ANGGARAN	REALISASI	%	ANGGARAN	REALISASI	%	
1	Benih Temak Unggul	2	3	4	5	6	7	8	9	10	11
1	Benih Temak Unggul		19,325,125,000	19,227,539,868	99.50	6,674,875,000	6,253,435,081	93.69	26,000,000,000	25,480,974,949	98.00
	JUMLAH BLU		19,325,125,000	19,227,539,868	99.50	6,674,875,000	6,253,435,081	93.69	26,000,000,000	25,480,974,949	98.00

Tabel 2.12. Realisasi Penyerapan Anggaran APBN dan BLU s/d Tanggal 31 Desember 2021

NO	SUMBER ANGGARAN	BELANJA GAJI			BELANJA BARANG			BELANJA MODAL			TOTAL		
		ANGGARAN	REALISASI	%	ANGGARAN	REALISASI	%	ANGGARAN	REALISASI	%	ANGGARAN	REALISASI	
1	2	3	4	5	6	7	8	9	10	11	12	13	14
1	Anggaran Rupiiah Murni	5,807,884,000	5,797,341,402	99.82	68,092,025,000	67,772,404,309	99.53	-	-	-	73,899,909,000	73,569,745,711	99.55%
2	Anggaran BLU	-	-	-	19,325,125,000	19,227,539,868	99.50	6,674,875,000	6,253,435,081	93.69	26,000,000,000	25,480,974,949	98.00
JUMLAH TOTAL		5,807,884,000	5,797,341,402	99.82	87,417,150,000	86,999,944,177	99.52	6,674,875,000	6,253,435,081	93.69	99,899,909,000	99,050,720,660	99.15

Tabel 2.13. Perbandingan realisasi anggaran per bulan APBN dan BLU Per Bulan Tahun Anggaran 2021

No	Bulan	Pagu Anggaran (Rp)			Realisasi Anggaran (Rp)					
		APBN (Rp)	BLU (Rp)	Total (Rp)	Realisasi APBN (Rp)	%	Realisasi BLU (Rp)	%	Total (Rp)	%
1	2	3	4	5	6	7	8	9	10	11
1	Januari	124,790,630,000	26,000,000,000	150,790,630,000	445,680,228	0.36%	0	0.00%	445,680,228	0.30%
2	Pebruari	104,966,135,000	26,000,000,000	130,966,135,000	1,117,572,293	1.06%	0	0.00%	1,117,572,293	0.85%
3	Maret	105,216,135,000	26,000,000,000	131,216,135,000	6,804,516,067	6.47%	1,218,589,471	4.69%	8,023,105,538	6.11%
4	April	103,436,915,000	26,000,000,000	129,436,915,000	3,035,151,354	2.93%	3,668,277,494	14.11%	6,703,428,848	5.18%
5	Mei	103,436,915,000	26,000,000,000	129,436,915,000	5,447,856,632	5.27%	1,289,562,144	4.96%	6,737,418,776	5.21%
6	Juni	103,436,915,000	26,000,000,000	129,436,915,000	9,796,515,600	9.47%	1,392,150,534	5.35%	11,188,666,134	8.64%
7	Juli	99,140,280,000	26,000,000,000	125,140,280,000	1,109,101,388	1.12%	616,539,496	2.37%	1,725,640,884	1.38%
8	Agustus	98,457,559,000	26,000,000,000	124,457,559,000	650,621,647	0.66%	2,941,348,463	11.31%	3,591,970,110	2.89%
9	September	94,107,059,000	26,000,000,000	120,107,059,000	3,250,120,891	3.45%	580,816,293	2.23%	3,830,937,184	3.19%
10	Oktober	73,899,909,000	26,000,000,000	99,899,909,000	914,343,143	1.24%	1,634,242,258	6.29%	2,548,585,401	2.55%
11	Nopember	73,899,909,000	26,000,000,000	99,899,909,000	5,952,528,084	8.05%	4,100,354,125	15.77%	10,052,882,209	10.06%
12	Desember	73,899,909,000	26,000,000,000	99,899,909,000	35,045,738,384	47.42%	8,039,094,671	30.92%	43,084,833,055	43.13%
Akumulasi		73,899,909,000	26,000,000,000	99,899,909,000	73,569,745,711	99.55%	25,480,974,949	98.00%	99,050,720,660	99.15%

2.4.3. Realisasi Penerimaan

Penerimaan BLU diakui pada saat kas/bank diterima oleh bendahara penerimaan. Semua penerimaan Balai tentunya berdasarkan tarif layanan BBIB Singosari yang telah ditetapkan saat ini, yaitu:

1. Peraturan Menteri Keuangan RI Nomor 39/PMK.05/2019 tanggal 2 April 2019 tentang Tarif Layanan BLU Balai Besar Inseminasi Buatan Singosari pada Kementerian Pertanian.
2. Surat Keputusan Kepala Balai Besar Inseminasi Buatan Singosari Nomor: B-12029/HK.160/F2.K/04/2019 Tentang Tarif Layanan dan Tarif Layanan Penunjang Serta Tata Cara Pengenaan Tarif Pada Badan Layanan Umum Balai Besar Inseminasi Buatan Singosari.
3. Surat Keputusan Kepala Balai Besar Inseminasi Buatan Singosari Nomor: B-02043/HK.160/F2.K/10/2020 tanggal 2 Desember 2020 tentang Perubahan atas lampiran SK Kepala BBIB Singosari Nomor : B- 12029/HK.160/F2.K/04/2019 Tentang Tarif Layanan dan Tarif Layanan Penunjang Serta Tata Cara Pengenaan Tarif Pada Badan Layanan Umum Balai Besar Inseminasi Buatan Singosari.

Berdasarkan PMK dan SK Kepala Balai tersebut, maka telah dilakukan penyempurnaan tarif dan penambahan jumlah layanan menjadi 15 (lima belas).

Realisasi penerimaan sampai dengan 31 Desember 2021 sebesar Rp. 54.770.208.971,- dari target Rp. 26.000.000.000,- atau 210,65%. Terdiri dari penerimaan Umum sebesar Rp 24.329.735.972,- dan penerimaan BLU sebesar Rp 30.440.472.999,- atau 117.08%. Tingginya jumlah penerimaan umum dikarenakan adanya pendapatan pengembalian belanja barang Tahun Anggaran Yang Lalu (TAYL) sebesar Rp. 23.822.145.530,-. Adapun jumlah penerimaan BLU Balai Besar Inseminasi Buatan Singosari pada Bulan Desember 2021 mengalami peningkatan dibandingkan jumlah penerimaan pada bulan Nopember 2021 yakni sebesar Rp. 9.398.293.882,-. Rekapitulasi penerimaan per layanan dan perbandingan penerimaan per bulan sebagaimana disajikan pada Tabel 2.14 dan Tabel 2.15.

Tabel 2.14. Rekapitulasi Penerimaan Negara Bukan Pajak (PNBP) sampai dengan 31 Desember 2021

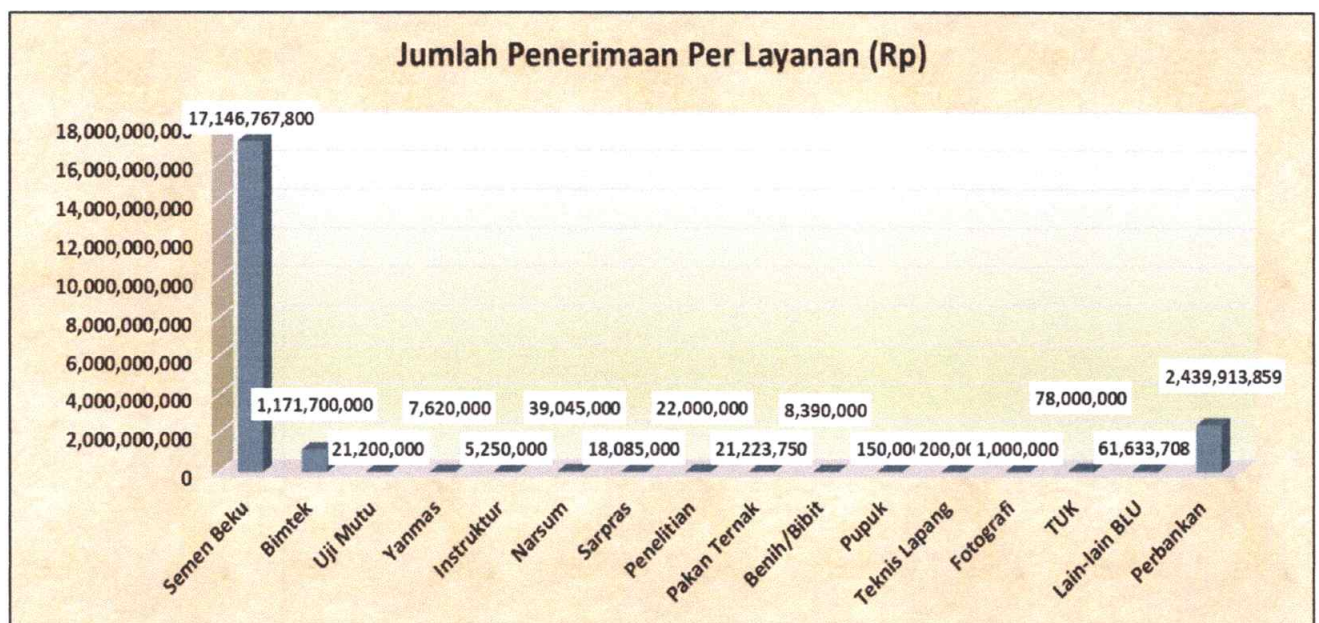
No.	Jenis Penerimaan	MAP	Target	Realisasi	Prosentase
I	Penerimaan Umum				
1	Pendapatan Sewa Tanah, Gedung & Bangunan	425131		9,647,712	
2	Pendapatan Penjualan Hasil Non Litbang Lainnya	425119		61,416,500	
3	Pendapatan dari Penjualan Peralatan dan Mesin	425122		-	
4	Pendapatan dari Pemindahtanganan BMN Lainnya	425129		13,270,000	
5	Pendapatan Jasa Lainnya	425699		-	
6	Pendapatan Denda Penyelesaian Pekerjaan Pemerintah	425811		413,836,181	

No.	Jenis Penerimaan	MAP	Target	Realisasi	Prosentase
7	Pendapatan Pengembalian Belanja Pegawai TAYL	425911		9,420,049	
8	Pendapatan Pengembalian Belanja Barang TAYL	425912		23,822,145,530	
9	Pendapatan Pengembalian Pembulatan Kekurangan Gaji PNS	511119		-	
10	Pendapatan Pengembalian Tunjangan Suami/Istri	511121		-	
11	Pendapatan Pengembalian Tunjangan Anak	511122		-	
12	Pendapatan Pengembalian Tunjangan Beras	511126		-	
Jumlah Penerimaan Umum				24,329,735,972	
II	Pendapatan Badan Layanan Umum				
1	Layanan Penjualan Semen Beku	424119	20,669,025,000	25,661,797,300	124.16%
2	Layanan Bimbingan Teknis	424119	2,400,000,000	1,570,700,000	65.45%
3	Layanan Pengujian Mutu Semen	424119	20,000,000	51,050,000	255.25%
4	Layanan Masyarakat	424119	15,000,000	15,320,000	102.13%
5	Layanan Instruktur/Juri Kontes Ternak	424119	97,500,000	13,250,000	13.59%
6	Layanan Jasa Konsultasi, Narasumber dan Selektor	424119	75,000,000	48,138,500	64.18%
7	Layanan Penggunaan Sarana dan Prasarana	424119	8,250,000	61,070,000	740.24%
8	Layanan Penelitian S2, S3 dan Program Kampus	424119	13,125,000	22,000,000	167.62%
9	Penjualan Pakan Ternak	424119	50,000,000	21,223,750	42.45%
10	Penjualan Benih / Bibit Pakan Ternak	424119	700,000	8,390,000	1198.57%
11	Layanan Penjualan Pupuk	424119	750,000	250,000	33.33%
12	Layanan Jasa Teknis Lapangan	424119	150,000	200,000	133.33%
13	Lokasi Untuk Fotografi/Video	424119	500,000	1,250,000	250.00%
14	Layanan Tempat Uji Kompetensi	424119	150,000,000	122,800,000	81.87%
15	Pendapatan Lain-lain BLU	424919	-	96,251,109	0.00%
16	Layanan Jasa Perbankan BLU	424911	2,500,000,000	2,746,782,340	109.87%
Jumlah Penerimaan BLU			26,000,000,000	30,440,472,999	117.08%
Jumlah Total Penerimaan			26,000,000,000	54,770,208,971	210.65%

Tabel 2.15. Rekapitulasi Perbandingan Penerimaan per Bulan Tahun Anggaran 2021

No	Bulan	Target	Realisasi		
			Penerimaan Umum	Penerimaan BLU	Penerimaan Total
1	Januari	26,000,000,000	1,007,630,126	0	1,007,630,126
2	Pebruari		803,976	1,138,668,327	1,139,472,303
3	Maret		1,084,976	3,876,660,124	3,877,745,100
4	April		1,222,976	1,154,944,613	1,156,167,589
5	Mei		803,976	3,812,992,203	3,813,796,179
6	Juni		22,813,769,620	4,196,164,331	27,009,933,951
7	Juli		400,963,951	257,858,229	658,822,180

No	Bulan	Target	Realisasi		
			Penerimaan Umum	Penerimaan BLU	Penerimaan Total
8	Agustus		15,603,976	3,597,149,053	3,612,753,029
9	September		803,976	1,238,939,986	1,239,743,962
10	Oktober		1,537,476	922,601,280	924,138,756
11	Nopember		48.934.862	846.200.971	895.135.833
12	Desember		20.862.926	9.398.293.882	9.419.156.808
Total Penerimaan		26,000,000,000	24.329.735.972	30.440.472.999	54.770.208.971



Gambar 2.21. Jumlah Penerimaan BLU per Jenis Layanan sampai dengan 31 Desember 2021

2.5. Kinerja Layanan

2.5.1. Distribusi Semen Beku

Capaian distribusi semen beku BLU hingga bulan Desember tahun 2021 sebanyak 3.921.417 dosis. Sedangkan distribusi semen beku non BLU (hibah dan kerjasama) mencapai 1.425 dosis. Sehingga total capaian distribusi semen beku mencapai 3.922.842 dosis atau 119,8% dari total target distribusi sebanyak 3.275.000 dosis. Hingga tanggal 31 Desember 2021 stok semen beku yang ada di BBIB Singosari sebanyak 3.221.948 dosis

No.	Bangsa	Target	Realisasi Distribusi (dosis)												Jumlah	Persentase	
			Januari	Februari	Maret	April	Mai	Juni	Juli	Agustus	September	Oktober	November	Desember			
1	Limousin		57,274	174,567	66,923	25,150	162,812	227,204	52,364	45,575	52,365	141,105	318,295	184,949	1,508,583	46.06%	
2	Simental		36,856	121,467	83,350	33,000	112,203	182,872	50,386	46,948	49,165	177,220	237,931	125,640	1,257,038	38.38%	
3	Brahman		11,524	68,242	34,399	2,150	14,550	5,800	2,050	1,965	3,525	0	36,150	5,403	185,758	5.67%	
4	Bali		11,775	31,925	15,940	1,233	15,150	6,040	286	1,425	8,520	6,850	14,900	1,680	115,724	3.53%	
5	Madura		27,760	11,781	30	0	300	70	0	50	750	290	5,150	0	46,181	1.41%	
6	Ongole		15,648	94,890	49,782	12,552	2,600	60	1,000	100	1,010	0	2,055	85	179,782	5.49%	
7	Angus		17,443	12,477	3,615	1,800	8,805	2,320	4,980	2,270	3,530	3,850	19,072	5,375	85,537	2.61%	
8	Aceh		140	0	4,020	0	0	0	0	0	0	0	500	0	4,660	0.14%	
9	Belgian Blue		0	80	20	0	6,070	230	0	45	522	0	0	0	6,967	0.21%	
10	Wagyu		0	12,550	5,170	205	0	95	50	50	80	250	95	5,080	23,625	0.72%	
SAPI POTONG			178,420	527,979	263,249	76,090	322,585	424,646	111,066	98,428	119,467	329,565	634,148	328,212	3,413,855	104.24%	
9	FH Grade B		22,346	5,152	19,385	8,330	15,630	4,237	18,640	20,725	3,475	13,825	13,645	4,221	149,611	4.57%	
10	FH Proven Sire		61,156	52,977	73,867	150	4,700	45,713	0	600	2,020	3,075	23,400	52,000	319,658	9.76%	
SAPI PERAH			83,502	58,129	93,252	8,480	20,330	49,950	18,640	21,325	5,495	16,900	37,045	56,221	469,269	14.33%	
11	Kambing PE		10	75	684	171	0	250	449	180	161	1,904	2,050	1,549	7,483	0.23%	
12	Kambing Boer		10	0	0	0	0	0	0	0	0	0	0	10	0.00%		
13	Kambing Senduro		2,040	500	10,572	129	300	0	201	170	1,405	400	200	0	13,912	0.42%	
14	Kambing Saanen		0	30	850	109	0	350	400	1,050	1,405	400	200	1,091	5,885	0.18%	
KAMBING			2,060	605	12,106	409	300	600	1,050	1,400	1,566	2,304	2,250	2,640	27,290	0.83%	
15	Sexing		75	817	2,689	375	36	2,930	765	1,406	540	1,075	155	140	11,003	0.34%	
TOTAL			3,275,000	264,057	587,530	371,296	85,354	343,251	478,126	131,521	122,559	127,068	349,844	673,598	387,213	3,921,417	119.74%

Gambar. 2.22. Realisasi Distribusi Semen Beku Blu Per Bulan selama Tahun 2021

**REALISASI DISTRIBUSI SEMEN BEKU BLU PER PROPINSI
BALAI BESAR INSEMINASI BUATAN
s/d 31 DESEMBER 2021**

No	Propinsi	Bangsa										Jumlah		Bangsa		Jumlah		Jumlah Kontainer	Sexing	Jumlah (dosis)		
		Limusin	Simental	Angus	Madura	Brahman	Bali	PO	Aceh	BB	Wagyu	SAPOT	FH	FHproven	SAPER	K. PE	Boer				Saanen	Senduro
1	Aceh	12,950	13,150	250	-	6,250	6,650	5,000	4,000	-	-	48,250	-	-	-	-	-	-	-	100	250	48,600
2	Sumatera Utara	22,150	21,150	100	-	21,000	-	-	-	-	64,400	-	1,000	1,000	-	-	-	100	-	-	100	65,500
3	Sumatera Barat	10,000	15,000	1,500	-	10,000	9,000	-	-	100	45,600	-	775	775	-	-	-	-	-	-	475	46,375
4	Jambi	1,450	3,733	5,243	2,681	350	5,880	860	-	50	20,247	197	-	197	275	-	200	-	-	-	381	21,300
5	Riau	3,000	1,000	1,947	2,750	750	3,000	11,000	-	-	23,447	-	-	-	-	-	-	-	-	-	-	23,447
6	Kepulauan Riau	-	-	-	-	-	-	-	-	-	-	-	-	-	-	-	-	-	-	-	-	-
7	Bengkulu	660	1,950	70	-	-	4,500	-	-	10	7,240	-	500	500	150	-	50	-	-	200	60	8,000
8	Sumatera Selatan	17,125	18,900	5,015	-	9,750	12,600	3,450	-	-	66,840	500	-	500	-	-	100	-	200	300	100	67,740
9	Lampung	111,100	101,150	13,000	360	37,225	48,100	1,000	-	6,522	336,107	650	500	1,150	161	-	400	-	100	661	200	338,118
10	Bangka Belitung	950	700	335	300	250	500	300	-	-	3,335	-	-	-	-	-	-	-	-	-	-	3,335
11	DKI Jakarta	-	-	-	-	-	-	-	-	-	-	-	1,040	1,040	-	-	-	-	-	-	-	1,040
12	Jawa Barat	23,043	24,200	70	30	10,615	310	265	160	235	59,218	34,236	36,095	70,331	30	10	230	-	-	270	160	129,979
13	Banten	-	-	-	-	-	-	-	-	-	-	-	-	-	-	-	-	-	-	-	-	-
14	Jawa Tengah	247,706	251,583	39,812	-	43,853	500	50,100	-	70	633,624	12,828	50,300	63,128	3,824	-	1,141	-	4,630	9,595	900	707,247
15	DIY	31,165	46,315	605	-	6,650	-	22,010	-	10	106,755	982	3,010	3,992	434	-	-	-	66	500	10	111,257
16	Jawa Timur	950,219	709,397	6,350	36,070	31,225	6,279	70,062	-	50	1,814,907	97,968	226,438	324,406	2,559	-	3,014	-	8,916	14,489	6,046	2,159,848
17	NTB	12,000	21,300	875	-	150	-	-	-	-	34,325	400	-	400	-	-	-	-	-	-	-	34,725
18	NTT	3,185	3,445	4,300	-	50	2,080	110	-	80	13,250	1,500	-	1,500	-	-	-	-	-	-	1,250	16,000
19	Kalimantan Tengah	260	200	100	290	-	100	-	-	50	1,000	200	-	200	-	-	100	-	-	100	-	1,100
20	Kalimantan Selatan	200	200	200	-	200	150	-	-	20	670	-	-	200	-	-	-	-	-	-	200	1,070
21	Kalimantan Timur	200	200	200	150	100	150	-	-	50	1,000	-	-	-	-	-	-	-	-	-	261	1,261
22	Kalimantan Utara	900	900	400	-	-	1,550	-	-	-	3,750	-	-	-	-	-	-	-	-	-	-	3,750
23	Kalimantan Barat	14,380	7,900	1,450	-	65	675	-	-	-	24,470	50	-	50	-	-	500	-	-	500	100	25,120
24	Sulawesi Barat	-	-	-	-	-	-	-	-	-	-	-	-	-	-	-	-	-	-	-	-	-
25	Sulawesi Tenggara	1,000	500	-	-	500	2,000	1,000	-	-	5,000	-	-	-	-	-	-	-	-	-	-	5,000
26	Sulawesi Utara	400	250	-	-	750	1,150	8,700	-	10	11,260	100	-	100	-	-	-	-	-	-	200	11,360
27	Sulawesi Selatan	4,750	4,750	250	-	250	2,000	-	-	-	12,000	-	-	-	-	-	-	-	-	-	655	12,200
28	Sulawesi Tengah	690	640	70	-	-	-	-	-	-	1,400	-	-	-	-	-	-	-	-	-	-	2,055
29	Gorontalo	35,150	6,000	2,500	3,550	4,100	7,200	3,000	500	70	62,090	-	-	-	-	-	-	-	-	-	100	62,190
30	Maluku	-	-	-	-	-	1,200	2,600	-	-	3,800	-	-	-	-	-	-	-	-	-	-	3,800
31	Maluku Utara	1,500	-	450	-	1,050	-	-	-	-	3,000	-	-	-	-	-	-	-	-	-	-	3,000
32	Papua	1,450	1,525	645	-	625	300	325	-	-	4,870	-	-	-	50	-	50	-	-	100	30	5,000
33	Papua Barat	1,000	1,000	-	-	-	-	-	-	-	2,000	-	-	-	-	-	-	-	-	-	-	2,000
34	Bali	-	-	-	-	-	-	-	-	-	-	-	-	-	-	-	-	-	-	-	-	-
TOTAL TERDISTRIBUSI		1,508,583	1,257,038	85,537	46,181	185,758	115,724	179,782	4,660	6,967	23,625	3,413,855	149,611	319,658	469,269	7,483	10	5,885	13,912	27,290	11,003	3,921,417

Gambar. 2.23. Realisasi Distribusi Semen Beku Blu Per Propinsi pada tahun 2021

**STOK SEMEN BEKU
BALAI BESAR INSEMINASI BUATAN SINGOSARI
S/D 31 DESEMBER 2021**

NO	UPT/UPTD	BANGSA	STOCK	JUMLAH (DOSIS)				
			DESEMBER 2020	PRODUKSI	DISTRIBUSI	Hibah/ Transfer	Sample Afkir/Rusak	STOCK
1	BBIB	Limousin	203,258	1,522,583	1,508,583	200	94	216,964
2	SINGOSARI	Simental	145,430	1,182,656	1,257,038	50	50	70,948
3		PO/ Ongole	271,501	105,657	179,782	50	126	197,200
4		Brahman	114,480	114,815	185,758	50	84	43,403
5		Bali	622,813	309,984	115,724	120	118	816,835
6		Brangus	500	0		5		495
7		Angus	51,747	64,971	85,537			31,181
8		Madura	42,385	16,743	46,181	45		12,902
9		Aceh	21,688	9,766	4,660	50		26,744
10		Sapi Wagyu	70,833	35,585	23,625	10		82,783
11		Belgian Blue (Gatot Kaca)	2,501	5,104	6,967			638
SAPI POTONG			1,547,136	3,367,864	3,413,855	580	472	1,500,093
12		FH Grade B	1,528,891	75,862	149,611	95	24	1,455,023
13		FH Proven sire	412,843	35,690	319,658	10		128,865
SAPI PERAH			1,941,734	111,552	469,269	105	24	1,583,888
11		Kambing PE	0	9,781	7,483	60	6	2,232
12		Kambing Boer	291	76	10	112		245
13		Kambing Boerawa	9,940			85		9,855
14		Kambing Senduro	18,572	1,007	13,912	131	3	5,533
15		Kambing Sa'anen	27,738	1,389	5,885	12		23,230
KAMBING			56,541	12,253	27,290	400	9	41,095
16		Sexing	32,958	20,199	11,003	85		42,069
SEXING			32,958	20,199	11,003	85	0	42,069
17		Sapi Galekan	2,437	0	0	5		2,432
18		Banteng Cross	33,399	5,312	0	55	10	38,646
19		Belgian Blue (Blue Fountain)	5,678	0	0	5		5,673
20		Kambing Gembrong	503	0	0			503
21		Kambing Marica	87	0	0			87
22		Domba Sapudi	976	0	0			976
23		Domba Awasi		172	0	30		142
24		Domba Dorper		156	0	60		96
25		Unggas	256	0	0			256
26		Ikan	4,458	0	0	100		4,358
27		Kuda	1,329	0	0			1,329
28		Anjing	305	0	0			305
KONSERVASI			49,428	5,640	0	255	10	54,803
JUMLAH			3,627,797	3,517,508	3,921,417	1,425	515	3,221,948

Gambar. 2.24. Stock Semen Beku sampai dengan Desember 2021

2.5.2. Layanan Bimbingan Teknis

Layanan Bimbingan Teknis dan Magang sampai dengan Desember 2021 sebanyak 388 peserta atau 119,38% dari target sebanyak 325 peserta.

Data jumlah kegiatan PKL/ Prakerin/ Magang dan Koasistensi sampai dengan bulan Desember 2021 dapat dilihat pada tabel dibawah ini.

Tabel 2.16.Daftar Peserta PKL/ Prakerin/ Magang dan Koasistensi

KEGIATAN		BULAN												JUMLAH
		I	II	III	IV	V	VI	VII	VIII	IX	X	XI	XII	
PRAKERIN/PKL/KOAS/MAGANG		12	15	4	4	0	5	0	0	0	0	0	0	40
1	Sekolah Vokasi UNS Semarang	5												
2	Fapet IPB Bogor	3												
3	Fak. Sains UNAIR Surabaya	4												
4	FKH UNAIR Surabaya		10											
5	Fapet UNS semarang		5											
6	FMIPA UNESA			5										
7	FMIPA UNISMA Malang				4									
8	Fapet UNISBA					4								
9	FKH IPB					1								

2.5.3. Layanan Masyarakat/ Eduwisata dan Layanan lainnya

Layanan Eduwisata hingga bulan Desember 2021 menerima kunjungan sebanyak 1.230 orang atau 123% dari total target tahun 2021 sebanyak 1.000 orang. Kunjungan berasal dari sekolah, perguruan tinggi, dan kelompok ternak. Layanan kunjungan masyarakat/eduwisata masih dibuka secara terbatas dengan menerapkan protokol kesehatan secara ketat. Realisasi target dan capaian 15 layanan lainnya dapat dilihat pada gambar dibawah ini.

No	Sasaran	Target	Realisasi	Persentase (%)	Akar Penyebab Kondisi
1	2	3	4	5	6
1	Distribusi Semen beku (dosis) : HIBAH / TRANSFER	0	1,425		Tercapai
	BLU	3,275,000	3,921,417		
	TOTAL	3,275,000	3,922,842	119.8	
2	Bimbingan Teknis (orang) ~ BLU ~ APBN	325	388	119.38	Tercapai
3	Layanan Masyarakat/ Eduwisata (orang)	1,000	1,230	123.0	Tercapai
4	Instruktur dan Juri Kontes (Kegiatan)	10	7	70.00	Pandemi Covid - 19
5	Pengujian Mutu Semen (dosis)	1,000	1767	176.7	Tercapai
6	Konsultasi/ Narasumber (kegiatan)	54	60	111.1	Tercapai
7	Layanan Penelitian (kegiatan)	7	8	114.3	Tercapai
8	Sewa Aset Balai (unit)	575	340	59.1	Pandemi Covid - 19
9	Layanan Purna Jual (kegiatan)	30	38	126.7	Tercapai
10	Tempat Uji Kompetensi (orang)	150	130	86.7	Pandemi Covid - 19
11	Penjualan Pakan Ternak (kg)	12,000	9,495	79.1	Proses produksi bergantung musim
12	Penjualan Benih & Bibit Hijauan Pakan Ternak (kg)	32	311.90	974.7	Tercapai
13	Penjualan pupuk organik (kg)	200	150	75.0	Perlu pengembangan produk untuk menarik pembeli
14	Jasa Teknisi Lapangan (orang)	3	4	133.3	Tercapai
15	Lokasi Fotografi dan Video Komersial (kegiatan)	2	4	200.0	Tercapai
RATAAN				171.3	

Gambar. 2.25. Target dan realisasi capaian layanan 2021

2.6. Kerja Sama Kelembagaan Dalam dan Luar Negeri

2.6.1. Kerja sama Dalam Negeri

Tabel. 2.17. Data Kegiatan Kerjasama Dalam Negeri yang Sedang Dilaksanakan

No	Partner	Judul Kerjasama	Keterangan
1	Universitas Negeri Jember	Kerjasama Tri Dharma Perguruan Tinggi	2018-2023
2	Fakultas Pertanian Universitas Madura	Kerjasama Tri Dharma Perguruan Tinggi	2018-2023
3	Fakultas Pertanian Universitas Negeri Jember	Kerjasama Tri Dharma Perguruan Tinggi	2018-2022
4	Fakultas Peternakan Universitas Hasanudin	Kerjasama Tri Dharma Perguruan Tinggi	2019-2021
5	Fakultas Peternakan Universitas Brawijaya	Kerjasama Tri Dharma Perguruan Tinggi	2019-2024
6	Universitas Kanjuruhan Malang	Kerjasama Tri Dharma Perguruan Tinggi	2020-2021
7	Kelompok Kajian Genomik dan Proteomik Peternakan Fakultas Peternakan Universitas Brawijaya	Kerjasama Kajian Identifikasi Marka Gen Kandidat Fertilitas pada Pejantan Sapi Lokal untuk Metode Cepat dan Akurat Seleksai Calon Pejantan Unggul	2019-2021
8	SMKS Pertanian St Paulus Makale Tana Toraja	Kerjasama Pelaksanaan Praktek Kerja Industri (Prakerin)	2019-2021
9	Koperasi Peternakan Sapi Perah "Setia Kawan" Nongkojajar	Kerjasama Peningkatan Kapasitas Peternak	2019-2024
10	Program Pascasarjana Universitas Islam Kalimantan Muhammad Arsyad Al Banjari Banjarbaru	Kerjasama Tri Dharma Perguruan Tinggi	2020-2021
11	UPT-PTHMT Tuban Dinas Peternakan Provinsi Jatim	Optimalisasi Ternak Unggul Sapi Potong Rumpun PO di UPT-PTHMT Tuban Dalam Rangka Peningkatan Mutu Genetik Untuk Peningkatan Kinerja Produktivitas Sapi Potong di Indonesia	2021-2024

12	UD Kambing Boerja Malang	Produksi Semen Beku Kambing-Domba dan Uji Coba Aplikasi IB pada Kelompok Tani Ternak Binaan	2021-2024
13	Politeknik Pembangunan Pertanian Yogyakarta Magelang	Kerjasama Penelitian, Pendidikan dan Pengabdian Kepada Masyarakat	2021-2024
14	Fakultas Peternakan Universitas Islam Malang	Kerjasama Penelitian, Pendidikan dan Pengabdian Kepada Masyarakat	2021-2024
15	Fakultas Pertanian Univeritas Tribhuwana Tungadewi Malang	Kerjasama Penelitian, Pendidikan dan Pengabdian Kepada Masyarakat	2021-2024
16	Fakultas Peternakan UGM	Kerjasama Pemanfaatan Semen Beku Sapi Jaliteng dan Sapi Bali	2021-2023
17	Dinas Pertanian, Peternakan dan Kesehatan Hewan Kabupaten Donggala	Optimalisasi Sumber Daya Genetik Sapi Donggala Melalui Uji Coba Produksi Semen Beku dan Aplikasi Inseminasi Buatan	2021-2024
18	Fakultas Peternakan Universitas Tadulako	Kerjasama Tri Dharma Perguruan Tinggi	2021-2026
19	Dinas Peternakan dan Kesehatan Hewan Propinsi Sulawesi Selatan	Peningkatan Mutu Genetik Sapi Bali di Propinsi Sulsel Melalui Kegiatan IB menggunakan Semen Beku Banteng Cross	2021 - 2024

Tabel. 2.18. Kegiatan Kerjasama Dalam Negeri Dalam Proses Penjajakan/Persiapan

No	Partner	Judul Kerjasama	Keterangan
1	Seven Bully Camp Breeder and Kennel	Kerjasama Pengembangan Semen Beku dan Inseminasi Buatan pada Anjing	Uji Coba Penampungan dan Pembekuan
2	Rizky Anugrah Farm	Pendampingan Teknis Manajemen Reproduksi Ternak	Penyusunan MoU

3	Taman Nasional Baluran	Pelestarian Banteng Baluran Melalui Konservasi Exsitu dan Insitu di Taman Nasional Baluran Situbondo	Penyusunan MoU
4	Anak Kandang Farm Pusat Penerbangan TNI AL	Pendampingan Teknis Manajemen Peternakan Dalam Pembentukan Teaching Farm	Penyusunan MoU

Hingga bulan Desember 2021 dilaksanakan tindak lanjut pelaksanaan kerjasama yang telah diinisiasi pada bulan sebelumnya baik yang melibatkan UPT/Dinas, Perguruan Tinggi, Sekolah Menengah Kejuruan dan Swasta. Selain itu, tindak lanjut peninjauan dan persiapan pelaksanaan kerjasama terus dilakukan dengan beberapa instansi sebagaimana tercantum pada tabel di atas..

2.6.2. Kerjasama Luar Negeri

Rincian progres kerjasama luar negeri pada bulan Desember 2021 adalah sebagai berikut :

Tabel. 2.19. Kegiatan Kerjasama Luar Negeri

No	Partner	Kegiatan
1	BAPPNEAS, Nigeria	Koordinasi awal Kerjasama antara Indonesia dan Nigeria di bidang Inseminasi Buatan
2	Suriname, IsDB	Undangan Virtual Meeting Tindak Lanjut <i>Reverse Linkage</i> bidang Inseminasi Buatan antara Indonesia dan Suriname

Menindaklanjuti permohonan Nigeria melalui IsDB untuk melaksanakan kerjasama pengembangan inseminasi buatan di Nigeria, BAPPENAS melalui Direktorat Politik Luar Negeri dan Kerjasama Pembangunan Internasional menyelenggarakan rapat virtual pada tanggal 27 Desember 2021. Adapun hasil rapat tersebut adalah sebagai berikut:

1. BAPPENAS, sebagai *focal point* KSST maupun *Reverse Linkage* akan menindaklanjuti usulan kerja sama inseminasi buatan dengan Nigeria.
2. Rancangan kerja sama akan disusun secara menyeluruh dengan mengikutsertakan balai-balai yang relevan misalnya Balai Embrio Ternak Cipelang, Balai Uji Mutu Bogor, Pusat Veteriner Farma, serta Badan Penyuluhan dan Pengembangan SDM Pertanian, sektor lain yang relevan maupun pelaku bisnis (swasta).
3. Terhadap inisiatif rencana kerja sama antara BBIB Singosari-Pemerintah Negara Bagian Sokoto akan diharmonisasikan dengan proposal yang diajukan Pemerintah Federal Nigeria.
4. Biro KLN bersama Setditjen PKH Kementerian Pertanian diharapkan dapat segera menetapkan *focal point* bagi pelaksanaan kerja sama secara menyeluruh dengan Nigeria.

5. Biro Perencanaan Kementerian Pertanian akan memastikan rencana kerja sama dengan Nigeria masuk ke dalam Rencana Kerja Kementerian Pertanian.
6. IsDB akan menyampaikan *concept note* untuk didiskusikan secara internal, dan akan memfasilitasi pertemuan tiga pihak dengan Pemerintah Nigeria, IsDB Jeddah dan IsDB Abuja.

Sedangkan untuk rapat pembahasan tindak lanjut kegiatan Reverse Linkage dengan Suriname yang direncanakan dilaksanakan pada tanggal 27 Desember 2021 (pukul 20.00 WIB) belum dapat dilaksanakan karena pihak Suriname belum menyatakan kesiapannya.

2.7. Kepegawaian

2.7.1. Data SDM

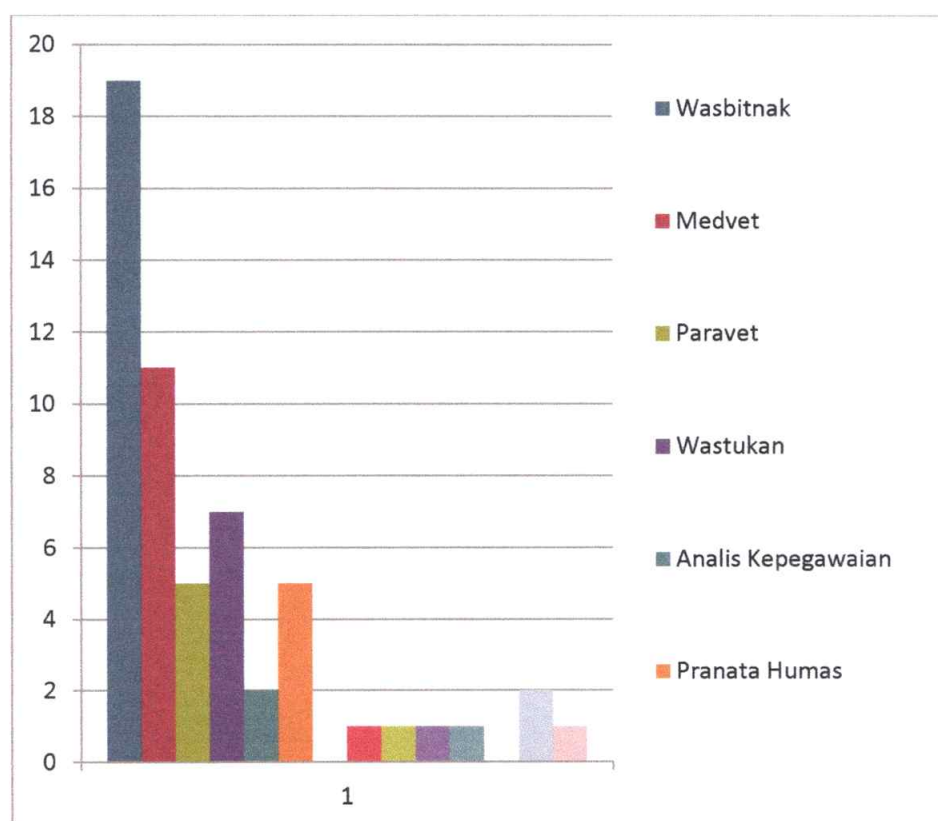
Sampai dengan bulan Desember 2021 Sumber Daya Manusia BBIB Singosari sebanyak 134 (seratus tiga puluh empat) orang terdiri dari Pegawai Negeri Sipil (PNS) sebanyak 81 Orang, PPNPN sebanyak 34 Orang, Pegawai Harian sebanyak 16 Orang, dan Pegawai BLU sebanyak 3 Orang.

Jumlah Pejabat Fungsional Tertentu di Balai Besar Inseminasi Buatan Singosari sebanyak 56 (lima puluh lima) orang dengan rincian :

- | | |
|---|------------|
| 1. Pengawas Mutu Pakan (Wastukan) | : 7 orang |
| 2. Medik Veteriner | : 11 orang |
| 3. Paramedik Veteriner | : 5 orang |
| 4. Pengawas Bibit Ternak (Wasbitnak) | : 19 orang |
| 5. Pranata Humas | : 5 orang |
| 6. Analis Kepegawaian | : 2 orang |
| 7. Pustakawan | : 1 orang |
| 8. Perencana | : 1 orang |
| 9. Analis Pengelolaan Keuangan Pendapatan
Dan Belanja Negara | : 1 orang |
| 10. Pranata Komputer | : 1 orang |
| 11. Calon Pengawas Mutu Pakan | : 2 orang |
| 12. Calon Pengawas Bibit Ternak | : 1 orang |

Tabel 2.20. Data SDM Pejabat Fungsional RIHP dan Non RIHP berdasarkan nama jabatan dan lokasi penempatan sampai dengan Bulan Desember 2021

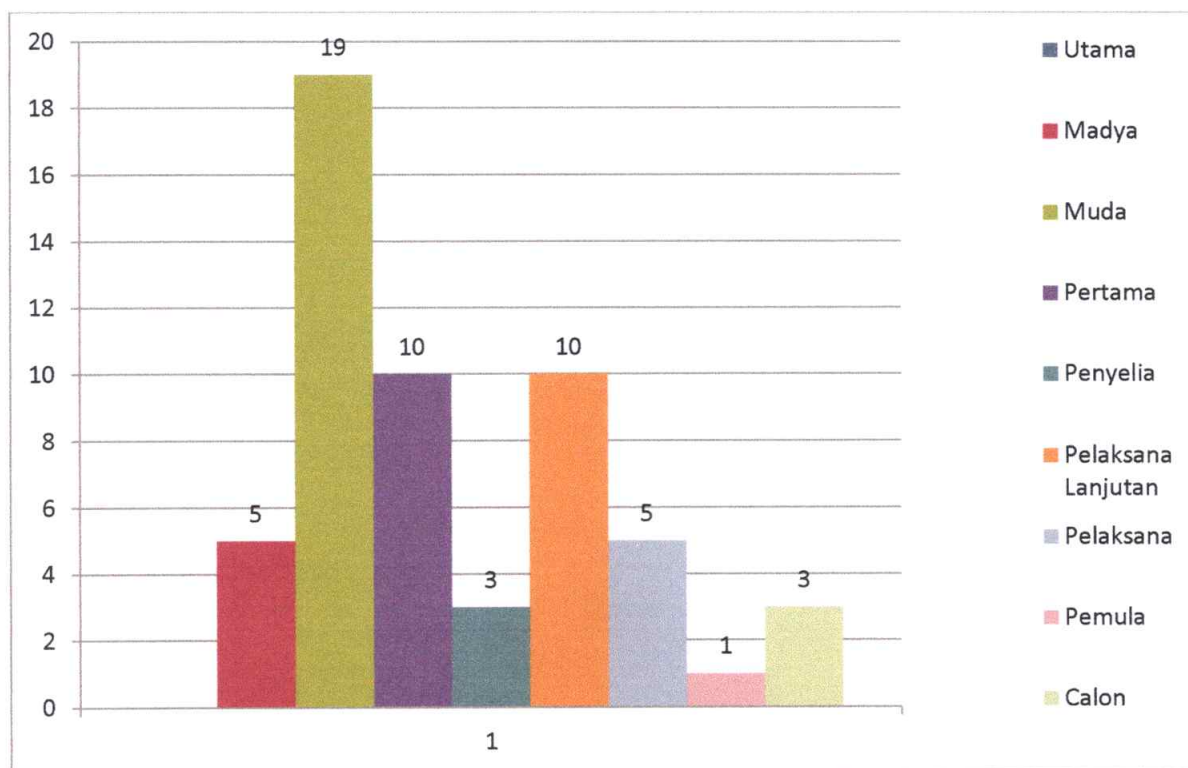
NO	NAMA JABATAN	LOKASI PENEMPATAN							JML
		Kepeg & TU	Pro & Keu	RTP	Prod Semen	Pem Ternak	Pemasaran	Informasi	
1.	Wasbitnak				6	7	5	1	19
2.	Medvet				4	5	1	1	11
3.	Paravet				1	4			5
4.	Wastukan					7			7
5	Analisis Kepegawaian	2							2
6	Pranata Humas	1					2	2	5
7	Arsiparis								0
8	Pustakawan							1	1
9	Perencana		1						1
10	Analisis Pengelolaan Keuangan APBN			1					1
11	Pranata Komputer			1					1
12	Calon Wastukan					2			2
13	Calon Pengawas Bibit Ternak				1				1



Gambar 2.25. SDM Pejabat Fungsional RIHP dan Non RIHP Berdasarkan Nama Jabatan

Tabel 2.21. Data SDM Pejabat Fungsional RIHP dan Non RIHP berdasarkan tingkat jabatan

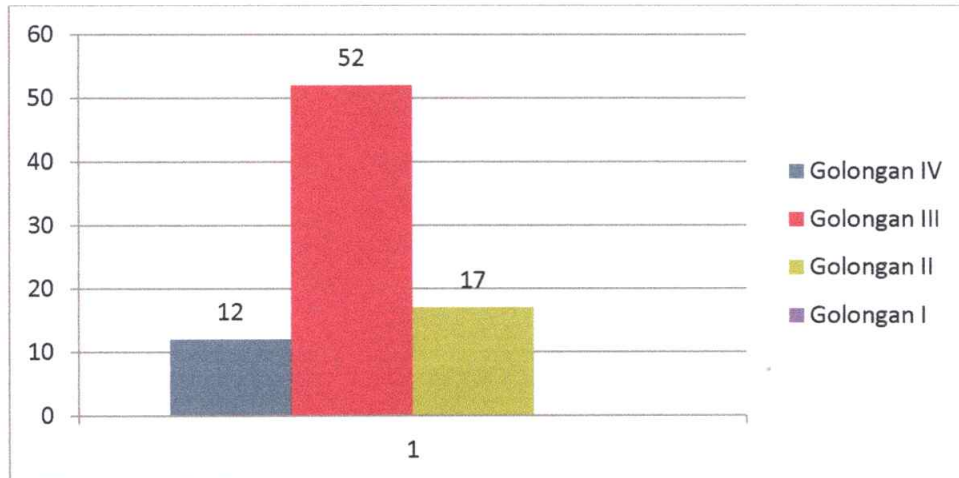
NO	TINGKAT JABATAN	NAMA JABATAN											JUMLAH	
		Wasbitnak	Medvet	Paravet	Wastukan	Analisis Kepeg	Pranata Humas	Arsiparis	Pustakawan	Pranata Komputer	Perencana	Analisis Pengelolaan Keuangan Pendapatan dan Belanja Negara		
1.	Utama													0
2.	Madya	2	2				1							5
3.	Muda	5	8		1	1	2				1	1		19
4.	Pertama	3	1		3		2			1				10
5.	Penyelia	2		1										3
6.	Pelaksana Lanjutan/ Mahir	5		4	1									10
7.	Pelaksana	2			1	1		0	1					5
8.	Pemula				1									1
9.	Calon	1			2									3
	JUMLAH	20	11	5	9	2	5	0	1	1	1	1	56	



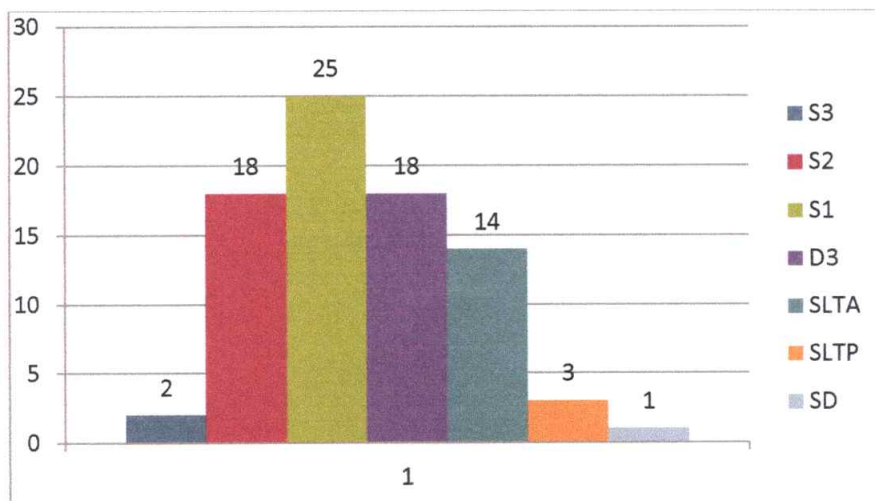
Gambar 2.26. SDM Pejabat Fungsional RIHP dan Non RIHP Berdasarkan Tingkat Jabatan

Tabel 2.22. Data SDM PNS berdasarkan tingkat pendidikan dan golongan

NO	PENDIDIKAN	GOLONGAN/RUANG															JUMLAH	
		IV/c	IV/b	IV/a	III/d	III/c	III/b	III/a	II/d	II/c	II/b	II/a	I/d	I/c	I/b	I/a		
1.	S3	1		1														2
2.	S2			8	5	1	1											15
3.	S1			2	8	4	5	9		1								29
4.	D3					3	6	4	4	1								18
5.	SLTA					1	2	2	2	5	1	2						15
6.	SLTP										1							1
7.	SD											1						1
	JUMLAH	1	0	11	13	9	15	15	6	7	2	3	0	0	0	0	0	81



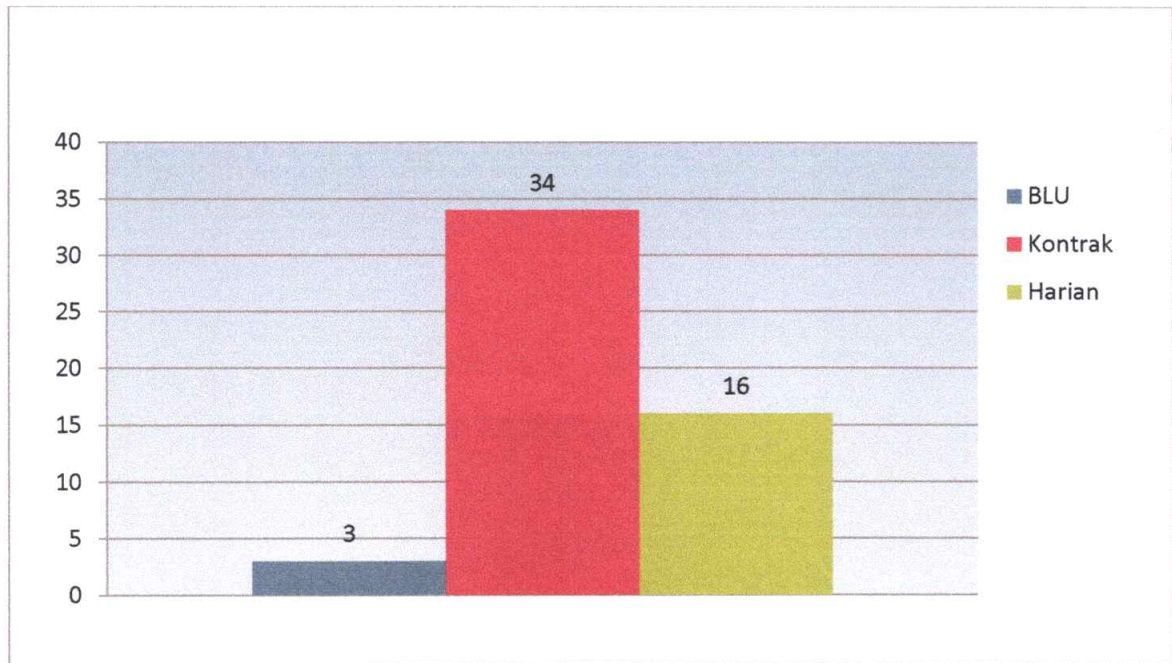
Gambar 2.27. Sumber Daya Manusia PNS Berdasarkan Golongan



Gambar 2.28. Sumber Daya Manusia PNS Berdasarkan Tingkat Pendidikan

Tabel 2.23. Data PPNPN, Pegawai Harian dan Pegawai BLU berdasarkan Jumlah

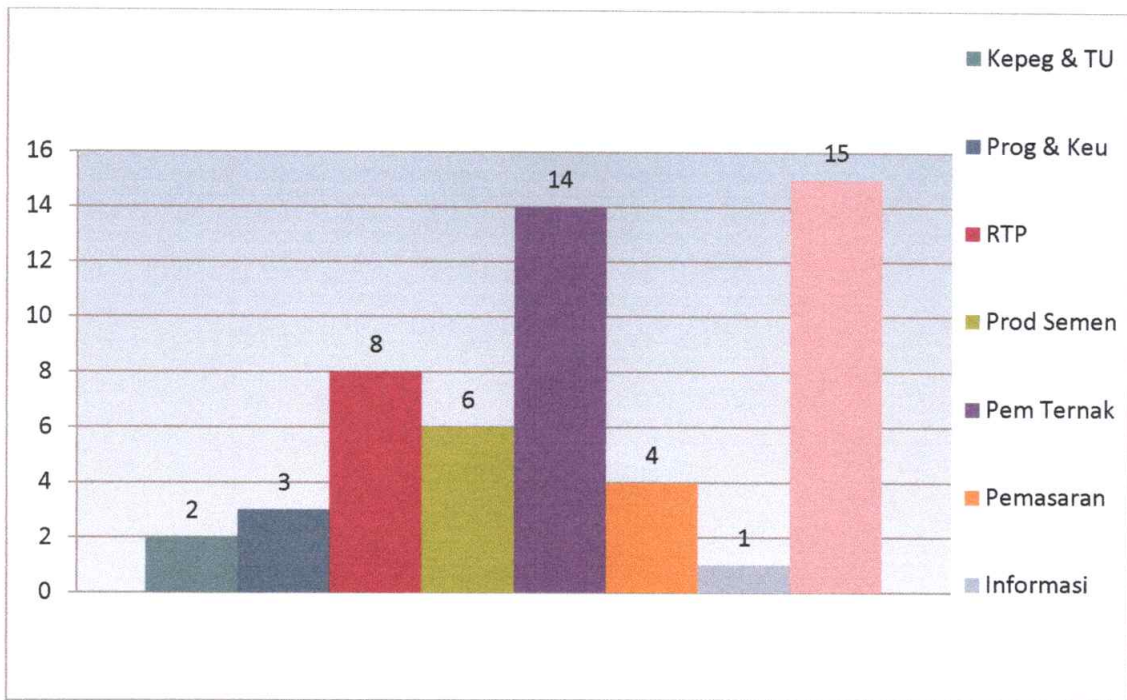
NO	PENDIDIKAN	JUMLAH
1	Pegawai BLU	3
2	PPNPN	34
3	Pegawai Harian	16
	JUMLAH	53



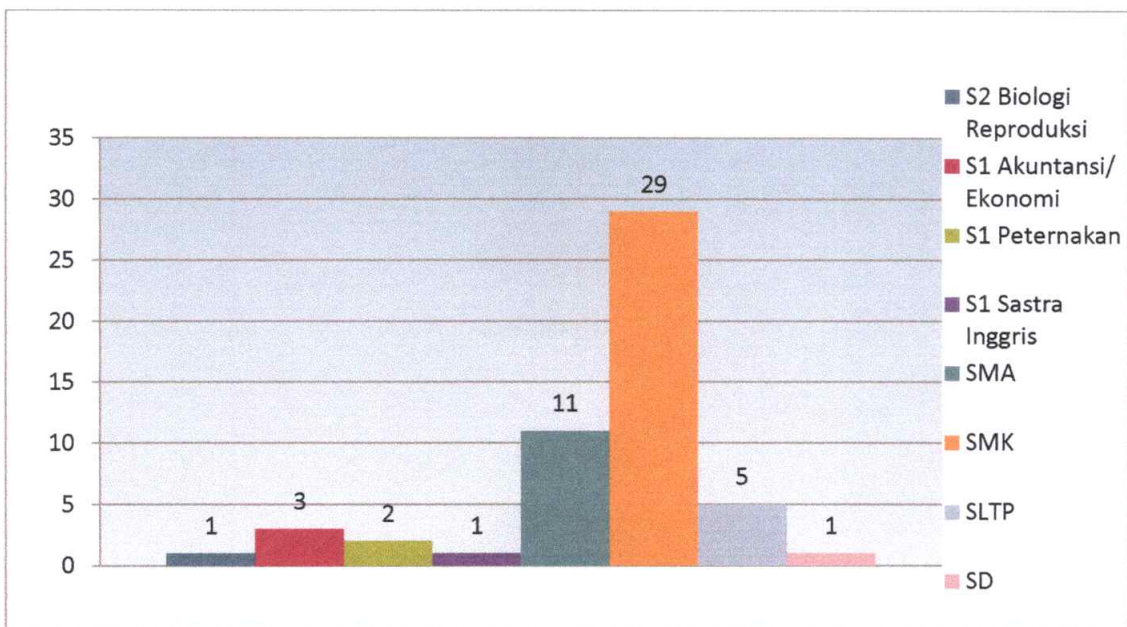
Gambar 2.29. Pegawai BLU, PPNPN dan Pegawai Harian

Tabel. 2.24 Data Pegawai BLU, PPNPN dan Pegawai Harian berdasarkan pendidikan dan lokasi penempatan

NO	PENDIDIKAN	LOKASI PENEMPATAN								JUMLAH
		Kepeg & TU	Prog & Keu	RTP	Prod Semen	Pem Ternak	Pemasaran	Informasi	Pengaman Lingkungan	
1	S2 Biologi Reproduksi						1			1
2	S1 Akuntansi/ Ekonomi		3							3
3	S1 Peternakan				1	1				2
4	S1 Sastra Inggris						1			1
5	SMA			2	1	4	1		3	11
6	SMK	2		6	4	7	1	1	8	29
7	SLTP					2			3	5
8	SD								1	1
	JUMLAH	2	3	8	6	14	4	1	15	53



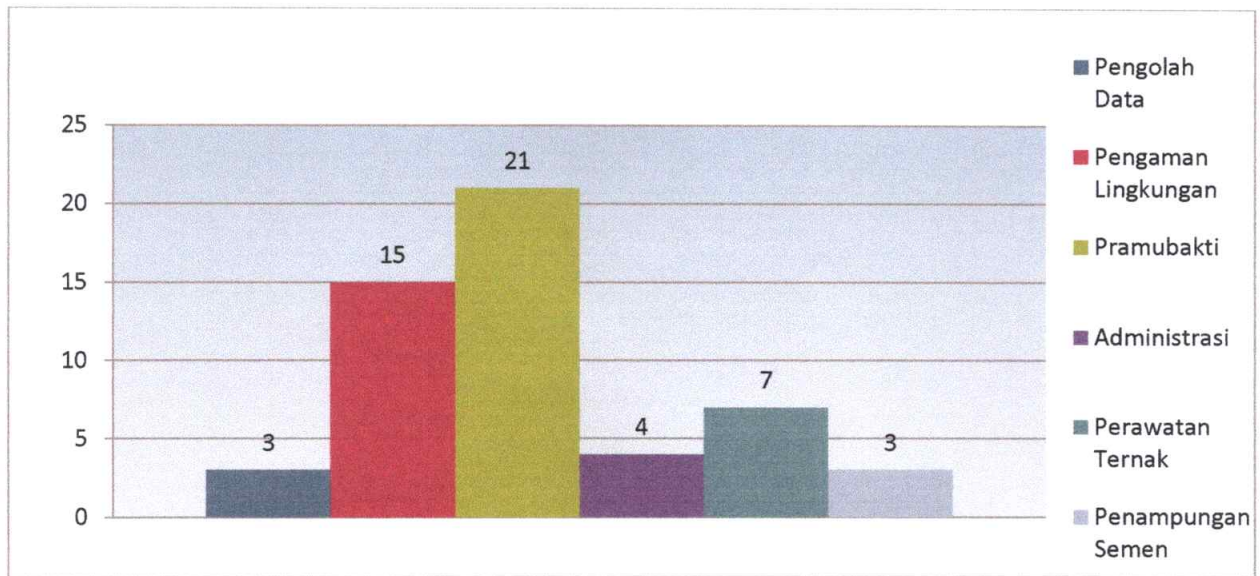
Gambar 2.29. SDM Pegawai BLU, PPNPN, Pegawai Harian Berdasarkan Lokasi Penempatan



Gambar 2.30. SDM Pegawai BLU, PPNPN, Pegawai Harian Berdasarkan Tingkat Pendidikan

Tabel 2.25. Data Pegawai BLU, PPNPN dan Pegawai Harian berdasarkan jabatan

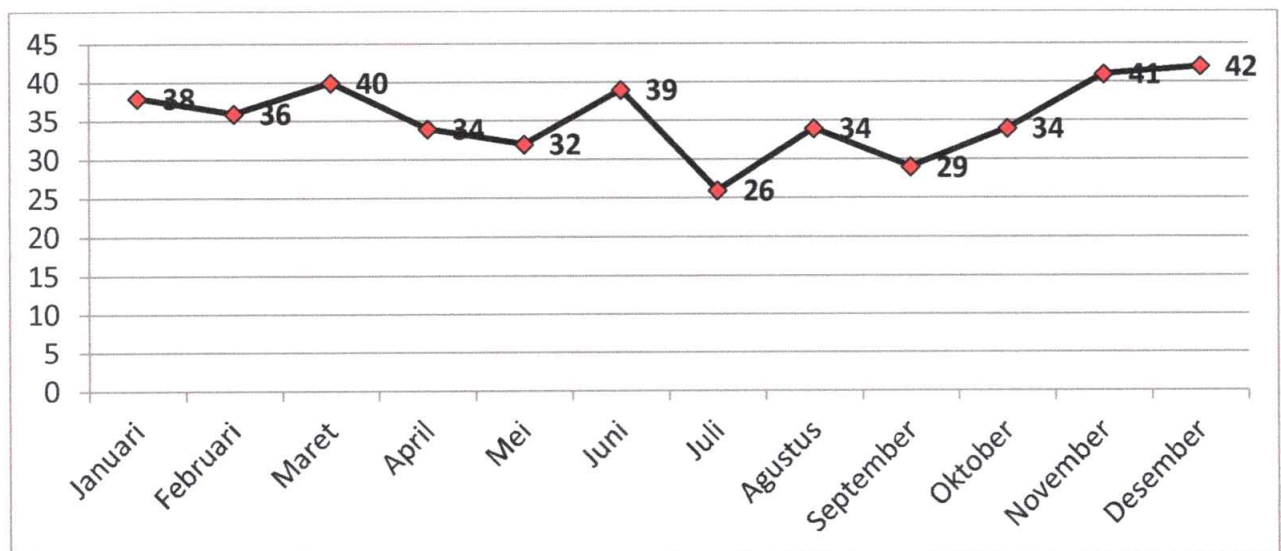
NO	JABATAN	JUMLAH
1	Pengolah Data	3
2	Pengaman Lingkungan	15
3	Pramubakti	21
4	Administrasi	4
5	Perawatan Ternak	7
6	Penampungan Semen	3
	JUMLAH	53



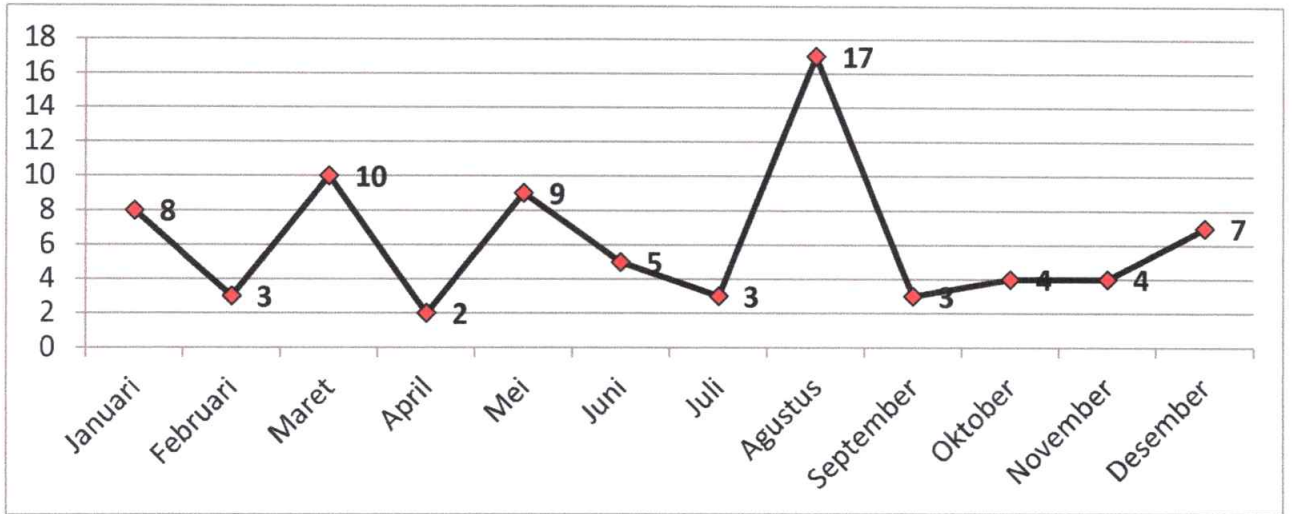
Gambar 2.31. SDM Pegawai BLU, PPNPN, Pegawai Harian Berdasarkan Jabatan

2.7.2. Disiplin Pegawai

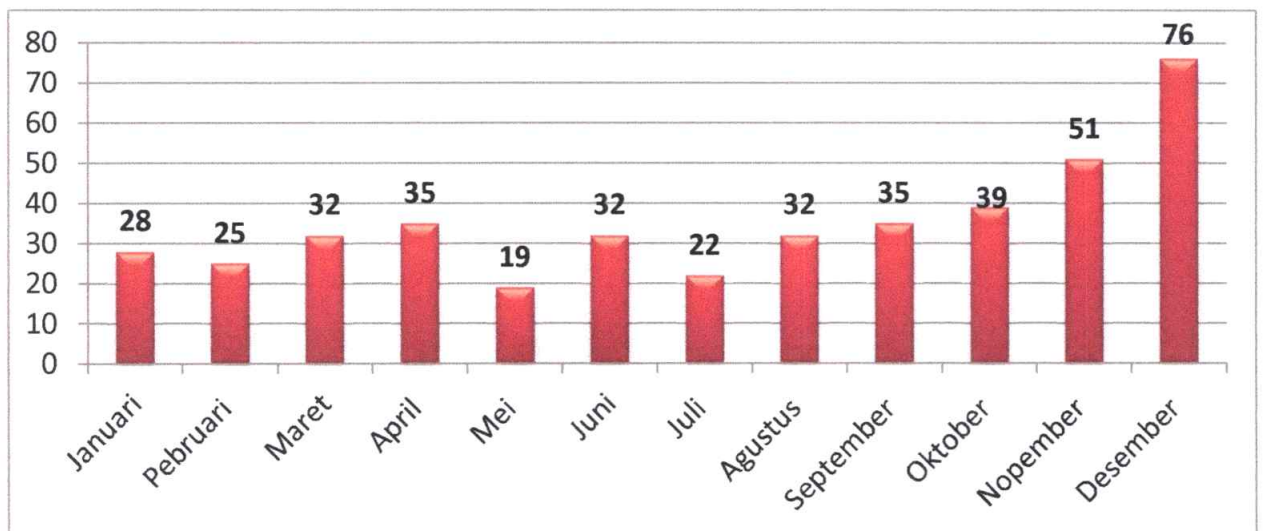
Untuk meningkatkan disiplin pegawai telah dibuat aturan – aturan baik yang mengacu dari Pusat maupun internal antara lain jam kerja, pemakaian seragam dinas, aturan upacara/apel, ijin, dll. Kode Etik dan Kode Perilaku Pegawai Negeri Sipil juga sudah dibuat sesuai Surat Keputusan Kepala BBIB Singosari Nomor B-10050/HK.160/F2.K/02/2021 tanggal 02 Pebruari 2021. Punishment telah diterapkan dengan cara pemotongan Remunerasi bagi pegawai yang terlambat masuk, pulang sebelum waktu, sakit, ijin, tidak memakai seragam dinas, tidak mengikuti upacara/apel dan ijin pada jam kerja dengan melihat data dari finger print masing – masing pegawai dan bukti yang ada. Penilaian perilaku pegawai dilakukan setiap bulan oleh atasan langsung.



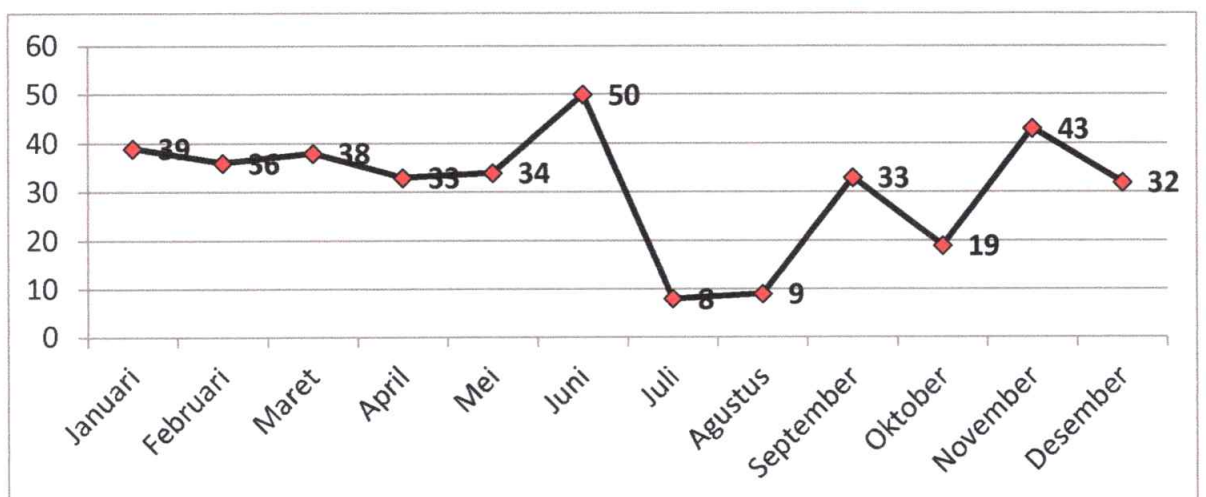
Gambar 2.32. Data Pegawai Terlambat pada sampai bulan Desember 2021



Gambar 2.33. Data Pegawai Pulang sebelum waktunya sampai bulan Desember 2021



Gambar 2.34. Data Pegawai Dinas Luar sampai bulan Desember 2021



Gambar 2.35. Data Pegawai cuti sampai Desember 2021

2.7.3. Kenaikan Pangkat

Selama tahun 2021 Kenaikan Pangkat pada Bulan April dan Oktober sebagai berikut :

Tabel 2.26. Data Kenaikan Pangkat Pegawai tahun 2021

NO	NAMA / NIP	Pangkat Lama	Pangkat Baru	Bulan
1	Suharyanta, S.Pt, M.Pt 196412281989031001	Penata Tk1/III-d	Pembina/IV-a	April
2	drh. Deny Sulistyowati, M.Pt 198011042008012008	Penata/III-c	Penata Tk1/III-d	April
3	Andi Hasan, S.Pt 198103222009121002	Penata/III-c	Penata Tk1/III-d	April
4	Wiwit Teguh Prakoso 196703131997031008	Penata Muda Tk I/ III-b	Penata/III-c	April
5	Yusuf Mahdi, A.Md 197709042011011003	Penata Muda/III-a	Penata Muda Tk I/ III-b	April
6	Kushariyanto, A.Md 198011162014031001	Pengatur Tk I/II-d	Penata Muda/III-a	April
7	Shalahuddin, A.Md 198212262014031001	Pengatur Tk I/II-d	Penata Muda/III-a	April
8	drh. Ahmad Budi Purnawan 197612062005011001	Penata Tk1/III-d	Pembina/IV-a	April
9	Wiwied Sawitri, S.Pt 197605122006042001	Penata Tk1/III-d	Pembina/IV-a	April
10	Misdrikah 197611062002122001	Pengatur Tk I/II-d	Penata Muda/III-a	April
11	Indra Adie Setyawan, S.Pt 198407072011011006	Penata Muda Tk I/III-b	Penata/III-c	Oktober
12	Yudhi Mahendra, A.Md 199001232014031004	Pengatur Tk I/II-d	Penata Muda/III-a	Oktober

2.7.4. Kenaikan Gaji Berkala

Kenaikan Gaji Berkala selama tahun 2021 telah diproses pada 43 PNS sesuai ketentuan dan waktu yang telah ditentukan, sebagaimana dalam Lampiran 3.

2.7.5. Pensiun

Pada tahun 2021 terdapat 3 PNS pensiun sebagaimana tabel di bawah ini :

Tabel 2.27. Data Pegawai Pensiun tahun 2021

NO	NAMA	JABATAN	MASA KERJA TAHUN	PANGKAT SEBELUM	PANGKAT PENSIUN
1	Mokh. Sodiq	Petugas Sarana dan Prasarana	38 tahun 0 bulan	Pengatur/II-c	Pengatur TK I/II-d
2	Moch.Yusuf	Pengelola Lahan Praktek	38 tahun 2 bulan	Pengatur/II-c	Pengatur TK I/II-d
3	Mulyadi	Petugas Sarana dan Prasarana	39 tahun 2 bulan	Penata Muda TK I/III-b	Penata/III-c

2.7.6. BPJS Kesehatan dan Ketenagakerjaan

Tabel 2.28. Pegawai/Peserta dan Anggota BBIB Singosari yang menerima Kartu BPJS Kesehatan Tahun 2021

No	Nama	Nomor Kartu BPJS Kesehatan
1	Nanang Irawan	0001600327506
2	Septi Haryadi	0000528348802
3	Feby Alviatus Zahro (Kel. Edo Firmansyah)	0000111245859
4	Hormat Mulatua Harianja (Kel. Erny Margareta)	0001766494506
5	Efridia Geineroza, SE (Kel. drh.Dita Retnowulan)	0000165261442
6	Muhammad Aidan Rizqy Geineroza (drh.Dita Retnowulan)	0002884960923
7	Ratna Fitri Hidayah	0000204214869
8	Valencia Sapta Tirta S (Kel. Ratna Hidayah)	0000204215185
9	Chelsea Zahara Fitri S (Kel. Ratna Hidayah)	0000204215073
10	Nanang Setyawan (Kel. Ratna Hidayah)	0000204214959
11	Francisco Daniel Aveiro (Kel. Ferry Anggriawan)	0002929811861
12	Akhmad Fahmil Akbar (Kel.Susanto)	0002921975695
13	Maryam Khumaira Mahendra (Kel. Yudhi Mahendra)	0003091556676
14	Umi Faridatuzz Zuhriyah (Kel. Yudhi Mahendra)	0002430447085
15	Hani Ayudua Ramadhani (Kel. Suhartati Noviana)	0003082949482
16	Paramita Widyarini Sutomo (Kel. Aris Sutomo)	0002068301156
17	Aulia Hapsari Sutomo (Kel. Aris Sutomo)	0002620850433
18	Salim Budianto	0001833158531
19	Evia Tamalasari (Kel. Salim Budianto)	0001833158621
20	Achmad Alfian Mekka Adiwangsa (Kel. Salim Budianto)	0002496969898
21	Mochamad Alan Vidiyanto (Kel. Salim Budianto)	0001833158654
22	Arkanabil Ahmad Winarno (Kel. Sujarwo Winarno)	0002936487881
23	Jauhar Priyatama (Kel. Mawan Sugiono)	0003132645513
24	Adzkiya Indira Pangesti (Kel. Adi Susanto)	0003121635611

Tabel 2.29 Pegawai/Peserta dan Anggota BBIB Singosari yang menerima Kartu BPJS Ketenagakerjaan Tahun 2021

No	Nama	Nomor Kartu BPJS Ketenagakerjaan
1	Siswanto	21014646554
2	Fema Trianto	21014646455
3	Nanang Irawan	21014646463
4	Edo Firmansyah	21014646471
5	Yusuf Dwi Satriyo	21014646497
6	Anggi Dian Prayana	21014646513
7	Septi Hariadi	21014646521

8	Rudi Bagus Prasetyo	21014646539
9	Mawan Sugiono	21014646547
10	Dwi Purwanto	21014646562
11	Mochamad Syahri	21014646570
12	Joko Subakti	21014646588
13	Hani Mazidah	21014646596
14	Randy Dwi Saputro	21014646604
15	Ifan Sutrisno	21014646612
16	Mar'atus Sholikhah Hidayati	21014646505

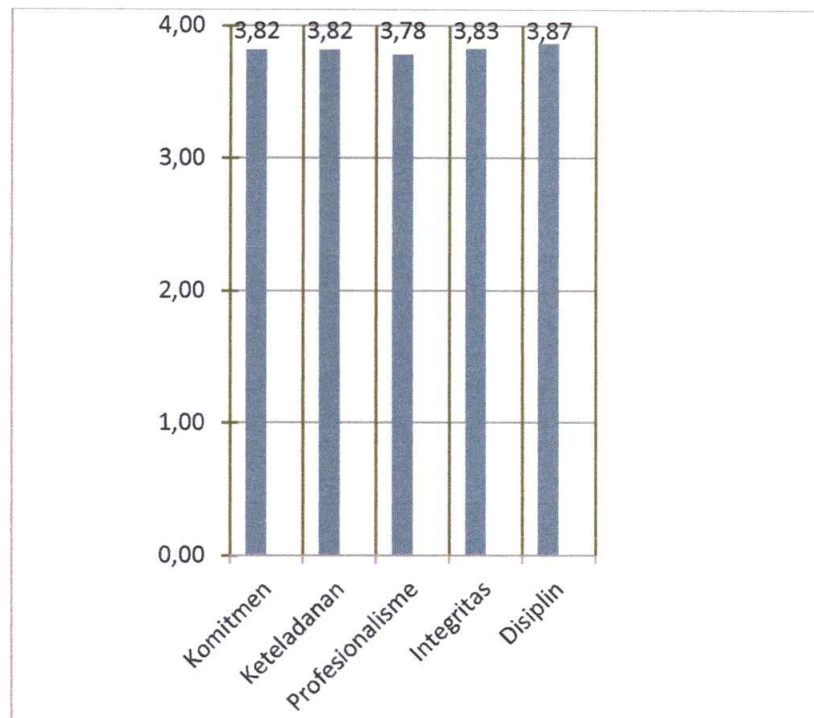
2.7.7. Indeks Penilaian Nilai Budaya Kerja (IPNBK)

NO	KOMPONEN	PERTANYAAN	NILAI	KONVERSI
1.	Komitmen	1.1. - 1.6.	3,82	95,47
2.	Keteladanan	2.1. - 2.5.	3,82	95,42
3.	Profesionalisme	3.1. - 3.5.	3,78	94,48
4.	Integritas	4.1. - 4.5.	3,83	95,63
5.	Disiplin	5.1. - 5.4.	3,87	96,67
NILAI KUALITAS BUDAYA KERJA (IPNBK)			3,8213	95,53

Gambar 2.36. Rekapitulasi hasil pengolahan data IPNBK 2021

NILAI PERSEPSI	NILAI INTERVAL	INTERVAL KONVERSI	KLASIFIKASI BUDAYA KERJA
4	3,26-4,00	81,26-100	A (Sangat Baik)
3	2,51-3,25	62,51-81,25	B (Baik)
2	1,76-2,50	43,76-62,50	C (Kurang Baik)
1	1,00-1,75	25 - 43,75	D (Tidak Baik)

Gambar 2.37. Kriteria Kualitas Budaya Kerja 2021



Gambar 2.38. Hasil Kriteria Kualitas Budaya Kerja 2021


Nilai IPNBK Balai Besar Inseminasi Buatan Singosari adalah 3,82, dengan nilai konversi 95,53 sehingga Klasifikasi Kualitas Budaya Kerja dalam kategori A (Sangat Baik). Diagram batang menunjukkan bahwa dari 5 komponen yang dinilai terdapat komponen dengan nilai tertinggi dan terendah, nilai tertinggi pada komponen nomor 5 (Disiplin) dengan nilai 3,87, sedangkan komponen nilai terendah pada komponen nomor 3 (Profesionalisme) dengan nilai 3,78.

2.8. Surat Menyurat

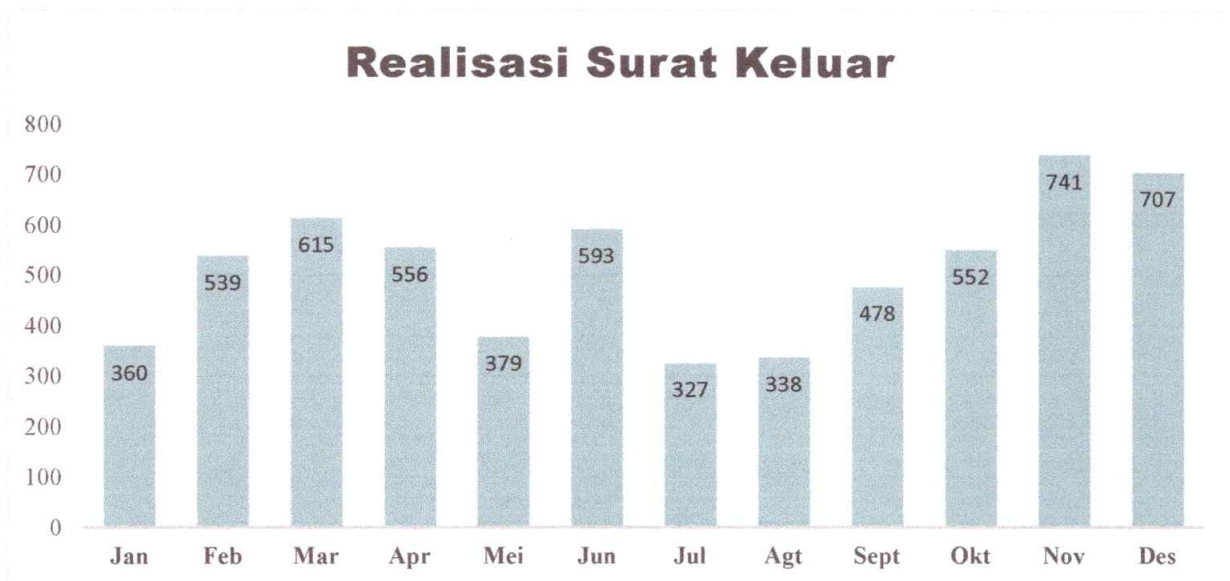
Dalam rangka penyelenggaraan urusan administrasi Balai, dapat dilaporkan realisasi surat masuk, surat keluar dan surat tugas pada bulan Desember 2021 sebagaimana disajikan pada Tabel 2.30.

Tabel 2.30. Surat Masuk, Surat Keluar dan Surat Tugas Bulan Desember 2021

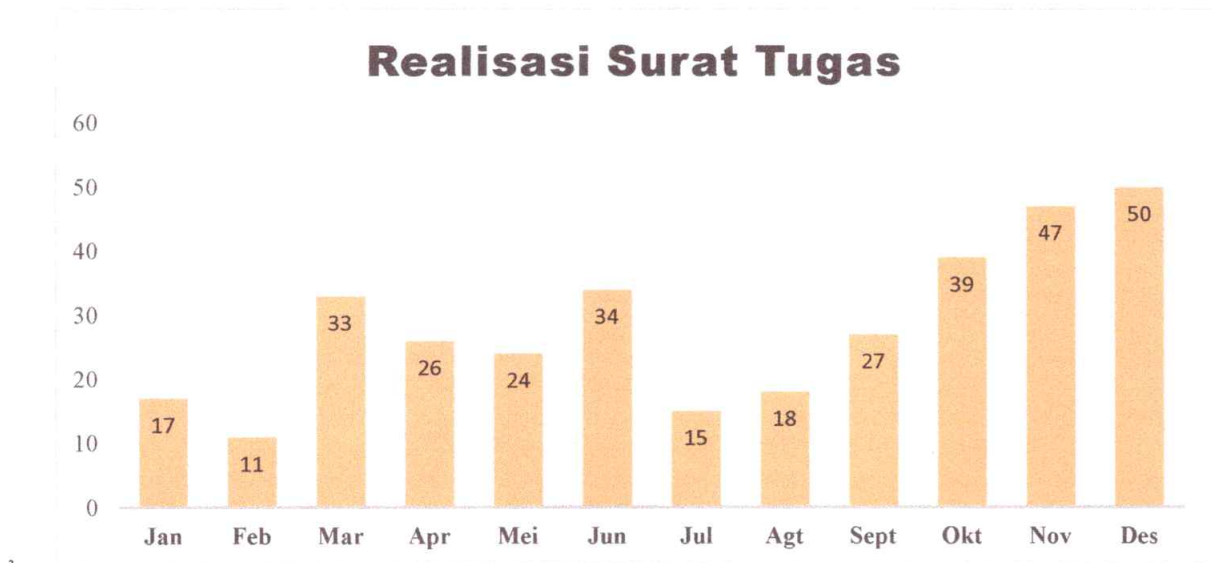
No	Jenis Surat	Bulan												Tot
		Jan	Feb	Mar	Apr	Mei	Jun	Jul	Agt	Sep	Okt	Nov	Des	
1	Surat Masuk	154	185	207	188	127	186	106	114	127	124	127	235	1.881
2	Surat Keluar	360	539	615	556	379	593	327	338	478	552	741	707	6.185
3	Surat Tugas	17	11	33	26	24	34	15	18	27	39	47	50	341



Gambar 2.39. Data Surat Masuk



Gambar 2.40 Data Surat Keluar



Gambar 2.41. Data Surat Tugas

BAB III

PERMASALAHAN DAN TINDAK LAJUT

3.1. Permasalahan

1. Kekurangan pegawai akibat semakin meningkatnya tugas Balai serta adanya pegawai yang purna tugas.
2. Jaringan internet belum tersedia secara stabil karena faktor topografi dan penyedia jasa.
3. Keterbatasan ketersediaan air bersih secara kontinyu. Sumber air yang ada memerlukan perawatan/perbaikan agar dapat menyediakan air bersih setiap saat dalam jumlah yang cukup.
4. Terdapat aset/peralatan dan mesin serta barang-barang yang sudah rusak tetapi belum diajukan untuk diafkir sehingga memerlukan tempat khusus untuk menyimpan.
5. Terdapat ternak yang lebih dari 10 tahun untuk ternak eksotik dan 12 tahun untuk ternak lokal tetapi belum dilakukan pengafkiran.
6. Belum semua lahan di Balai dilakukan pemagaran sehingga menimbulkan kerawanan terhadap batas tanah dan pencurian rumput.
7. Pemanfaatan aset Balai belum optimal.
8. Tertundanya replacement alat dan mesin laboratorium,
9. Pelaksanaan kerjasama terhambat akibat adanya pandemi COVID-19 yang belum berakhir sejak tahun 2020.
10. Kegiatan layanan masyarakat dan Bimbingan Teknis masih diberlakukan secara terbatas dan belum dibuka untuk umum akibat belum berakhirnya pandemi COVID-19.

3.2. Tindak Lanjut

1. Mengajukan usulan formasi pegawai ke Eselon I dan menambah pegawai kontrak/harian untuk mengatasi kekurangan tenaga serta mengoptimalkan pegawai yang ada untuk menyelesaikan tugas pokok dan fungsi Balai.
2. Merencanakan anggaran untuk sarana prasarana guna peningkatan layanan dan evaluasi kinerja penyedia barang/jasa internal.
3. Melakukan perawatan sumber air secara rutin.
4. Barang yang sudah tidak berfungsi / rusak diusulkan untuk penghapusan.
5. Ternak yang sudah tidak produktif diusulkan untuk pengafkiran.
6. Pengusulan anggaran pagar pada tahun 2022
7. Optimalisasi pemanfaatan aset Balai untuk mendukung kinerja dan penerimaan balai.
8. Menyelenggarakan Bimbingan Teknis secara online dan offline dengan Prosedur Covid yang ketat.

BAB IV

PENUTUP

Dengan tersusunnya Laporan Tahunan BBIB Singosari Tahun 2021 diharapkan dapat dijadikan sebagai pedoman untuk dapat mendorong perbaikan proses penyelenggaraan kegiatan di BBIB Singosari dalam rangka untuk meningkatkan kualitas SDM dan peningkatan kinerja Balai, selain itu diharapkan dapat dijadikan instropeksi dan koreksi terhadap pelaksanaan tugas dan fungsi Balai.

Sebagai langkah keberhasilan dan prestasi yang baik, pada tahun 2021 BBIB Singosari mendapatkan penghargaan piala perak pada ajang SNI Award 2021 dari Badan Standardisasi Nasional (BSN) dan piagam penghargaan Peringkat II kategori realisasi Satker UPT TA 2021 Pagu Anggaran di atas 55 miliar dari Direktorat Jenderal Peternakan dan Kesehatan Hewan.

PERJANJIAN KINERJA TAHUN 2021

Dalam rangka mewujudkan manajemen pemerintahan yang efektif, transparan dan akuntabel serta berorientasi pada hasil, yang bertanda tangan di bawah ini :

Nama : Agung Suganda


Jabatan : Plt. Kepala Balai Besar Inseminasi Buatan (BBIB) Singosari

berjanji akan mewujudkan target kinerja yang seharusnya sesuai lampiran perjanjian ini, dalam rangka mencapai target kinerja jangka menengah seperti yang telah ditetapkan dalam dokumen perencanaan.

Keberhasilan dan kegagalan pencapaian target kinerja tersebut menjadi tanggung jawab kami.

Jakarta, Desember 2020

Kepala Balai,



Agung Suganda

PERJANJIAN KINERJA TAHUN 2021

Dalam rangka mewujudkan manajemen pemerintahan yang efektif, transparan dan akuntabel serta berorientasi pada hasil, kami yang bertanda tangan di bawah ini :

Nama : Agung Suganda

Jabatan : Plt. Kepala Balai Besar Inseminasi Buatan (BBIB) Singosari

Selanjutnya disebut pihak pertama

Nama : Nasrullah

Jabatan : Direktur Jenderal Peternakan dan Kesehatan Hewan


Selaku atasan langsung pihak pertama, selanjutnya disebut pihak kedua

Pihak pertama berjanji akan mewujudkan target kinerja yang seharusnya sesuai lampiran perjanjian ini, dalam rangka mencapai target kinerja jangka menengah seperti yang telah ditetapkan dalam dokumen perencanaan. Keberhasilan dan kegagalan pencapaian target kinerja tersebut menjadi tanggung jawab kami.

Pihak kedua akan melakukan supervisi yang diperlukan serta akan melakukan evaluasi terhadap capaian kinerja dari perjanjian ini dan mengambil tindakan yang diperlukan dalam rangka pemberian penghargaan dan sanksi.

Jakarta, Desember 2020

Pihak Kedua,



Nasrullah

Pihak Pertama,



Agung Suganda

PERJANJIAN KINERJA TAHUN 2021
KEPALA BALAI BESAR INSEMINASI BUATAN (BBIB) SINGOSARI
DENGAN DIREKTUR JENDERAL PETERNAKAN DAN KESEHATAN HEWAN

I. Kinerja Bulanan

1. Pencapaian Target Kinerja Output Kegiatan sesuai POK/DIPA alokasi Rp. **150.790.630.000,-** (Seratus Lima Puluh Milyar Tujuh Ratus Sembilan Puluh Juta Enam Ratus Tiga Puluh Ribu Rupiah);
2. Target Penyerapan Anggaran kumulatif pada bulan: I (10,42%); II (18,75%); III (29,17%); IV (37,50%); V (47,92%); VI (56,25%); VII (64,58%); VIII (75,00%); IX (83,33%); X (91,67%); XI (100%); dan XII (100%);
3. Pelaporan Kinerja Output Fisik bulanan dalam penyerapan anggaran :
4. Penyelesaian Kerugian Negara (KN) :

II. Kinerja Tahunan

No	Uraian	Target
1.	Indeks Kepuasan Masyarakat (IKM)	3,44 Skala Likert
2.	Hijauan Pakan Ternak	2.350 Ton
3.	Pakan Olahan dan Bahan Pakan	398 Ton
4.	Benih Ternak Unggul	3.100.000 Dosis
5.	Ternak Ruminansia Potong	100 Kelompok Masyarakat
6.	Prasarana Balai Perbibitan Ternak	1 Unit
7.	Sarana Pengolahan dan Pemasaran Hasil Peternakan	15 Unit


III. Alokasi Kegiatan dan Anggaran

Kegiatan		Anggaran
1. Peningkatan Produksi Pakan Ternak	Rp	14.102.500.000,-
2. Penyediaan Benih dan Bibit serta peningkatan produksi ternak	Rp	123.394.366.000,-
3. Dukungan Manajemen dan Dukungan Teknis lainnya Ditjen Peternakan dan Kesehatan Hewan	Rp	11.006.264.000,-
4. Pengembangan Pengolahan dan Pemasaran Hasil Ternak	Rp	2.287.500.000,-
Jumlah	Rp	150.790.630.000,-

Terbilang : (Seratus Lima Puluh Milyar Tujuh Ratus Sembilan Puluh Juta Enam Ratus Tiga Puluh Ribu Rupiah)

Jakarta, Desember 2020

Pihak Kedua,



Nasrullah

Pihak Pertama,



Agung Suganda



PERJANJIAN KINERJA (PK)
ANTARA
DIREKTUR JENDERAL PERBENDAHARAAN
KEMENTERIAN KEUANGAN RI



DENGAN

KEPALA BALAI BESAR INSEMINASI BUATAN SINGOSARI
KEMENTERIAN PERTANIAN RI
TAHUN 2021

NOMOR : PRJ-241 /PB/2021

Dalam rangka mewujudkan tujuan Badan Layanan Umum yang efektif, transparan, akuntabel, serta berorientasi pada hasil, kami yang bertanda tangan di bawah ini :

1. Nama : Andin Hadiyanto
Jabatan : Direktur Jenderal Perbendaharaan, Kementerian Keuangan RI
Dalam hal ini bertindak untuk dan atas nama Menteri Keuangan RI
Selanjutnya disebut sebagai **PIHAK PERTAMA**
2. Nama : Kresno Suharto
Jabatan : Kepala Balai Besar Inseminasi Buatan Singosari, Kementerian Pertanian RI
Selanjutnya disebut sebagai **PIHAK KEDUA**

Bersepakat bahwa untuk mencapai tujuan dimaksud, ditetapkan Perjanjian kinerja dengan ketentuan :



1. PIHAK KEDUA menyatakan kesanggupan untuk mencapai target pada Indikator Kinerja Utama sebagai berikut :

No.	Sasaran Strategis	Uraian Indikator Kinerja Utama	Target
(1)	(2)	(3)	(4)
A.	Kinerja Pengelolaan Keuangan BLU yang efektif, efisien, akuntabel, dan modern	1. Realisasi PNBPN BLU	Rp26.000.000.000,-
		2. Rasio Pendapatan BLU terhadap Biaya Operasional	40%
		3. Realisasi Pendapatan BLU dari Optimalisasi aset	Rp2.500.000.000,-
		4. Persentase Penyelesaian Modernisasi Pengelolaan BLU	70%
B.	Layanan Prima BLU	5. Jumlah Layanan Produksi Semen Beku	3.100.000 Dosis
		6. Jumlah Layanan Penjualan Semen Beku	3.275.000 Dosis
		7. Jumlah Peserta Layanan Bimbingan Teknis Manajemen Inseminasi Buatan	325 orang
		8. Kunjungan Masyarakat	1.000 orang
		9. Nilai Indeks Kepuasan Masyarakat	Indeks $\geq 3,44$ (Skala Likert 1-4)
		10. Persentase Penerapan Inovasi Layanan Sistem Informasi Layanan (SIFOYA) Berbasis Android	100%


2. PIHAK KEDUA bersedia menerima konsekuensi atas capaian target kinerja tersebut.

3. PHAK PERTAMA akan melakukan reuiu dan evaluasi atas capaian kinerja dan dipergunakan sebagai pertimbangan pemberian remunerasi.

PIHAK PERTAMA


ANDIN HADIYANTO 

Jakarta, Januari 2021
PIHAK KEDUA


KRESNO SUHARTO

**MANUAL INDIKATOR KINERJA UTAMA
BALAI BESAR INSEMINASI BUATAN SINGOSARI**

1. Realisasi Pendapatan BLU

Sasaran Strategis	: Kinerja Pengelolaan Keuangan BLU yang efektif, Akuntabel, dan Modern
Indikator Kinerja Utama	: Realisasi PNBP BLU
Deskripsi	: PNBP BLU merupakan pendapatan yang diperoleh sebagai imbalan atas barang/jasa yang diserahkan kepada masyarakat, termasuk pendapatan yang berasal dari hibah, hasil kerja sama dengan pihak lain, sewa, jasa, lembaga keuangan, dan lain-lain pendapatan yang tidak berhubungan secara langsung dengan pelayanan yang berasal dari Rupiah Murni.
Formula	: Nilai Realisasi PNBP BLU
Tujuan	: Memacu Pemimpin BLU agar meningkatkan kreativitas dan inovasi dalam menggali dan mengoptimalkan sumber-sumber pendapatan BLU
Satuan Pengukuran	: Nilai Rupiah
Jenis Konsolidasi Periode	: <i>Take Last Know</i>
Polarisasi Indikator Kinerja	: <i>Maximize</i> (semakin tinggi capaian semakin baik)
Periode Pelaporan	: Semesteran
Sumber Data	: Laporan Keuangan dan Data Pengesahan Pendapatan dan Belanja BLU

2. Rasio Pendapatan Layanan Terhadap Biaya Operasional (POBO)

Sasaran Strategis	: Kinerja Pengelolaan Keuangan BLU yang efektif, akuntabel, dan Modern
Indikator Kinerja Utama	: Rasio Pendapatan Layanan terhadap Biaya operasional
Deskripsi	: Rasio POBO merupakan perbandingan antara pendapatan PNBP dengan Biaya Operasional
Formula	: $\frac{\text{Realisasi PNBP tahun bersangkutan}}{\text{Realisasi Beban Operasional tahun bersangkutan}} \times 100\%$ Penjelasan : a. PNBP merupakan pendapatan yang diperoleh sebagai imbalan atas barang/jasa yang diserahkan kepada masyarakat, hasil kerja sama dengan pihak lain, sewa, jasa lembaga keuangan, dan lain-lain pendapatan yang tidak berhubungan secara langsung dengan pelayan BLU, tidak termasuk pendapatan yang berasal dari RM APBN dan Hibah. b. Biaya operasional merupakan seluruh biaya yang dibutuhkan dalam memberikan pelayanan kepada masyarakat, yang terdiri atas belanja pegawai dan belanja barang, dan sumber dananya berasal dari penerimaan anggaran RM APBN dan pendapatan PNBP BLU, tidak termasuk penyusutan, amortisasi, dan Belanja Barang untuk diserahkan kepada masyarakat.
Tujuan	: IKU ini dimaksudkan untuk mengukur dan mengetahui tingkat kemandirian BLU di dalam membiaya kegiatan operasionalnya. Selain itu juga untuk memacu Pemimpin BLU agar meningkatkan kreativitas dan inovasi dalam

	menggali dan mengoptimalkan sumber-sumber pendapatan BLU dan meningkatkan <i>cost effectiveness</i> dan <i>cost efficiency</i> sehingga kegiatan dapat dibiayai dari PNBP.
Satuan Pengukuran	: Persentase (%)
Jenis Konsolidasi Periode	: <i>Take Last Known</i>
Polarisasi Indikator Kinerja	: <i>Maximize</i> (semakin tinggi capaian semakin baik)
Periode Pelaporan	: Semesteran
Sumber Data	: Laporan Keuangan dan Data pengesahan Pendapatan dan Belanja BLU

3. Realisasi Pendapatan dari Optimalisasi Aset

Sasaran Strategis	: Kinerja Pengelolaan Keuangan BLU yang efektif, akuntabel, dan modern
Indikator Kinerja Utama	: Realisasi Pendapatan dari Optimalisasi Aset
Deskripsi	: Pendapatan dari optimalisasi aset merupakan pendapatan yang diperoleh sebagai imbalan atas pemanfaatan aset yang dimiliki BLU oleh pihak lain, termasuk pendapatan yang berasal dari sewa/KSO atas aset tetap, bunga, jasa giro/imbal hasil atas penempatan dana/aset lancar pada Bank Mitra.
Formula	: Nilai Realisasi dari pendapatan Optimalisasi Aset Tahun Bersangkutan
Tujuan	: Untuk memacu Pimpinan BLU agar meningkatkan pendapatan melalui optimalisasi aset yang dimiliki BLU
Satuan Pengukuran	: Nilai Rupiah
Jenis Konsolidasi Periode	: <i>Take Last Known</i>
Polarisasi Indikator Kinerja	: <i>Maximize</i> (Semakin tinggi capaian semakin baik)
Periode Pelaporan	: Semesteran
Sumber Data	: Laporan Keuangan dan Data Pengesahan Pendapatan dan Belanja BLU

4. Persentase Penyelesaian Modernisasi Pengelolaan BLU

Sasaran Strategis	: Kinerja Pengelolaan BLU yang efektif, akuntabel dan modern
Indikator Kinerja Utama	: Persentase Penyelesaian Modernisasi pengelolaan BLU

Formula	: Modernisasi pengelolaan BLU dihitung dari persentase penyelesaian pengembangan sistem informasi BLU pada tahun 2021 berdasarkan optimalisasi pengelolaan data pada aplikasi BIOS dan kelengkapan tahapan yang diselesaikan. Formula = % Kelengkapan Tahapan x Bobot Tahapan Pencapaian kelengkapan berdasarkan urutan tahapan adalah sebagai berikut :																											
	<table border="1"> <thead> <tr> <th colspan="2">Tahapan</th> <th>Bobot</th> </tr> </thead> <tbody> <tr> <td>1</td> <td>Operasionalisasi Aplikasi BIOS</td> <td>25%</td> </tr> <tr> <td>2</td> <td>Penyediaan <i>website</i> yang representatif</td> <td>10%</td> </tr> <tr> <td>3</td> <td>Memiliki <i>database</i> yang terpusat</td> <td>15%</td> </tr> <tr> <td>4</td> <td>Memiliki <i>dashboard</i> internal dan eksternal</td> <td>10%</td> </tr> <tr> <td>5</td> <td>Memiliki <i>webservice</i> untuk transfer data ke Kementerian Keuangan</td> <td>30%</td> </tr> <tr> <td>6</td> <td>Memiliki SOP terkait sistem IT</td> <td>10%</td> </tr> <tr> <td>7</td> <td>Memiliki dan menggunakan Sistem Aplikasi untuk mengelola Tata Naskah Dinas secara elektronik</td> <td>10%</td> </tr> <tr> <td>8</td> <td>Memiliki Inovasi di bidang IT untuk meningkatkan layanan dan pengelolaan keuangan</td> <td>15%</td> </tr> </tbody> </table>	Tahapan		Bobot	1	Operasionalisasi Aplikasi BIOS	25%	2	Penyediaan <i>website</i> yang representatif	10%	3	Memiliki <i>database</i> yang terpusat	15%	4	Memiliki <i>dashboard</i> internal dan eksternal	10%	5	Memiliki <i>webservice</i> untuk transfer data ke Kementerian Keuangan	30%	6	Memiliki SOP terkait sistem IT	10%	7	Memiliki dan menggunakan Sistem Aplikasi untuk mengelola Tata Naskah Dinas secara elektronik	10%	8	Memiliki Inovasi di bidang IT untuk meningkatkan layanan dan pengelolaan keuangan	15%
Tahapan		Bobot																										
1	Operasionalisasi Aplikasi BIOS	25%																										
2	Penyediaan <i>website</i> yang representatif	10%																										
3	Memiliki <i>database</i> yang terpusat	15%																										
4	Memiliki <i>dashboard</i> internal dan eksternal	10%																										
5	Memiliki <i>webservice</i> untuk transfer data ke Kementerian Keuangan	30%																										
6	Memiliki SOP terkait sistem IT	10%																										
7	Memiliki dan menggunakan Sistem Aplikasi untuk mengelola Tata Naskah Dinas secara elektronik	10%																										
8	Memiliki Inovasi di bidang IT untuk meningkatkan layanan dan pengelolaan keuangan	15%																										
	Keterangan : Capaian maksimal 125 %																											
Tujuan	: IKU ini bertujuan untuk mengukur tingkat modernisasi pengelolaan BLU dalam mendukung peningkatan layanan, akuntabilitas dan akurasi manajemen dalam pengambilan keputusan																											
Satuan Pengukuran	: Persentase (%)																											
Jenis Konsolidasi Periode	: <i>Take Last Known</i>																											
Polarisasi Indikator Kinerja	: <i>Maximize</i> (Semakin tinggi capaian semakin baik)																											
Periode Pelaporan	: Tahunan																											
Sumber Data	: Data Primer pengembangan Sistem Informasi BLU: Assesment Dit. PPK BLU (Subdit Tarif Remunerasi dan Informasi).																											

5. Jumlah Layanan Produksi Semen Beku

Sasaran Strategis	: Layanan Prima BLU
Indikator Kinerja Utama	: Jumlah Layanan Produksi Semen Beku APBN dan BLU
Deskripsi	: Melaksanakan pelayanan teknis produksi semen beku sapi (Bali, Peranakan Ongole, Fressian Holstein, Brahman, Madura, Angus, Aceh, Wagyu, Belgian Blue, Limousin, Simental dan semen beku hewan konservasi/ kerjasama) dan kambing (Peranakan Ettawa, Boer, Sanen, Senduro dan Aneka kambing-domba tertentu yang dikerjasamakan) baik <i>sexing</i> maupun <i>unsexing</i> yang penganggarannya bersumber dari Rupiah Murni dan BLU tahun 2020.
Formula	: Jumlah Layanan Produksi Semen Beku Tahun Bersangkutan
Tujuan	: IKU ini bertujuan untuk mengukur kinerja Layanan Produksi Semen Beku APBN dan BLU dalam mendukung program peternakan nasional.
Satuan Pengukuran	: Dosis

Jenis Konsolidasi Periode	:	<i>Take Last Known</i>
Polarisasi Indikator Kinerja	:	<i>Maximize</i> (semakin tinggi capaian semakin baik)
Periode Pelaporan	:	Tahunan
Sumber Data	:	Laporan kinerja/kinerja layanan BLU

6. Jumlah Layanan Penjualan Semen Beku

Sasaran Strategis	:	Layanan Prima BLU
Indikator Kinerja Utama	:	Jumlah Layanan Penjualan Semen Beku
Deskripsi	:	Melaksanakan penjualan dan distribusi semen beku yang berasal dari pejantan sapi (Bali, Peranakan Ongole, Fressian Holstein, Brahman, Madura, Angus, Aceh, Wagyu, Belgian Blue, Limousin, Simental dan semen beku hewan konservasi/ kerjasama) dan pejantan kambing (Peranakan Ettawa, Boer, Sanen, Senduro dan Aneka kambing-domba tertentu yang dikerjasamakan) baik <i>sexing</i> maupun <i>unsexing</i> tahun 2020.
Formula	:	Jumlah Layanan Penjualan Semen Beku Tahun Bersangkutan
Tujuan	:	IKU ini bertujuan untuk mengukur kinerja Layanan Penjualan Semen Beku dalam mendukung program peternakan nasional.
Satuan Pengukuran	:	Dosis
Jenis Konsolidasi Periode	:	<i>Take Last Known</i>
Polarisasi Indikator Kinerja	:	<i>Maximize</i> (semakin tinggi capaian semakin baik)
Periode Pelaporan	:	Tahunan
Sumber Data	:	Laporan kinerja/kinerja layanan BLU

7. Jumlah Peserta Layanan Bimbingan Teknis Manajemen Inseminasi Buatan

Sasaran Strategis	:	Layanan Prima BLU
Indikator Kinerja Utama	:	Jumlah Peserta Layanan Bimbingan Teknis Manajemen Inseminasi Buatan
Deskripsi	:	Jumlah Peserta Layanan Bimbingan Teknis Manajemen Inseminasi Buatan yang terdiri atas Bimbingan Teknis Inseminator Sapi/Kerbau, Pemeriksa Kebuntingan (PKB), Asisten Teknik Reproduksi (ATR), Inseminator Kambing/Domba, Inseminator Sapi/Kerbau untuk mahasiswa, Magang Singkat, dan Magang 5 hari.
Formula	:	Jumlah Peserta Layanan Bimbingan Teknis Manajemen Inseminasi Buatan Tahun Bersangkutan
Tujuan	:	IKU ini bertujuan untuk mengukur kinerja layanan bimbingan teknis manajemen inseminasi buatan dalam mendukung program peternakan nasional.
Satuan Pengukuran	:	Orang
Jenis Konsolidasi Periode	:	<i>Take Last Known</i>
Polarisasi Indikator Kinerja	:	<i>Maximize</i> (semakin tinggi capaian semakin baik)
Periode Pelaporan	:	Tahunan

Sumber Data	:	Laporan kinerja/kinerja layanan BLU
-------------	---	-------------------------------------

8. Jumlah Layanan Masyarakat

Sasaran Strategis	:	Layanan Prima BLU
Indikator Kinerja Utama	:	Jumlah Layanan Masyarakat
Deskripsi	:	Jumlah layanan masyarakat berlaku untuk pelanggan dari Dalam dan Luar Negeri yang terdiri dari paket I (SD, TK, Play Group), paket II (siswa SMP dan SMA), paket III (umum di hari kerja), paket IV (umum di hari libur) dan paket eduwisata kolaborasi (edukola).
Formula	:	Realisasi Jumlah Orang yang berkunjung ke BBIB Singosari Tahun Bersangkutan
Tujuan	:	IKU ini bertujuan untuk mengukur kinerja jumlah Layanan Masyarakat yang diberikan oleh BBIB Singosari guna memberikan informasi dan peningkatan pengetahuan peternakan pada masyarakat dalam mendukung program peternakan nasional.
Satuan Pengukuran	:	Orang
Jenis Konsolidasi Periode	:	<i>Take Last Known</i>
Polarisasi Indikator Kinerja	:	<i>Maximize</i> (semakin tinggi capaian semakin baik)
Periode Pelaporan	:	Tahunan
Sumber Data	:	Laporan kinerja/kinerja layanan BLU

9. Nilai Indeks Kepuasan Masyarakat

Sasaran Strategis	:	Layanan Prima BLU																								
Indikator Kinerja Utama	:	Nilai Indeks Kepuasan Masyarakat																								
Deskripsi	:	Indeks Kepuasan Masyarakat adalah hasil pengukuran dari kegiatan survei kepuasan masyarakat berupa angka. Angka ditetapkan dengan skala 1 (satu) sampai dengan 4 (empat). Pelaksanaan survei kepuasan masyarakat pada tahun 2020 selanjutnya mempedomani ketentuan dalam Peraturan Menteri Pendayagunaan Aparatur Negara dan Reformasi Birokrasi Nomor 14 Tahun 2017 tentang Pedoman Penyusunan Survei Kepuasan Masyarakat Unit Penyelenggara Pelayanan Publik.																								
Formula	:	<p>Hasil pengukuran IKM Tahun 2020:</p> <table border="1"> <thead> <tr> <th colspan="2">Indeks Kuantitatif</th> <th colspan="2">Kualitatif</th> </tr> <tr> <th>Skala 1 - 4</th> <th>Skala 1 - 100</th> <th>Mutu Pelayanan</th> <th>Predikat</th> </tr> </thead> <tbody> <tr> <td>1 – 2,59996</td> <td>25.00 – 64.99</td> <td>D</td> <td>Tidak Baik</td> </tr> <tr> <td>2,60 – 3,064</td> <td>65.00 – 76.60</td> <td>C</td> <td>Kurang Baik</td> </tr> <tr> <td>3,0644 – 3,532</td> <td>76.61 – 88.30</td> <td>B</td> <td>Baik</td> </tr> <tr> <td>3,5324 – 4,00</td> <td>88.31 – 100.00</td> <td>A</td> <td>Sangat Baik</td> </tr> </tbody> </table>	Indeks Kuantitatif		Kualitatif		Skala 1 - 4	Skala 1 - 100	Mutu Pelayanan	Predikat	1 – 2,59996	25.00 – 64.99	D	Tidak Baik	2,60 – 3,064	65.00 – 76.60	C	Kurang Baik	3,0644 – 3,532	76.61 – 88.30	B	Baik	3,5324 – 4,00	88.31 – 100.00	A	Sangat Baik
Indeks Kuantitatif		Kualitatif																								
Skala 1 - 4	Skala 1 - 100	Mutu Pelayanan	Predikat																							
1 – 2,59996	25.00 – 64.99	D	Tidak Baik																							
2,60 – 3,064	65.00 – 76.60	C	Kurang Baik																							
3,0644 – 3,532	76.61 – 88.30	B	Baik																							
3,5324 – 4,00	88.31 – 100.00	A	Sangat Baik																							
Tujuan	:	Untuk meningkatkan kualitas pelayanan publik secara berkelanjutan																								
Satuan Pengukuran	:	Angka Indeks																								

Jenis Konsolidasi Periode	:	<i>Take Last Known</i>
Polarisasi Indikator Kinerja	:	<i>Maximize</i> (semakin tinggi capaian semakin baik)
Periode Pelaporan	:	Tahunan
Sumber Data	:	Hasil survei indeks kepuasan masyarakat yang dilakukan BLU, K/L atau pihak lain

10. Persentase Penerapan Inovasi Layanan Sistem Informasi Layanan (SIFOYA) Berbasis Android

Sasaran Strategis	:	Layanan Prima BLU																		
Indikator Kinerja Utama	:	Persentase Penerapan Inovasi Layanan Sistem Informasi Layanan (SIFOYA) Berbasis Android																		
Deskripsi	:	<p>Peningkatan Kualitas Layanan dapat dilakukan dengan memperkenalkan inovasi layanan kepada pengguna jasa. Inovasi layanan yang dilakukan merupakan inovasi, baik menggunakan teknologi informasi maupun berupa penyempurnaan bisnis proses/tata kelola BLU, yang dirasakan langsung dampaknya kepada pengguna jasa.</p> <p>Sistem Informasi Layanan (SIFOYA) berbasis Android merupakan inovasi dalam mempermudah pemberian layanan kepada <i>customer</i> secara langsung melalui aplikasi yang dapat diinstall melalui play store HP customer. Pemesanan secara otomatis terkoneksi ke admin layanan.</p>																		
Formula	:	<p>Persentase penerapan inovasi layanan diukur berdasarkan akumulasi tahapan penerapan sebagai berikut :</p> <table border="1"> <thead> <tr> <th>No.</th> <th>Tahapan Penerapan Capaian</th> <th>Bobot</th> </tr> </thead> <tbody> <tr> <td>1.</td> <td>Rencana penerapan inovasi layanan sudah di finalisasi.</td> <td>20%</td> </tr> <tr> <td>2.</td> <td>Inovasi layanan dalam pengembangan atau penyusunan.</td> <td>25%</td> </tr> <tr> <td>3.</td> <td>Inovasi layanan dalam tahap uji coba.</td> <td>25%</td> </tr> <tr> <td>4.</td> <td>Inovasi layanan sudah diluncurkan/ diterapkan.</td> <td>30%</td> </tr> <tr> <td>5.</td> <td>Inovasi layanan sudah berdampak pada peningkatan layanan.</td> <td>20%</td> </tr> </tbody> </table> <p>Dampak penerapan inovasi layanan pada peningkatan layanan diukur dengan membandingkan layanan, terkait inovasi, setelah dan sebelum penerapan. Dampak penerapan inovasi layanan pada peningkatan layanan hanya dapat diukur jika inovasi layanan telah diluncurkan/ diterapkan secara penuh minimal selama 3 (tiga) bulan.</p> <p>Keterangan: Capaian maksimal 120%</p>	No.	Tahapan Penerapan Capaian	Bobot	1.	Rencana penerapan inovasi layanan sudah di finalisasi.	20%	2.	Inovasi layanan dalam pengembangan atau penyusunan.	25%	3.	Inovasi layanan dalam tahap uji coba.	25%	4.	Inovasi layanan sudah diluncurkan/ diterapkan.	30%	5.	Inovasi layanan sudah berdampak pada peningkatan layanan.	20%
No.	Tahapan Penerapan Capaian	Bobot																		
1.	Rencana penerapan inovasi layanan sudah di finalisasi.	20%																		
2.	Inovasi layanan dalam pengembangan atau penyusunan.	25%																		
3.	Inovasi layanan dalam tahap uji coba.	25%																		
4.	Inovasi layanan sudah diluncurkan/ diterapkan.	30%																		
5.	Inovasi layanan sudah berdampak pada peningkatan layanan.	20%																		
Tujuan	:	Untuk mengukur komitmen BLU dalam melakukan inovasi untuk meningkatkan kualitas layanan																		
Satuan Pengukuran	:	Persentase (%)																		
Jenis Konsolidasi Periode	:	<i>Take Last Known</i>																		
Polarisasi Indikator Kinerja	:	<i>Maximize</i> (semakin tinggi capaian semakin baik)																		
Periode Pelaporan	:	Semesteran																		
Sumber Data	:	Dokumentasi Pelaksanaan Inovasi Layanan																		

KENAIKAN GAJI BERKALAN TAHUN 2021

1. Kenaikan Gaji Berkala Bulan Januari 2021

NO	NAMA / NIP	GOL	TMT	MASA KERJA TAHUN	GAJI POKOK (Rp.)
1	Drh.Koko Wisnu Prihatin, M.Pt 197907092005011002	IV/a	01/01/2021	16 THN	3.901.500
2	Drh. Ahmad Budi Purnawan 197612062005011001	III/d	01/01/2021	16 THN	3.743.100
3	Angga Indreswari, SE 198108142011012003	III/c	01/01/2021	10 THN	3.272.200
4	Bernad Winarto L, S.Pt 197607282011011006	III/c	01/01/2021	10 THN	3.272.200
5	Indra Adie Setyawan, S.Pt 198407072011011006	III/b	01/01/2021	10 THN	3.139.400
6	Dhanis Fitriana, A.Md 198706282011012013	III/b	01/01/2021	08 THN	3.043.600
7	Iwan Kurniawan, A.Md 198305162011011008	III/b	01/01/2021	08 THN	3.043.600
8	Yusuf Mahdi, A.Md 197709042011011003	III/a	01/01/2021	08 THN	2.920.100
9	Ira Nofilawati, A.Md 198611192011012015	III/a	01/01/2021	08 THN	2.920.100
10	Ahmad Nuryadin 1979082220071001	II/d	01/01/2021	19 THN	3.074.700
11	Siwi Setyowati, A.Md 198309092011012007	II/d	01/01/2021	13 THN	2.801.500

2. Kenaikan Gaji Berkala Bulan Maret 2021

NO	NAMA / NIP	GOL	TMT	MASA KERJA TAHUN	GAJI POKOK (Rp.)
1	Suharyanta, S.Pt 196412281989031001	III/d	01/03/2021	30 THN	4.650.600
2	Winarni 196403271989032001	III/c	01/03/2021	30 THN	4.461.800
3	Drh.Ndaru Pranowo W, M.Si 196407271993031005	IV/a	01/03/2021	28 THN	4.699.300
4	Titiek Krisnawati, S.Pt 198201042015032001	III/b	01/03/2021	6 THN	2.950.600
5	drh. Yayuk Kholifah 198809062015032002	III/b	01/03/2021	6 THN	2.950.600
6	Era Fitriarningsih S 197604042009122001	II/c	01/03/2021	13 THN	2.687.800

7	Muhammad Zainuri, A.Md 198802172015031002	II/d	01/03/2021	09 THN	2.633.100
---	--	------	------------	--------	-----------

3. Kenaikan Gaji Berkala Bulan April 2021

NO	NAMA / NIP	GOL	TMT	MASA KERJA TAHUN	GAJI POKOK (Rp.)
1	Ir. Nurkhayati, MM 196510301992032001	IV/a	01/04/2021	30 THN	4.847.300,-
2	drh. Sarastina, MP 196706151992032002	IV/a	01/04/2021	30 THN	4.847.300,-
3	Natalia Heni K , S.Pt, M.Hum 196710281994032002	IV/a	01/04/2021	28 THN	4.699.300,-
4	Suhartati Noviana,S.Pt 196811261994032003	III/d	01/04/2021	28 THN	4.508.600,-
5	Mulyadi 196305101990031003	III/b	01/04/2021	28 THN	4.150.100,-
6	Wiwit Teguh Prakoso 196703131997031008	III/b	01/04/2021	28 THN	4.150.100,-
7	Misdrikah 197611062002122001	II/d	01/04/2021	25 THN	3.374.400,-
8	Jamil 197005291998031001	II/c	01/04/2021	27 THN	3.339.400,-
9	Moh. Rokim 196703101998031001	II/c	01/04/2021	27 THN	3.339.400,-
10	Mokh. Sodiq 196303091986031002	II/c	01/04/2021	35 THN	3.665.000,-

4. Kenaikan Gaji Berkala Bulan Mei 2021

NO	NAMA / NIP	GOL	TMT	MASA KERJA TAHUN	GAJI POKOK (Rp.)
1	Zulchaidi, S. Pt 197101072000031002	III/c	01/05/2021	22 THN	3.941.400,-
2	Jianto 196604091998031001	II/b	01/05/2021	31 THN	3.408.900,-
3	Kunthi Widhowati 196707271993032001	III/b	01/05/2021	28 THN	4.150.100,-

5. Kenaikan Gaji Berkala Bulan Juni 2021

NO	NAMA / NIP	GOL	TMT	MASA KERJA TAHUN	GAJI POKOK (Rp.)
1	Erna Munifah, S.Pt 197403042003122001	III/d	01/06/2021	22 THN	4.108.100,-

6. Kenaikan Gaji Berkala Bulan Juli 2021

NO	NAMA / NIP	GOL	TMT	MASA KERJA TAHUN	GAJI POKOK (Rp.)
1	Arif Mawardi, S.Kom 198206092006041002	III/a	01/07/2021	16 THN	3.305.700,-

7. Kenaikan Gaji Berkala Bulan Agustus 2021

NO	NAMA / NIP	GOL	TMT	MASA KERJA TAHUN	GAJI POKOK (Rp.)
1	Sailendra, SE 197612262000031002	III/d	01/08/2021	20 THN	3.982.600,-
2	Diah Irfaningrum, S.Sos 198406122014032003	III/b	01/08/2021	12 THN	3.238.300,-

8. Kenaikan Gaji Berkala Bulan Desember 2021

NO	NAMA / NIP	GOL	TMT	MASA KERJA TAHUN	GAJI POKOK (Rp.)
1	Dr. drh. Andi Widodo W,M.Si /197302152003121001	IV/a	01/12/2021	18 THN	4.024.400,-
2	Arsdiana Devi P, S.Pt/197612252003122001	III/d	01/12/2021	18 THN	3.861.000
3	drh. Jumaryoto, M.Sc/ 198403052009121002	III/d	01/12/2021	12 THN	3.518.100 ,-
4	Mukhlis Atiari/ 196711081997031003	II/c	01/12/2021	31 THN	3.553.100 ,-
5	Taufiq Ridwan Mussaffak, A.Md/198502262009121006	III/b	01/12/2021	10 THN	3.139.400,-
6	Restuning Dyah Utami, S.Pt/ 198411132009122002	III/d	01/12/2021	12 THN	3.518.100,-
7	Sukarmi, SE / 198101072009122005	III/c	01/12/2021	12 THN	3.375.300,-
8	Andi Hasan, S.Pt/ 198103222009121002	III/d	01/12/2021	12 THN	3.518.100,-

TARGET DAN REALISASI KINERJA
 BIDANG PEMASARAN DAN INFORMASI
 BALAI BESAR INSEMINASI BUATAN SINGOSARI
 s/d 31 DESEMBER 2021

No	Sasaran	Target	Realisasi	Persentase (%)	Akar Penyebab Kondisi	Tindak Lanjut	Oleh	Kapan	Rekomendasi	Status
1	2	3	4	5	6	7	8	9	10	11
1	Distribusi Semen beku (dosis) : HIBAH / TRANSFER	0	1,425		Tercapai	Peningkatan Promosi	Sub koordinator Pemasaran	s/d Desember 2021		Closed
	BLU	3,275,000	3,921,417							
	TOTAL	3,275,000	3,922,842	119.8						
2	Bimbingan Teknis (orang) ~ BLU ~ APBN	325	388	119.38	Tercapai					
3	Layanan Masyarakat/ Eduwisata (orang)	1,000	1,230	123.0	Tercapai	Peningkatan Promosi	Sub koordinator Pemasaran	s/d Des 2021		Closed
4	Instruktur dan Juri Kontes (Kegiatan)	10	7	70.00	Pandemi Covid - 19	Peningkatan Promosi	Sub koordinator Pemasaran	s/d Des 2021		Closed
5	Pengujian Mutu Semen (dosis)	1,000	1767	176.7	Tercapai	Peningkatan Promosi	Sub koordinator Pemasaran	s/d Des 2021		Closed
6	Konsultasi/ Narasumber (kegiatan)	54	60	111.1	Tercapai	Peningkatan Promosi	Sub koordinator Pemasaran	s/d Desember 2021		Closed
7	Layanan Penelitian (kegiatan)	7	8	114.3	Tercapai	Peningkatan Promosi	Sub koordinator Pemasaran	s/d Des 2021		Closed
8	Sewa Aset Balal (unit)	575	340	59.1	Pandemi Covid - 19	Peningkatan Promosi	Sub koordinator Pemasaran	s/d Des 2021		Closed
9	Layanan Purna Jual (kegiatan)	30	38	126.7	Tercapai	Peningkatan Promosi	Sub koordinator Pemasaran	s/d Des 2021		Closed
10	Tempat Uji Kompetensi (orang)	150	130	86.7	Pandemi Covid - 19	Peningkatan Promosi	Sub koordinator Pemasaran	s/d Des 2021		Closed
11	Penjualan Pakan Ternak (kg)	12,000	9,495	79.1	Proses produksi bergantung musim	Peningkatan Promosi	Sub koordinator	s/d Des 2021		Closed
12	Penjualan Benih & Bibit Hijauan Pakan Ternak (kg)	32	311.90	974.7	Tercapai	Peningkatan Promosi	Sub koordinator Pemeliharaan	s/d Des 2021		Closed
13	Penjualan pupuk organik (kg)	200	150	75.0	Perlu pengembangan produk untuk menarik pembeli	Peningkatan Promosi	Sub koordinator Pemeliharaan	s/d Des 2021		Closed
14	Jasa Teknisi Lapangan (orang)	3	4	133.3	Tercapai	Peningkatan Promosi	Sub koordinator Pemasaran	s/d Des 2021		Closed
15	Lokasi Fotografi dan Video Komersial (kegiatan)	2	4	200.0	Tercapai	Peningkatan Promosi	Sub koordinator Informasi	s/d Des 2021		Closed
	RATAAN			171.3						

Singosari, 05 Januari 2022

Koordinator Substansi Pemasaran dan Informasi



drh. Sarastina, MP -F
 NIP. 196706151992032002

**REALISASI DISTRIBUSI SEMEN BEKU BLU
BALAI BESAR INSEMINASI BUATAN SINGOSARI
s/d 31 DESEMBER 2021**

No.	Bangsa	Target	Realisasi Distribusi (dosis)												Jumlah	Persentase	
			Januari	Februari	Maret	April	Mei	Juni	Juli	Agustus	September	Oktober	Nopember	Desember			
1	Limousin		57,274	174,567	66,923	25,150	162,812	227,204	52,364	45,575	52,365	141,105	318,295	184,949	1,508,583	46.06%	
2	Simental		36,856	121,467	83,350	33,000	112,203	182,872	50,386	46,948	49,165	177,220	237,931	125,640	1,257,038	38.38%	
3	Brahman		11,524	68,242	34,399	2,150	14,550	5,800	2,050	1,965	3,525	0	36,150	5,403	185,758	5.67%	
4	Bali		11,775	31,925	15,940	1,233	15,150	6,040	286	1,425	8,520	6,850	14,900	1,680	115,724	3.53%	
5	Madura		27,760	11,781	30	0	300	70	0	50	750	290	5,150	0	46,181	1.41%	
6	Ongole		15,648	94,890	49,782	12,552	2,600	60	1,000	100	1,010	0	2,055	85	179,782	5.49%	
7	Angus		17,443	12,477	3,615	1,800	8,805	2,320	4,980	2,270	3,530	3,850	19,072	5,375	85,537	2.61%	
8	Aceh		140	0	4,020	0	0	0	0	0	0	0	500	0	4,660	0.14%	
9	Belgian Blue		0	80	20	0	6,070	230	0	45	522	0	0	0	6,967	0.21%	
10	Wagyu		0	12,550	5,170	205	95	50	0	50	80	250	95	5,080	23,625	0.72%	
SAPI POTONG			178,420	527,979	263,249	76,090	322,585	424,646	111,066	98,428	119,467	329,565	634,148	328,212	3,413,855	104.24%	
9	FH Grade B		22,346	5,152	19,385	8,330	15,630	4,237	18,640	20,725	3,475	13,825	13,645	4,221	149,611	4.57%	
10	FH Proven Sire		61,156	52,977	73,867	150	4,700	45,713	0	600	2,020	3,075	23,400	52,000	319,658	9.76%	
SAPI PERAH			83,502	58,129	93,252	8,480	20,330	49,950	18,640	21,325	5,495	16,900	37,045	56,221	469,269	14.33%	
11	Kambing PE		10	75	684	171	0	250	449	180	161	1,904	2,050	1,549	7,483	0.23%	
12	Kambing Boer		10			0	0	0	0	0				0	10	0.00%	
13	Kambing Senduro		2,040	500	10,572	129	300	0	201	170			0	0	13,912	0.42%	
14	Kambing Saanen		0	30	850	109	0	350	400	1,050	1,405	400	200	1,091	5,885	0.18%	
KAMBING			2,060	605	12,106	409	300	600	1,050	1,400	1,566	2,304	2,250	2,640	27,290	0.83%	
15	Sexing		75	817	2,689	375	36	2,930	765	1,406	540	1,075	155	140	11,003	0.34%	
TOTAL			3,275,000	264,057	587,530	371,296	85,354	343,251	478,126	131,521	122,559	127,068	349,844	673,598	387,213	3,921,417	119.74%

Singosari, 04 Januari 2022

Koordinator Substansi Pemasaran dan Informasi




drh. Sarastina, MP

NIP 196706151992032002

**REALISASI DISTRIBUSI SEMEN BEKU BLU PER PROPINSI
BALAI BESAR INSEMINASI BUATAN
s/d 31 DESEMBER 2021**

No	Propinsi	Bangsa										JUMLAH	Bangsa				JUMLAH	Bangsa				JUMLAH	Sexing	Jumlah (dosis)
		Limousin	Simental	Angus	Madura	Brahman	Bali	PO	Aceh	BB	Wagyu	SAPOT	FH	FHProven	SAPER	K. PE	Boer	Saenen	Senduro	JUMLAH	K. PE	Boer		
1	Aceh	12,950	13,150	250	-	6,250	6,650	5,000	4,000	-	-	-	-	48,250	-	-	-	-	-	100	250	48,600		
2	Sumatera Utara	22,150	21,150	100	-	21,000	-	-	-	-	-	-	-	64,400	-	1,000	1,000	-	-	-	100	65,500		
3	Sumatera Barat	10,000	15,000	1,500	-	10,000	9,000	-	-	-	100	-	-	45,600	-	775	775	-	-	-	-	46,375		
4	Jambi	1,450	3,733	5,243	2,681	350	5,880	860	-	50	-	-	-	20,247	197	-	197	275	-	200	475	381	21,300	
5	Riau	3,000	1,000	1,947	2,750	750	3,000	11,000	-	-	-	-	-	23,447	-	-	-	-	-	-	-	-	23,447	
6	Kepulauan Riau	-	-	-	-	-	-	-	-	-	-	-	-	-	-	-	-	-	-	-	-	-	-	-
7	Bengkulu	660	1,950	70	-	-	4,500	-	-	10	50	-	-	7,240	-	500	500	150	-	50	200	60	8,000	
8	Sumatera Selatan	17,125	18,900	5,015	-	9,750	12,600	3,450	-	-	-	-	-	66,840	500	-	500	-	-	100	200	300	100	67,740
9	Lampung	111,100	101,150	13,000	360	37,225	48,100	1,000	-	6,522	17,650	-	-	336,107	650	500	1,150	161	-	400	100	661	200	338,118
10	Bangka Belitung	950	700	335	300	250	500	300	-	-	-	-	-	3,335	-	-	-	-	-	-	-	-	-	3,335
11	DKI Jakarta	-	-	-	-	-	-	-	-	-	-	-	-	-	-	1,040	1,040	-	-	-	-	-	-	1,040
12	Jawa Barat	23,043	24,200	70	30	10,615	310	265	160	235	290	-	-	59,218	34,236	36,095	70,331	30	10	230	-	270	160	129,979
13	Banten	-	-	-	-	-	-	-	-	-	-	-	-	-	-	-	-	-	-	-	-	-	-	-
14	Jawa Tengah	247,706	251,583	39,812	-	43,853	500	50,100	-	-	70	-	-	633,624	12,828	50,300	63,128	3,824	-	1,141	4,630	9,595	900	707,247
15	DIY	31,165	46,315	605	-	6,650	-	22,010	-	-	10	-	-	106,755	982	3,010	3,992	434	-	-	66	500	10	111,257
16	Jawa Timur	950,219	709,397	6,350	36,070	31,225	6,279	70,062	-	50	5,255	-	-	1,814,907	97,968	226,438	324,406	2,559	-	3,014	8,916	14,489	6,046	2,159,848
17	NTB	12,000	21,300	875	-	150	-	-	-	-	-	-	-	34,325	400	-	400	-	-	-	-	-	-	34,725
18	NTT	3,185	3,445	4,300	-	50	2,080	110	-	-	80	-	-	13,250	1,500	-	1,500	-	-	-	-	-	1,250	16,000
19	Kalimantan Tengah	260	200	100	290	-	100	-	-	-	50	-	-	1,000	-	-	-	-	-	100	-	100	-	1,100
20	Kalimantan Selatan	200	200	-	-	200	-	-	-	20	50	-	-	670	200	-	200	-	-	-	-	-	200	1,070
21	Kalimantan Timur	200	200	200	150	100	150	-	-	-	-	-	-	1,000	-	-	-	-	-	-	-	-	261	1,261
22	Kalimantan Utara	900	900	400	-	-	1,550	-	-	-	-	-	-	3,750	-	-	-	-	-	-	-	-	-	3,750
23	Kalimantan Barat	14,380	7,900	1,450	-	65	675	-	-	-	-	-	-	24,470	50	-	50	-	-	500	-	500	100	25,120
24	Sulawesi Barat	-	-	-	-	-	-	-	-	-	-	-	-	-	-	-	-	-	-	-	-	-	-	-
25	Sulawesi Tenggara	1,000	500	-	-	500	2,000	1,000	-	-	-	-	-	5,000	-	-	-	-	-	-	-	-	-	5,000
26	Sulawesi Utara	400	250	-	-	750	1,150	8,700	-	10	-	-	-	11,260	100	-	100	-	-	-	-	-	-	11,360
27	Sulawesi Selatan	4,750	4,750	250	-	250	2,000	-	-	-	-	-	-	12,000	-	-	-	-	-	-	-	200	12,200	
28	Sulawesi Tengah	690	640	70	-	-	-	-	-	-	-	-	-	1,400	-	-	-	-	-	-	-	655	2,055	
29	Gorontalo	35,150	6,000	2,500	3,550	4,100	7,200	3,000	500	70	20	-	-	62,090	-	-	-	-	-	-	-	100	62,190	
30	Maluku	-	-	-	-	-	1,200	2,600	-	-	-	-	-	3,800	-	-	-	-	-	-	-	-	-	3,800
31	Maluku Utara	1,500	-	450	-	1,050	-	-	-	-	-	-	-	3,000	-	-	-	-	-	-	-	-	-	3,000
32	Papua	1,450	1,525	645	-	625	300	325	-	-	-	-	-	4,870	-	-	-	50	-	50	-	100	30	5,000
33	Papua Barat	1,000	1,000	-	-	-	-	-	-	-	-	-	-	2,000	-	-	-	-	-	-	-	-	-	2,000
34	Bali	-	-	-	-	-	-	-	-	-	-	-	-	-	-	-	-	-	-	-	-	-	-	-
TOTAL TERDISTRIBUSI		1,508,583	1,257,038	85,537	46,181	185,758	115,724	179,782	4,660	6,967	23,625	3,413,855	149,611	319,658	469,269	7,483	10	5,885	13,912	27,290	11,003	3,921,417		

Singosari, 05 Januari 2022
Kordinator Substansi Pemasaran dan Informasi


drh. Sarastina, MP
NIP 196706151992032002

**DISTRIBUSI SEMEN BEKU HIBAH / TRANSFER TAHUN 2021
BBIB SINGOSARI**

No	Tanggal BA	INSTANSI	Sapi (dosis)														Kambing				Domba		Ikan	Jumlah	Keterangan				
			Limousin	Simental	Brahman	Galekan	Bali	Madura	Brangus	PO	Wagyu	BB	Aceh	Banteng Cros	FH	FH Proven	FH Elite	Sexing	PE	Boer	Boerawa	Saanen				Senduro	Dorper	Awasi	
1	15/01/2021	Bid Studi Bioteknologi Sekolah Pasca Sarjana UGM DIY															85											85	Kajian Penelitian
2	17/03/2021	Lembaga Ilmu Pengetahuan Indonesia (LIPI) Cibinong Bogor	55	5	5	5	25		5	5	10	5	5	5	50	5	5											190	Kajian Penelitian
3	15/04/2021	Fakultas Pasca Sarjana UNISMA																10		2	12	6					30	Kajian Penelitian	
4	11/06/2021	Prodi Magister Fapet UGM	45	45	45		45	45		45			45		45													360	Kajian Penelitian
5	10/08/2021	BPTP Denpasar Bali																50	112	83		50					295	Kajian Penelitian	
6	08/09/2021	UPT HMT Jawa Timur																				75						75	Kajian Penelitian
7	17/09/2021	Fakultas Peternakan UGM DIY					50							50														100	Kajian Penelitian
8	22/11/2021	Lembaga Ilmu Pengetahuan Indonesia - Bogor	100																									100	Kajian Penelitian
9	28/12/2021	UD Boerja Malang																						60	30			90	Praktek IB Kambing
10	30/12/2021	UPT Balai Benih Ikan Sikakap Dinas Perikanan Kab. Mentawai																								100	100	Kajian Kerjasama	
JUMLAH			200	50	50	5	120	45	5	50	10	5	50	55	95	5	5	85	60	112	85	12	131	60	30	100	1,425		

Singosari, 04 Januari 2022
Koordinator Substansi Pemasaran dan Informasi



drh. Sarastina, MP
NIP 196706151992032002

**SEMEN BEKU SAMPEL DAN AFKIR TAHUN 2021
BBIB SINGOSARI**

No.	Tanggal BA	INSTANSI	Pejantan (dosis)														Jumlah	Keterangan	
			Limousin	Simental	Brahman	Madura	Bali	Angus	PO	Wagyu	FH	Sexing	Belgian Blue	Aceh	anteng Crc	Senduro			Kambing PE
1	11/01/2021	BBVet Wates	70	30	76		26		106						10			318	Sample Surveilens
2	16/03/2021	Balai Inseminasi Buatan Lembang	24	20	8		68		20		16							156	Sample LS Pro
3	30/04/2021	Balai Inseminasi Buatan Lembang									8							8	Sample LS Pro
4	24/06/2021	Balai Inseminasi Buatan Lembang					24									3	6	33	Sample LS Pro
JUMLAH			94	50	84	0	118	0	126	0	24	0	0	0	10	3	6	515	

Singosari, 04 Januari 2022
Koordinator Substansi Pemasaran dan Informasi



drh. Sarastina, MP
NIP 196706151992032002

STOCK SEMEN BEKU
BALAI BESAR INSEMINASI BUATAN (BBIB) SINGOSARI
s/d 31 DESEMBER 2021

NO	UPT/UPTD	BANGSA	STOCK	JUMLAH (DOSIS)				
			DESEMBER 2020	PRODUKSI	DISTRIBUSI	Hibah/Transfer	Sample Afkir/Rusak	STOCK
1	BBIB	Limousin	203,258	1,522,583	1,508,583	200	94	216,964
2	SINGOSARI	Simental	145,430	1,182,656	1,257,038	50	50	70,948
3		PO/ Ongole	271,501	105,657	179,782	50	126	197,200
4		Brahman	114,480	114,815	185,758	50	84	43,403
5		Bali	622,813	309,984	115,724	120	118	816,835
6		Brangus	500	0		5		495
7		Angus	51,747	64,971	85,537			31,181
8		Madura	42,385	16,743	46,181	45		12,902
9		Aceh	21,688	9,766	4,660	50		26,744
10		Sapi Wagyu	70,833	35,585	23,625	10		82,783
11		Belgian Blue (Gatot Kaca)	2,501	5,104	6,967			638
SAPI POTONG			1,547,136	3,367,864	3,413,855	580	472	1,500,093
12		FH Grade B	1,528,891	75,862	149,611	95	24	1,455,023
13		FH Proven sire	412,843	35,690	319,658	10		128,865
SAPI PERAH			1,941,734	111,552	469,269	105	24	1,583,888
11		Kambing PE	0	9,781	7,483	60	6	2,232
12		Kambing Boer	291	76	10	112		245
13		Kambing Boerawa	9,940			85		9,855
14		Kambing Senduro	18,572	1,007	13,912	131	3	5,533
15		Kambing Sa'anen	27,738	1,389	5,885	12		23,230
KAMBING			56,541	12,253	27,290	400	9	41,095
16		Sexing	32,958	20,199	11,003	85		42,069
SEXING			32,958	20,199	11,003	85	0	42,069
17		Sapi Galekan	2,437	0	0	5		2,432
18		Banteng Cross	33,399	5,312	0	55	10	38,646
19		Belgian Blue (Blue Fountain)	5,678	0	0	5		5,673
20		Kambing Gembrong	503	0	0			503
21		Kambing Marica	87	0	0			87
22		Domba Sapudi	976	0	0			976
23		Domba Awasi		172	0	30		142
24		Domba Dorper		156	0	60		96
25		Unggas	256	0	0			256
26		Ikan	4,458	0	0	100		4,358
27		Kuda	1,329	0	0			1,329
28		Anjing	305	0	0			305
KONSERVASI			49,428	5,640	0	255	10	54,803
JUMLAH			3,627,797	3,517,508	3,921,417	1,425	515	3,221,948

Singosari, 05 Januari 2022

Koordinator Substansi Pemasaran dan Informasi




drh. Sarastina, MP
NIP 196706151992032002

**REKAPITULASI PRODUKSI SEMEN BEKU
BALAI BESAR INSEMINASI BUATAN SINGOSARI
T.A. 2021 S/D DESEMBER**

Bangsa	Target	Realisasi	%
Target Total	3.100.000		
FH	-	111.552	-
FH Grade B	-	75.862	-
FH Grade A	-	-	-
FH Proven Sire	-	35.690	-
FH Elite Bull	-	-	-
Bali	-	309.984	-
Madura	-	16.743	-
Ongole/PO	-	105.657	-
Brahman	-	114.815	-
Angus	-	64.971	-
Simental	-	1.182.656	-
Limousin	-	1.522.583	-
FH X/Y	-	13.270	-
Bali X/Y	-	473	-
Brahman X/Y	-	395	-
Angus X/Y	-	963	-
Simental X/Y	-	3.091	-
Limousin X/Y	-	2.007	-
Banteng Cross	-	5.312	-
Sapi Wagyu	-	35.585	-
Sapi Aceh	-	9.766	-
Belgian Blue	-	5.104	-
Kambing PE	-	9.781	-
Kambing BOER	-	76	-
Kambing Senduro	-	1.007	-
Kambing Sa'anen	-	1.389	-
Domba Awasi	-	172	-
Domba Dorper	-	156	-
Total	3.100.000	3.517.508	113,5

04 Januari 2022

Koordinator Yantek



Suharyanta, S. Pt M. Pt 1a

NIP. 19641228 198903 1 001

**PRODUKSI PER BANGSA PER BULAN
SAMPAI DENGAN DESEMBER 2021**

BANGSA	2021												Total
	Januari	Februari	Maret	April	Mei	Juni	Juli	Agustus	September	Oktober	Nopember	Desember	
FH	13.967	11.249	9.997	7.721	6.669	11.020	534	9.930	9.052	10.995	10.829	9.589	111.552
FH X	66	563	1.791	3.928	5.420	1.502	0	0	0	0	0	0	13.270
Bali	23.891	26.914	35.343	29.490	12.561	41.099	15.100	23.114	30.997	19.922	26.454	25.099	309.984
Bali X	147	119	0	0	0	0	0	0	0	0	0	0	266
Bali Y	113	94	0	0	0	0	0	0	0	0	0	0	207
Madura	1.706	2.004	2.836	1.614	819	2.701	0	789	2.516	827	539	392	16.743
Ongole/PO	10.140	9.408	18.196	9.255	6.855	12.561	4.017	6.649	7.381	7.682	9.376	4.137	105.657
Brahman	12.001	11.058	16.598	12.795	6.366	14.157	3.354	7.184	8.636	9.042	7.470	6.154	114.815
Brahman X	0	0	0	0	0	0	0	0	208	0	0	0	208
Brahman Y	0	0	0	0	0	0	0	0	187	0	0	0	187
Angus	7.371	3.984	8.419	5.896	3.608	3.688	4.960	5.616	5.016	4.751	5.054	6.608	64.971
Angus X	0	191	110	0	0	0	0	0	0	242	0	0	543
Angus Y	0	183	44	0	0	0	0	0	0	193	0	0	420
Simental	105.528	93.374	118.215	93.920	82.399	95.607	78.203	96.403	111.250	107.826	111.678	88.253	1.182.656
Simental X	262	285	305	0	0	0	0	0	0	0	0	0	852
Simental Y	240	279	413	0	0	1.307	0	0	0	0	0	0	2.239
Limousin	119.654	117.988	144.119	132.495	103.088	127.914	120.189	139.427	142.969	126.173	125.132	123.435	1.522.583
Limousin X	330	0	0	0	0	0	0	0	0	0	0	0	330
Limousin Y	273	0	256	0	0	1.148	0	0	0	0	0	0	1.677
Banteng Cross	0	94	854	799	427	1.229	0	41	264	163	736	705	5.312
Sapi Wagyu	2.528	2.918	3.421	3.156	1.071	4.351	1.313	2.667	2.989	1.973	4.606	4.592	35.585
Sapi Aceh	1.537	1.646	2.796	331	0	1.067	0	0	568	423	546	852	9.766
Belgian Blue	989	1.684	1.140	247	752	292	0	0	0	0	0	0	5.104
Kambing PE	588	447	1.161	1.175	506	1.700	862	0	323	965	1.368	686	9.781
Kambing Boer	0	0	0	0	0	0	0	0	0	15	48	13	76
Kambing Senduro	52	93	109	442	125	186	0	0	0	0	0	0	1.007
Kambing Sa'anen	68	79	245	371	133	324	0	0	0	0	139	30	1.389
Domba Awasi									172	0	0	0	172
Domba Dorper									81	75	0	0	156
Total	301.451	284.654	366.368	303.635	230.799	321.853	228.532	291.820	322.609	291.267	303.975	270.545	3.517.508

LAPORAN PERKEMBANGAN KINERJA UPT PERBIBITAN TAHUN 2021

UPT : BBIB Singosari
Semen Beku

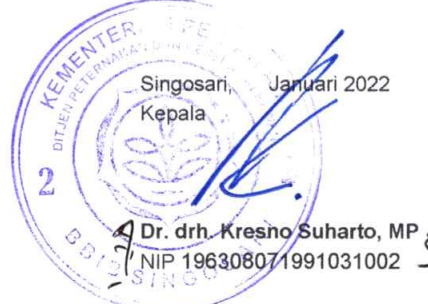
Uraian	Januari	Pebruari	Maret	April	Mei	Juni	Juli	Agustus	September	Oktober	November	Desember
1. Populasi Total Pejantan	240	248	246	245	245	245	251	250	250	256	253	253
a. Sapi Pejantan	220	224	222	222	222	222	228	227	227	233	230	230
b. Kambing Pejantan	20	24	24	23	23	23	29	23	23	23	23	23
c. Domba	-	-	-	-	-	-	-	-	-	-	-	-
2. Populasi total betina	50	45	47	47	47	47	59	59	58	58	58	58
a. Kambing betina aset	15	15	14	14	14	14	14	14	13	13	13	13
b. Kambing persediaan	35	30	33	33	33	33	45	45	45	45	45	45
3. Produksi (dosis)*	301.451	284.654	366.368	303.635	230.799	321.853	228.532	291.820	322.609	291.267	303.975	270.545
a. Sapi	300.743	284.035	364.853	301.647	230.035	319.643	227.670	291.820	322.033	290.212	302.420	269.816
b. Kambing	708	619	1.515	1.988	764	2.210	862	-	323	980	1.555	729
c. Domba	-	-	-	-	-	-	-	-	253	75	-	-
4. Penambahan Populasi	-	8	-	-	-	-	5	-	-	6	-	-
a. Lokal	-	8	-	-	-	-	5	-	-	6	-	-
b. Impor	-	-	-	-	-	-	-	-	-	-	-	-
5. Pengurangan Populasi	-	-	-	1	-	-	-	1	1	-	3	-
a. Kematian (ekor)*	-	-	2	1	-	-	-	-	1	-	1	-
b. Afkir/Pot Paksa (ekor)	-	-	-	-	-	-	-	1	-	20	2	-
6. Distribusi (dosis)**	264.142	587.530	371.486	85.384	343.251	472.519	131.521	122.854	125.902	349.844	673.698	387.213
a. Penjualan (dosis)*	258.114	581.671	366.800	84.904	342.179	472.126	131.521	120.201	125.502	349.685	673.598	386.164
Semen Sapi	256.104	581.066	356.150	84.495	341.879	471.526	130.471	118.801	125.277	347.540	671.348	383.524
Semen Kambing	2.010	605	10.650	409	300	600	1.050	1.400	225	2.145	2.500	2.640
Semen Domba	-	-	-	-	-	-	-	-	-	-	-	-
b. Hibah	85	-	190	30	-	393	-	295	175	-	100	190
Semen Sapi	75	-	190	-	-	394	-	-	100	-	100	-
Semen Kambing	10	-	-	30	-	9	-	295	75	-	-	-
Semen Domba	-	-	-	-	-	-	-	-	-	-	-	90
Semen Ikan	-	-	-	-	-	-	-	-	-	-	-	100
7. PNPB	-	-	-	-	-	-	-	-	-	-	-	-
a. Penerimaan Fungsional	-	1.138.668.327	3.876.660.124	1.154.944.613	3.812.992.203	4.196.264.331	257.858.229	3.597.149.053	1.238.939.986	922.601.280	846.200.971	9.398.293.882
b. Penerimaan umum	1.007.630.126	803.976	1.084.976	1.222.976	803.976	803.976	400.963.951	15.603.976	803.976	937.476	45.803.976	15.001.976

Keterangan

* Data yang dihasilkan pada bulan tersebut, belum pernah dilaporkan pada bulan sebelumnya

** Termasuk distribusi penggantian straw bulan Desember 2021 sebanyak 1,049 dosis

Singosari, Januari 2022
Kepala
Dr. drh. Kresno Suharto, MP
NIP 196308071991031002



**DATA POPULASI SAPI
DI BALAI BESAR INSEMINASI BUATAN SINGOSARI
DESEMBER 2021**

NO	JENIS/BANGSA	KEADAAN AWAL BULAN				BERTAMBAH				BERKURANG								KEADAAN AKHIR BULAN							
										LELANG				POT PAKSA				KEMATIAN							
		BANTUAN	APBN	BLU	JML	BANTUAN	APBN	BLU	JML	BANTUAN	APBN	BLU	JML	BANTUAN	APBN	BLU	JML	BANTUAN	APBN	BLU	JML	BANTUAN	APBN	BLU	JML
I	SAPI PERAH																								
	1. Frisian Holstein	0	4	3	7				0				0				0				0	4	3	7	
II	SAPI POTONG																								
	1. Bali	33	0	3	36				0				0				0				33	0	3	36	
	2. Brahman	13	2	5	20				0				0				0				13	2	5	20	
	3. Ongole	8	6	3	17				0				0				0				8	6	3	17	
	4. Limousin	22	21	29	71				0				0				0				22	21	29	71	
	5. Simental	14	27	15	55				0				0				0				14	27	15	55	
	6. Madura	3	0	1	4				0				0				0				3	0	1	4	
	7. A.Angus	0	3	3	6				0				0				0				0	3	3	6	
	8. Banteng Cross	1	0	0	1				0				0				0				1	0	0	1	
	9. Brangus	0	0	0	0				0				0				0				0	0	0	0	
	10. Wagyu	1	0	4	5				0				0				0				1	0	4	5	
	11. Galekan	1	0	0	1				0				0				0				1	0	0	1	
	12. Belgian Blue	2	0	1	3				0				0				0				2	0	1	3	
	13. Aceh	0	0	4	4				0				0				0				0	0	4	4	
	TOTAL SAPI	98	63	71	230	0	0	0	0	0	0	0	0	0	0	0	0	0	0	0	98	63	71	230	

Keterangan:

- * Pejantan Prima Siap Tampung : Target 92%, Realisasi 106,%, capaian 115. %
- * Survive Ability Pejantan : Target 97 %, Realisasi 110. % , capaian 113%
- * Realisasi Pengembangan kebun rumput APBN seluas 35 Ha, realisasi 35 ha capaian 100 % dengan hasil :
 - 1) Realisasi Produksi HPT total 3.015.976 kg, dari target 2.350.000 kg, Capaian 128,34 % dengan rincian :
 - a. Produksi Rumput terealisasi 2.479.383 kg,
 - b. Produksi Silase Target 300.000 kg Realisasi 378.1855 kg, Capaian 126,06 %
 - c. Produksi Legum 73.729 kg
 - d. Produksi Hay Target 50.000 kg, Realisasi 74.679 kg, Capaian 149,36 %
 - e. Produksi Bibit HPT Target 700.000 stek, Realisasi 661.790 stek, Capaian 94,54 %
 - f. Produksi Benih HPT Target 40 kg, Realisasi 39,9 kg Capaian 99,75 %
- * Realisasi Pengadaan bahan pakan olahan 372.450 kg

Singosari, 03 Januari 2022
Koordinator Pelayanan Teknis

Suharyanta, S.Pt. M.Pt.
NIP. 19641228 198903 1 001

LAPORAN PENERIMAAN NEGARA BUKAN PAJAK

KEMENTERIAN/LEMBAGA
SATKER
PROPINSI
SEBAGAI BENDAHARA PENERIMAAN
PENGANGKATAN
NOMOR : 06/Kpts/KU.010/01/2018 TGL.02-01-2018

: PERTANIAN
: BBIB SINGOSARI
: JAWA TIMUR

BULAN : DESEMBER 2021
TA. 2021
DASAR PUNGUTAN PP No. 35 Tahun 2016
PMK No. 119/PMK.05/2013 Tgl.2 Agustus 2013

NO.	JENIS PENERIMAAN	MAP	TARGET TA. 2021	PENERIMAAN			PENYETORAN PADA REKENING KAS NEGARA			PENJE LASAN	
				s/d bulan yg lalu	Bulan Ini	Jumlah	Prosentase	s/d bulan lalu	Bulan Ini		Jumlah
I	PENERIMAAN UMUM										
1	Pendapatan Sewa Tanah,Gedung & Bangunan	425131		8,843,736	803,976	9,647,712		8,843,736	803,976	9,647,712	
2	Pendapatan Penjualan Hasil Non Litbang Lainnya	425119		60,745,500	671,000	61,416,500		60,745,500	671,000	61,416,500	
3	Pendapatan dari Penjualan Peralatan danMesin	425122		-	-	-		-	-	-	
4	Pendapatan dari Pemindahtanganan BMN Lainnya	425129		13,270,000	-	13,270,000		13,270,000	-	13,270,000	
5	Pendapatan Jasa Lainnya	425699		-	-	-		-	-	-	
6	Pendapatan Denda Penyelesaian Pekerjaan Pemerintah	425811		408,025,231	5,810,950	413,836,181		408,025,231	5,810,950	413,836,181	
7	Pendapatan Pengembalian Belanja Pegawai TAYL	425911		9,420,049	-	9,420,049		9,420,049	-	9,420,049	
8	Pendapatan Pengembalian Belanja Barang TAYL	425912		23,808,568,530	13,577,000	23,822,145,530		23,808,568,530	13,577,000	23,822,145,530	
9	Pendapatan Pengembalian Pembulatan Kekurangan Gaji PNS	511119		-	-	-		-	-	-	
10	Pendapatan Pengembalian Tunjangan Suami/Istri	511121		-	-	-		-	-	-	
11	Pendapatan Pengembalian Tunjangan Anak	511122		-	-	-		-	-	-	
12	Pendapatan Pengembalian Tunjangan Beras	511126		-	-	-		-	-	-	
	JUMLAH PENERIMAAN UMUM			24,308,873,046	20,862,926	24,329,735,972		24,308,873,046	20,862,926	24,329,735,972	
II	PENDAPATAN BADAN LAYANAN UMUM										
1	Layanan Penjualan Semen Beku	424119	20,669,025,000	17,146,767,800	8,515,029,500	25,661,797,300	124.16%	-	-	-	- PNPB yang - digunakan - langsung
2	Layanan Bimbingan Teknis	424119	2,400,000,000	1,171,700,000	399,000,000	1,570,700,000	65.45%	-	-	-	
3	Layanan Pengujian Mutu Semen	424119	20,000,000	21,200,000	29,850,000	51,050,000	255.25%	-	-	-	
4	Layanan Masyarakat	424119	15,000,000	7,620,000	7,700,000	15,320,000	102.13%	-	-	-	
5	Layanan Instruktur/Juri Kontes Ternak	424119	97,500,000	5,250,000	8,000,000	13,250,000	13.59%	-	-	-	
6	Layanan Jasa Konsultasi,Narasumber dan Selektor	424119	75,000,000	39,045,000	9,093,500	48,138,500	64.18%	-	-	-	
7	Layanan Penggunaan Sarana dan Prasarana	424119	8,250,000	18,085,000	42,985,000	61,070,000	740.24%	-	-	-	
8	Layanan Penelitian S2, S3 dan Program Kampus	424119	13,125,000	22,000,000	-	22,000,000	167.62%	-	-	-	
9	Penjualan Pakan Ternak	424119	50,000,000	21,223,750	-	21,223,750	42.45%	-	-	-	
10	Penjualan Benih / Bibit Pakan Ternak	424119	700,000	8,390,000	-	8,390,000	1198.57%	-	-	-	
11	Layanan Penjualan Pupuk	424119	750,000	150,000	100,000	250,000	33.33%	-	-	-	
12	Layanan Jasa Teknis Lapangan	424119	150,000	200,000	-	200,000	133.33%	-	-	-	
13	Lokasi Untuk Fotografi/Video	424119	500,000	1,000,000	250,000	1,250,000	250.00%	-	-	-	
14	Layanan Tempat Uji Kompetensi	424119	150,000,000	78,000,000	44,800,000	122,800,000	81.87%	-	-	-	
15	Pendapatan Lain-lain BLU	424919	-	61,633,708	34,617,401	96,251,109	0.00%	-	-	-	
16	Layanan Jasa Perbankan BLU	424911	2,500,000,000	2,439,913,859	306,868,481	2,746,782,340	109.87%	-	-	-	
	JML.PENERIMAAN FUNGSIONAL		26,000,000,000	21,042,179,117	9,398,293,882	30,440,472,999	117.08%	-	-	-	
	JUMLAH I + II		26,000,000,000	45,351,052,163	9,419,156,808	54,770,208,971	210.65%	24,308,873,046	20,862,926	24,329,735,972	

Keterangan: Terdapat Penerimaan BLU sampai dengan tanggal 31 Desember 2021 sebesar Rp.30.440.472.999,- dan sudah disyahkan semua oleh KPPN Malang.

Atasan Langsung Bendahara Penerimaan
Kepala Balai
Dr. drh. KRESNO SUHARTO.MP
NIP.19630807 199103 1 002

Singosari, 31 Desember 2021
Bendahara Penerimaan,

NUR HIDAYAH

NIP.19921124 201101 2 001

DAFTAR ASET TETAP YANG TIDAK DIGUNAKAN DALAM OPERASIONAL PEMERINTAHAN
BALAI BESAR INSEMINASI BUATAN SINGOSARI
Tahun 2020

No	Jenis Barang	NUP	Jumlah	Keterangan
A. Aset Tetap Yang Tidak Digunakan Dalam Pemerintahan				
1	A.C Split	9	1	Sesuai surat usulan Nomor : B-14029/PL.320/F2.K/12/2020
2	A.C Split	10	1	Sesuai surat usulan Nomor : B-14029/PL.320/F2.K/12/2020
3	A.C Split	11	1	Sesuai surat usulan Nomor : B-14029/PL.320/F2.K/12/2020
4	A.C Split	12	1	Sesuai surat usulan Nomor : B-14029/PL.320/F2.K/12/2020
5	A.C Split	13	1	Sesuai surat usulan Nomor : B-14029/PL.320/F2.K/12/2020
6	A.C Split	14	1	Sesuai surat usulan Nomor : B-14029/PL.320/F2.K/12/2020
7	A.C Split	15	1	Sesuai surat usulan Nomor : B-14029/PL.320/F2.K/12/2020
8	Audio Visual	1	1	Sesuai surat usulan Nomor : B-14029/PL.320/F2.K/12/2020
9	Audio Visual	2	1	Sesuai surat usulan Nomor : B-14029/PL.320/F2.K/12/2020
10	Audio Visual	3	1	Sesuai surat usulan Nomor : B-14029/PL.320/F2.K/12/2020
11	Dispenser	2	1	Sesuai surat usulan Nomor : B-14029/PL.320/F2.K/12/2020
12	Dispenser	3	1	Sesuai surat usulan Nomor : B-14029/PL.320/F2.K/12/2020
13	Refrigerator	1	1	Sesuai surat usulan Nomor : B-14029/PL.320/F2.K/12/2020
14	Camera Digital	1	1	Sesuai surat usulan Nomor : B-14029/PL.320/F2.K/12/2020
15	Kursi Besi/metal	51	1	Sesuai surat usulan Nomor : B-14029/PL.320/F2.K/12/2020
16	Kursi Besi/metal	52	1	Sesuai surat usulan Nomor : B-14029/PL.320/F2.K/12/2020
17	Kursi Besi/metal	53	1	Sesuai surat usulan Nomor : B-14029/PL.320/F2.K/12/2020
18	Kursi Besi/metal	54	1	Sesuai surat usulan Nomor : B-14029/PL.320/F2.K/12/2020
19	Kursi Besi/metal	55	1	Sesuai surat usulan Nomor : B-14029/PL.320/F2.K/12/2020
20	Kursi Besi/metal	56	1	Sesuai surat usulan Nomor : B-14029/PL.320/F2.K/12/2020
21	Kursi Besi/metal	57	1	Sesuai surat usulan Nomor : B-14029/PL.320/F2.K/12/2020
22	Kursi Besi/metal	58	1	Sesuai surat usulan Nomor : B-14029/PL.320/F2.K/12/2020
23	Kursi Besi/metal	59	1	Sesuai surat usulan Nomor : B-14029/PL.320/F2.K/12/2020
24	Kursi Besi/metal	60	1	Sesuai surat usulan Nomor : B-14029/PL.320/F2.K/12/2020
25	Kursi Besi/metal	61	1	Sesuai surat usulan Nomor : B-14029/PL.320/F2.K/12/2020
26	Kursi Besi/metal	62	1	Sesuai surat usulan Nomor : B-14029/PL.320/F2.K/12/2020
27	Kursi Besi/metal	63	1	Sesuai surat usulan Nomor : B-14029/PL.320/F2.K/12/2020
28	Kursi Besi/metal	64	1	Sesuai surat usulan Nomor : B-14029/PL.320/F2.K/12/2020
29	Kursi Besi/metal	65	1	Sesuai surat usulan Nomor : B-14029/PL.320/F2.K/12/2020
30	Kursi Besi/metal	66	1	Sesuai surat usulan Nomor : B-14029/PL.320/F2.K/12/2020

88	Lemari Kayu	107	1	Sesuai surat usulan Nomor : B-14029/PL.320/F2.K/12/2020
89	Lemari Kayu	108	1	Sesuai surat usulan Nomor : B-14029/PL.320/F2.K/12/2020
90	Lemari Kayu	109	1	Sesuai surat usulan Nomor : B-14029/PL.320/F2.K/12/2020
91	Lemari Kayu	110	1	Sesuai surat usulan Nomor : B-14029/PL.320/F2.K/12/2020
92	Meja Kerja Kayu	48	1	Sesuai surat usulan Nomor : B-14029/PL.320/F2.K/12/2020
93	Meja Kerja Kayu	49	1	Sesuai surat usulan Nomor : B-14029/PL.320/F2.K/12/2020
94	Meja Kerja Kayu	50	1	Sesuai surat usulan Nomor : B-14029/PL.320/F2.K/12/2020
95	Meja Kerja Kayu	51	1	Sesuai surat usulan Nomor : B-14029/PL.320/F2.K/12/2020
96	Meja Kerja Kayu	52	1	Sesuai surat usulan Nomor : B-14029/PL.320/F2.K/12/2020
97	Meja Kerja Kayu	53	1	Sesuai surat usulan Nomor : B-14029/PL.320/F2.K/12/2020
98	Meja Kerja Kayu	54	1	Sesuai surat usulan Nomor : B-14029/PL.320/F2.K/12/2020
99	Meja Kerja Kayu	55	1	Sesuai surat usulan Nomor : B-14029/PL.320/F2.K/12/2020
100	Meja Kerja Kayu	56	1	Sesuai surat usulan Nomor : B-14029/PL.320/F2.K/12/2020
101	Meja Kerja Kayu	57	1	Sesuai surat usulan Nomor : B-14029/PL.320/F2.K/12/2020
102	Meja Kerja Kayu	58	1	Sesuai surat usulan Nomor : B-14029/PL.320/F2.K/12/2020
103	Meja Kerja Kayu	59	1	Sesuai surat usulan Nomor : B-14029/PL.320/F2.K/12/2020
104	Mesin Penghisap Debu/Vacuum Cleaner	1	1	Sesuai surat usulan Nomor : B-14029/PL.320/F2.K/12/2020
105	P.C. Unit	24	1	Sesuai surat usulan Nomor : B-14029/PL.320/F2.K/12/2020
106	P.C. Unit	25	1	Sesuai surat usulan Nomor : B-14029/PL.320/F2.K/12/2020
107	P.C. Unit	26	1	Sesuai surat usulan Nomor : B-14029/PL.320/F2.K/12/2020
108	P.C. Unit	27	1	Sesuai surat usulan Nomor : B-14029/PL.320/F2.K/12/2020
109	Papan Visual/Papan Nama	11	1	Sesuai surat usulan Nomor : B-14029/PL.320/F2.K/12/2020
110	Papan Visual/Papan Nama	12	1	Sesuai surat usulan Nomor : B-14029/PL.320/F2.K/12/2020
111	Papan Visual/Papan Nama	13	1	Sesuai surat usulan Nomor : B-14029/PL.320/F2.K/12/2020
112	Papan Visual/Papan Nama	14	1	Sesuai surat usulan Nomor : B-14029/PL.320/F2.K/12/2020
113	Papan Visual/Papan Nama	15	1	Sesuai surat usulan Nomor : B-14029/PL.320/F2.K/12/2020
114	Papan Visual/Papan Nama	16	1	Sesuai surat usulan Nomor : B-14029/PL.320/F2.K/12/2020
115	Papan Visual/Papan Nama	17	1	Sesuai surat usulan Nomor : B-14029/PL.320/F2.K/12/2020
116	Papan Visual/Papan Nama	18	1	Sesuai surat usulan Nomor : B-14029/PL.320/F2.K/12/2020
117	Papan Visual/Papan Nama	19	1	Sesuai surat usulan Nomor : B-14029/PL.320/F2.K/12/2020
118	Telephone (PABX)	4	1	Sesuai surat usulan Nomor : B-14029/PL.320/F2.K/12/2020
119	Printer	15	1	Sesuai surat usulan Nomor : B-14029/PL.320/F2.K/12/2020
120	Printer	16	1	Sesuai surat usulan Nomor : B-14029/PL.320/F2.K/12/2020
121	Printer	17	1	Sesuai surat usulan Nomor : B-14029/PL.320/F2.K/12/2020
122	Printer	18	1	Sesuai surat usulan Nomor : B-14029/PL.320/F2.K/12/2020
123	Printer	19	1	Sesuai surat usulan Nomor : B-14029/PL.320/F2.K/12/2020
124	Printer	20	1	Sesuai surat usulan Nomor : B-14029/PL.320/F2.K/12/2020
125	Printer	21	1	Sesuai surat usulan Nomor : B-14029/PL.320/F2.K/12/2020
126	Printer	22	1	Sesuai surat usulan Nomor : B-14029/PL.320/F2.K/12/2020
127	Sice	7	1	Sesuai surat usulan Nomor : B-14029/PL.320/F2.K/12/2020
128	Sound System	3	1	Sesuai surat usulan Nomor : B-14029/PL.320/F2.K/12/2020
129	Step Up/Step Down	1	1	Sesuai surat usulan Nomor : B-14029/PL.320/F2.K/12/2020
130	Televisi	4	1	Sesuai surat usulan Nomor : B-14029/PL.320/F2.K/12/2020
131	Televisi	5	1	Sesuai surat usulan Nomor : B-14029/PL.320/F2.K/12/2020
132	Televisi	6	1	Sesuai surat usulan Nomor : B-14029/PL.320/F2.K/12/2020
133	Televisi	7	1	Sesuai surat usulan Nomor : B-14029/PL.320/F2.K/12/2020
134	Televisi	8	1	Sesuai surat usulan Nomor : B-14029/PL.320/F2.K/12/2020
135	Televisi	9	1	Sesuai surat usulan Nomor : B-14029/PL.320/F2.K/12/2020
136	Televisi	10	1	Sesuai surat usulan Nomor : B-14029/PL.320/F2.K/12/2020
137	Televisi	11	1	Sesuai surat usulan Nomor : B-14029/PL.320/F2.K/12/2020
138	Televisi	12	1	Sesuai surat usulan Nomor : B-14029/PL.320/F2.K/12/2020
139	Televisi	13	1	Sesuai surat usulan Nomor : B-14029/PL.320/F2.K/12/2020
140	Televisi	14	1	Sesuai surat usulan Nomor : B-14029/PL.320/F2.K/12/2020
141	Televisi	15	1	Sesuai surat usulan Nomor : B-14029/PL.320/F2.K/12/2020
142	Televisi	16	1	Sesuai surat usulan Nomor : B-14029/PL.320/F2.K/12/2020

143	Televisi	17	1	Sesuai surat usulan Nomor : B-14029/PL.320/F2.K/12/2020
144	Televisi	18	1	Sesuai surat usulan Nomor : B-14029/PL.320/F2.K/12/2020
145	Timbangan Elektronik	1	1	Sesuai surat usulan Nomor : B-14029/PL.320/F2.K/12/2020
146	Timbangan Elektronik	2	1	Sesuai surat usulan Nomor : B-14029/PL.320/F2.K/12/2020
147	TV Monitor	1	1	Sesuai surat usulan Nomor : B-14029/PL.320/F2.K/12/2020
148	TV Monitor	2	1	Sesuai surat usulan Nomor : B-14029/PL.320/F2.K/12/2020
149	TV Monitor	3	1	Sesuai surat usulan Nomor : B-14029/PL.320/F2.K/12/2020
150	Scanner (Universal Tester)	1	1	Sesuai surat usulan Nomor : B-14029/PL.320/F2.K/12/2020
151	Scanner (Universal Tester)	2	1	Sesuai surat usulan Nomor : B-14029/PL.320/F2.K/12/2020

DAFTAR ASET TETAP YANG DIHAPUS

DAN SUDAH KELUAR SK PENGHAPUSAN PADA BALAI BESAR INSEMINASI BUATAN SINGOSARI

Tahun 2020

No	Jenis Barang	Jumlah (Unit)	Kondisi	Keterangan
A. Aset Tetap Yang Tidak Digunakan Dalam Pemerintahan				
1	Scanner	2	Rusak Berat	Persetujuan Nomor : B-910/PL. 110/A/03/2021
2	Lemari Besi/Metal	2	Rusak Berat	Persetujuan Nomor : B-910/PL. 110/A/03/2021
3	Lemari Kayu	15	Rusak Berat	Persetujuan Nomor : B-910/PL. 110/A/03/2021
4	Papan Visual/Papan Nama	9	Rusak Berat	Persetujuan Nomor : B-910/PL. 110/A/03/2021
5	Lampu-lampu kristal	4	Rusak Berat	Persetujuan Nomor : B-910/PL. 110/A/03/2021
6	LCD Projrctor/Infocus	4	Rusak Berat	Persetujuan Nomor : B-910/PL. 110/A/03/2021
7	Meja Kerja Kayu	12	Rusak Berat	Persetujuan Nomor : B-910/PL. 110/A/03/2021
8	Kursi Besi/Metal	25	Rusak Berat	Persetujuan Nomor : B-910/PL. 110/A/03/2021
9	Kursi Kayu	22	Rusak Berat	Persetujuan Nomor : B-910/PL. 110/A/03/2021
10	Sice	1	Rusak Berat	Persetujuan Nomor : B-910/PL. 110/A/03/2021
11	Mesin Penghisap Debu/Vacuum Cleaner	1	Rusak Berat	Persetujuan Nomor : B-910/PL. 110/A/03/2021
12	A.C Split	7	Rusak Berat	Persetujuan Nomor : B-910/PL. 110/A/03/2021
13	Televisi	15	Rusak Berat	Persetujuan Nomor : B-910/PL. 110/A/03/2021
14	Sound System	1	Rusak Berat	Persetujuan Nomor : B-910/PL. 110/A/03/2021
15	Step Up/Down	1	Rusak Berat	Persetujuan Nomor : B-910/PL. 110/A/03/2021
16	Dispenser	2	Rusak Berat	Persetujuan Nomor : B-910/PL. 110/A/03/2021
17	Audio Visual	3	Rusak Berat	Persetujuan Nomor : B-910/PL. 110/A/03/2021
18	Camera Digital	1	Rusak Berat	Persetujuan Nomor : B-910/PL. 110/A/03/2021
19	Thelephone (PABX)	1	Rusak Berat	Persetujuan Nomor : B-910/PL. 110/A/03/2021
20	Timbangan Elektronik	2	Rusak Berat	Persetujuan Nomor : B-910/PL. 110/A/03/2021
21	Refrigerator	1	Rusak Berat	Persetujuan Nomor : B-910/PL. 110/A/03/2021
22	TV Monitor	3	Rusak Berat	Persetujuan Nomor : B-910/PL. 110/A/03/2021
23	P.C Unit	4	Rusak Berat	Persetujuan Nomor : B-910/PL. 110/A/03/2021
24	Lap Top	5	Rusak Berat	Persetujuan Nomor : B-910/PL. 110/A/03/2021
25	Printer	8	Rusak Berat	Persetujuan Nomor : B-910/PL. 110/A/03/2021
26	Gedung Pos Jaga Permanen	1	Rusak Berat	Persetujuan Nomor : S-80/MK.6/WKN.03/2021
27	Kambing	2	Rusak Berat	Persetujuan Nomor : B-3934/PL.110/A/10/2021
28	Sapi Potong	22	Rusak Berat	Persetujuan Nomor : B-3934/PL.110/A/10/2021
29	Sapi Potong	3	Rusak Berat	SK Nomor : 13777/Kpts/PL.320/F/11/2021
30	Sapi Potong	3	Rusak Berat	SK Nomor : 12613/Kpts/PL.320/F/10/2021
31	Sapi Potong	2	Rusak Berat	SK Nomor : 11707/Kpts/PL.320/F/09/2021
32	Sapi Potong	1	Rusak Berat	SK Nomor : 11707/Kpts/PL.320/F/09/2021

**DAFTAR PENGURANGAN DAN PENAMBAHAN BARANG INVENTARIS
BALAI BESAR INSEMINASI BUATAN SINGOSARI
TAHUN 2021**

No	Macam Barang	MUTASI		KETERANGAN
		TAMBAH (Unit)	KURANG (Unit)	
PEMBELIAN Tahun 2021				
1	A.C Split	19		
8	Amplifier	2		
10	Bangunan Untuk Kandang	1		
11	Dispenser	1		
12	Gedung Pos Jaga Permanen	1		
13	Kambing	4		
14	Kursi Besi/Metal	17		
15	LCD Projrctor/Infocus	1		
16	Lemari Kayu	1		
17	Meja Kerja Kayu	3		
18	Meja Rapat	1		
19	Mesin Fogging	3		
20	Mesin Pemotong Rumput	1		
21	Mimbar/Podium	2		
22	P.C Unit	1		
23	Printer	1		
24	Sapi Potong	4		
25	Sofa	4		
26	Station Wagon	1		
Reklas Masuk				
1	Sapi Potong	1 Ekor		B-19005/PK.010/F2I.4/02/2021
2	Sapi Potong	2 Ekor		06002/PL.130/F2.D/07/2021
Penghapusan Tahun 2020				
1	Scanner		2	Persetujuan Nomor : B-910/PL. 110/A/03/2021
2	Lemari Besi/Metal		2	Persetujuan Nomor : B-910/PL. 110/A/03/2021
3	Lemari Kayu		15	Persetujuan Nomor : B-910/PL. 110/A/03/2021
4	Papan Visual/Papan Nama		9	Persetujuan Nomor : B-910/PL. 110/A/03/2021
5	Lampu-lampu kristal		4	Persetujuan Nomor : B-910/PL. 110/A/03/2021
6	LCD Projrctor/Infocus		4	Persetujuan Nomor : B-910/PL. 110/A/03/2021
7	Meja Kerja Kayu		12	Persetujuan Nomor : B-910/PL. 110/A/03/2021
8	Kursi Besi/Metal		25	Persetujuan Nomor : B-910/PL. 110/A/03/2021
9	Kursi Kayu		22	Persetujuan Nomor : B-910/PL. 110/A/03/2021
10	Sice		1	Persetujuan Nomor : B-910/PL. 110/A/03/2021
11	Mesin Penghisap Debu/Vacuum Cleaner		1	Persetujuan Nomor : B-910/PL. 110/A/03/2021
12	A.C Split		7	Persetujuan Nomor : B-910/PL. 110/A/03/2021
13	Televisi		15	Persetujuan Nomor : B-910/PL. 110/A/03/2021
14	Sound System		1	Persetujuan Nomor : B-910/PL. 110/A/03/2021
15	Step Up/Down		1	Persetujuan Nomor : B-910/PL. 110/A/03/2021
16	Dispenser		2	Persetujuan Nomor : B-910/PL. 110/A/03/2021
17	Audio Visual		3	Persetujuan Nomor : B-910/PL. 110/A/03/2021
18	Camera Digital		1	Persetujuan Nomor : B-910/PL. 110/A/03/2021
19	Thelephone (PABX)		1	Persetujuan Nomor : B-910/PL. 110/A/03/2021

20	Timbangan Elektronik		2	Persetujuan Nomor : B-910/PL. 110/A/03/2021
21	Refrigerator		1	Persetujuan Nomor : B-910/PL. 110/A/03/2021
22	TV Monitor		3	Persetujuan Nomor : B-910/PL. 110/A/03/2021
23	P.C Unit		4	Persetujuan Nomor : B-910/PL. 110/A/03/2021
24	Lap Top		5	Persetujuan Nomor : B-910/PL. 110/A/03/2021
25	Printer		8	Persetujuan Nomor : B-910/PL. 110/A/03/2021
26	Gedung Pos Jaga Permanen		1	Persetujuan Nomor : S-80/MK.6/WKN.03/2021
27	Kambing		2	Persetujuan Nomor : B-3934/PL.110/A/10/2021
28	Sapi Potong		22	Persetujuan Nomor : B-3934/PL.110/A/10/2021
29	Sapi Potong		3	SK Nomor : 13777/Kpts/PL.320/F/11/2021
30	Sapi Potong		3	SK Nomor : 12613/Kpts/PL.320/F/10/2021
30	Sapi Potong		2	SK Nomor : 11707/Kpts/PL.320/F/09/2021
31	Sapi Perah		1	SK Nomor : 11707/Kpts/PL.320/F/09/2021

DAFTAR INVENTARISASI BARANG MILIK NEGARA
BALAI BESAR INSEMINASI BUATAN SINGOSARI
SAMPAI DENGAN 31 DESEMBER TAHUN 2020

No	Jenis Barang/ No. Inventarisasi / Tahun Perolehan Versi Program Simak BMN	Jumlah	Jumlah	No Aset	Harga Perolehan	Tahun Perolehan	Kondisi
I. 131111 Tanah							
1	Tanah Tegalan/ 2000	674.994		1	33.873.500.000	2000	Baik
	Sub.Jumlah				33.873.500.000		
II. 131311 Peralatan dan Mesin							
1	Tractor Lainnya	1 Unit		1	37.500.000	2010	Baik
2	Tractor Lainnya	1 Unit			718.111.750	2011	Baik
	Sub.Jumlah				755.611.750		
3	Portable Gen Set, Generator	1 Unit	1 Unit	1	149.845.000	2006	Baik
	Sub. Jumlah				149.845.000		
4	Jeep, Merk Daihatsu taft GT	1 Unit	1 Unit	1	30.400.000	1991	Baik
	Sub. Jumlah				30.400.000		
5	Station Wagon	1 Unit	5 Unit	1	38.700.000	1999	Baik
6	Station Wagon	1 Unit		3	65.500.000	1999	Baik
7	Station Wagon	1 Unit		4	117.000.000	2003	Baik
8	Station Wagon	1 Unit		5	27.000.000	1999	Baik
9	Station Wagon	1 Unit		6	249.075.000	2010	Baik
	Sub. Jumlah				497.275.000		
10	Micro Bus (Penumpang 15 s/d 29 orang)	1 Unit	2 Unit	1	45.400.000	1999	Baik
11	Micro Bus (Penumpang 15 s/d 29 orang)	1 Unit		2	99.000.000	2003	Baik
	Sub. Jumlah				144.400.000		
13	Truck + Attachment	1 Unit	2 Unit	1	19.400.000	1991	Baik
14	Truck + Attachment	1 Unit		2	185.000.000	2006	Baik
	sub. Jumlah				204.400.000		
15	Pick Up	1 Unit		2	19.000.000	2000	Baik
16	Pick Up	1 Unit		3	28.000.000	2001	Baik
	Sub. Jumlah						
18	Sepeda Motor	1 Unit	18 Unit	1	5.500.000	2000	Baik
19	Sepeda Motor	1 Unit		2	5.500.000	2000	Baik
20	Sepeda Motor	1 Unit		3	933.000	1988	Baik
21	Sepeda Motor	1 Unit		4	1.907.000	1988	Baik
22	Sepeda Motor	1 Unit		5	3.000.000	1991	Baik
23	Sepeda Motor	1 Unit		6	2.400.000	1999	Baik
24	Sepeda Motor	1 Unit		7	1.907.000	1988	Baik
25	Sepeda Motor	1 Unit		8	3.600.000	2001	Baik
26	Sepeda Motor	1 Unit		9	4.000.000	2000	Baik
27	Sepeda Motor	1 Unit		10	1.907.000	1998	Baik
28	Sepeda Motor	1 Unit		11	2.400.000	1999	Baik
29	Sepeda Motor	1 Unit		12	5.000.000	1999	Baik
30	Sepeda Motor	1 Unit		13	4.300.000	2001	Baik
31	Sepeda Motor	1 Unit		14	13.000.000	2005	Baik
32	Sepeda Motor	1 Unit		15	13.000.000	2005	Baik
33	Sepeda Motor	1 Unit		16	14.000.000	2006	Baik
34	Sepeda Motor	1 Unit		17	13.000.000	2005	Baik
35	Sepeda Motor	1 Unit		18	16.200.000	2012	Baik
36	Gerobak Tarik	1 Unit	1 Unit	1	65.000.000	2006	Baik
37	Kereta Penumpang	1 Unit		1	75.000.000	2009	Baik
38	Mesin Bor Kayu	1 Buah	1 Unit	1	504.000	2003	Baik
39	Peralatan Las Lainnya	1 Buah		1	15.000.000	2009	Baik
40	Neraca dengan Digital Display	1 Buah	5 Unit	1	8.228.000	2002	Baik
41	Neraca dengan Digital Display	1 Buah		2	8.228.000	2002	Baik
42	Neraca dengan Digital Display	1 Buah		3	950.000	2002	Baik
43	Neraca dengan Digital Display	1 Buah		4	950.000	2002	Baik
44	Neraca dengan Digital Display	1 Buah		5	11.208.000	2003	Baik

45	Tractor Four Wheel (dengan kelengkapannya)	1 Buah	6 Buah	1	6.687.000	2002	Baik
46	Tractor Four Wheel (dengan kelengkapannya)	1 Buah		2	6.687.000	2002	Baik
47	Tractor Four Wheel (dengan kelengkapannya)	1 Buah		3	6.687.000	2002	Baik
48	Tractor Four Wheel (dengan kelengkapannya)	1 Buah		4	6.687.000	2002	Baik
49	Tractor Four Wheel (dengan kelengkapannya)	1 Buah		5	64.473.000	2002	Baik
50	Tractor Four Wheel (dengan kelengkapannya)	1 Buah		6	64.473.000	2002	Baik
51	Penyemprot Mesin (Power Sprayer)	1 Buah	10 Buah	1	733.000	2002	Baik
52	Penyemprot Mesin (Power Sprayer)	1 Buah		2	733.000	2002	Baik
53	Penyemprot Mesin (Power Sprayer)	1 Buah		3	733.000	2002	Baik
54	Penyemprot Mesin (Power Sprayer)	1 Buah		4	733.000	2002	Baik
55	Penyemprot Mesin (Power Sprayer)	1 Buah		5	733.000	2002	Baik
56	Penyemprot Mesin (Power Sprayer)	1 Buah		6	733.000	2002	Baik
57	Penyemprot Mesin (Power Sprayer)	1 Buah		7	733.000	2002	Baik
58	Penyemprot Mesin (Power Sprayer)	1 Buah		8	733.000	2002	Baik
59	Penyemprot Mesin (Power Sprayer)	1 Buah		9	733.000	2002	Baik
60	Penyemprot Mesin (Power Sprayer)	1 Buah		10	6.000.000	2006	Baik
61	Rak-Rak Penyimpan/1	1 Buah		1	2.500.000	2009	Baik
62	Rak-Rak Penyimpan/2	1 Buah		2	2.500.000	2009	Baik
63	Rak-Rak Penyimpan/3	1 Buah		3	2.000.000	2009	Baik
64	Rak-Rak Penyimpan/4	1 Buah		4	2.500.000	2009	Baik
65	Rak-Rak Penyimpan/5	1 Buah		5	2.500.000	2009	Baik
66	Rak-Rak Penyimpan/6	1 Buah		6	2.500.000	2009	Baik
67	Rak-Rak Penyimpan/7	1 Buah		7	2.500.000	2009	Baik
68	Rak-Rak Penyimpan/8	1 Buah		8	2.000.000	2009	Baik
69	Rak-Rak Penyimpan/9	1 Buah		9	2.000.000	2009	Baik
70	Rak-Rak Penyimpan/10	1 Buah		10	2.000.000	2009	Baik
71	Rak-Rak Penyimpan/11	1 Buah		11	2.000.000	2009	Baik
72	Rak-Rak Penyimpan/12	1 Buah		12	2.500.000	2010	Baik
73	Rak-Rak Penyimpan/13	1 Buah		13	2.500.000	2010	Baik
74	Rak-Rak Penyimpan/14	1 Buah		14	2.500.000	2010	Baik
75	Rak-Rak Penyimpan/15	1 Buah		15	2.500.000	2010	Baik
76	Rak-Rak Penyimpan/16	1 Buah		16	2.500.000	2010	Baik
77	Rak-Rak Penyimpan/17	1 Buah		17	2.500.000	2010	Baik
78	Rak-Rak Penyimpan/18	1 Buah		18	2.500.000	2010	Baik
79	Rak-Rak Penyimpan/19	1 Buah		19	3.250.000	2011	Baik
80	Rak-Rak Penyimpan/20	1 Buah		20	3.250.000	2011	Baik
81	Rak-Rak Penyimpan/21	1 Buah		21	3.000.000	2011	Baik
82	Rak-Rak Penyimpan/22	1 Buah		22	1.540.000	2011	Baik
83	Rak-Rak Penyimpan/23	1 Buah		23	1.540.000	2011	Baik
84	Rak-Rak Penyimpan/24	1 Buah		24	1.540.000	2011	Baik
85	Rak-Rak Penyimpan/25	1 Buah		25	1.540.000	2011	Baik
86	Rak-Rak Penyimpan/26	1 Buah		26	1.540.000	2011	Baik
87	Rak-Rak Penyimpan/27	1 Buah		27	2.200.000	2011	Baik
88	Rak-Rak Penyimpan/28	1 Buah		28	2.200.000	2011	Baik
89	Rak-Rak Penyimpan/29	1 Buah		29	2.200.000	2011	Baik
90	Rak-Rak Penyimpan/30	1 Buah		30	2.200.000	2011	Baik
91	Rak-Rak Penyimpan/31	1 Buah		31	2.200.000	2011	Baik
92	Lemari Penyimpan/1	1 Buah			12.000.000	2010	Baik
93	Lemari Penyimpan/2	1 Buah			3.400.000	2011	Baik
94	Lemari Penyimpan/3	1 Buah			1.450.000	2011	Baik
95	Mesin Ketik Manual standard(14-16 inci)/1	1 Buah	9 Buah	1	943.000	2002	Baik
96	Mesin Ketik Manual standard(14-16 inci)/2	1 Buah		2	943.000	2002	Baik
97	Mesin Ketik Manual standard(14-16 inci)/3	1 Buah		3	943.000	2002	Baik
98	Mesin Ketik Manual standard(14-16 inci)/4	1 Buah		4	943.000	2002	Baik
99	Mesin Ketik Manual standard(14-16 inci)/5	1 Buah		5	943.000	2002	Baik
100	Mesin Ketik Manual standard(14-16 inci)/6	1 Buah		6	943.000	2002	Baik
101	Mesin Ketik Manual standard(14-16 inci)/7	1 Buah		7	943.000	2002	Baik
102	Mesin Ketik Manual standard(14-16 inci)/8	1 Buah		8	943.000	2002	Baik
103	Mesin Ketik Manual standard(14-16 inci)/9	1 Buah		9	2.500.000	2006	Baik
104	Mesin Fotocopy Folio	1 Buah			38.250.000	2012	Baik
105	Lemari Besi/Metal/1	1 Buah	33 Buah	1	353.000	2002	Baik

106	Lemari Besi/Metal/2	1 Buah		2	353.000	2002	Baik
107	Lemari Besi/Metal/3	1 Buah		3	353.000	2002	Baik
108	Lemari Besi/Metal/4	1 Buah		4	353.000	2002	Baik
109	Lemari Besi/Metal/5	1 Buah		5	353.000	2002	Baik
110	Lemari Besi/Metal/6	1 Buah		6	353.000	2002	Baik
111	Lemari Besi/Metal/7	1 Buah		7	353.000	2002	Baik
112	Lemari Besi/Metal/8	1 Buah		8	353.000	2002	Baik
113	Lemari Besi/Metal/9	1 Buah		9	353.000	2002	Baik
114	Lemari Besi/Metal/10	1 Buah		10	353.000	2002	Baik
115	Lemari Besi/Metal/11	1 Buah		11	353.000	2002	Baik
116	Lemari Besi/Metal/12	1 Buah		12	353.000	2002	Baik
117	Lemari Besi/Metal/13	1 Buah		13	353.000	2002	Baik
118	Lemari Besi/Metal/14	1 Buah		14	353.000	2002	Baik
119	Lemari Besi/Metal/15	1 Buah		15	353.000	2002	Baik
120	Lemari Besi/Metal/16	1 Buah		16	353.000	2002	Baik
121	Lemari Besi/Metal/17	1 Buah		17	353.000	2002	Baik
122	Lemari Besi/Metal/18	1 Buah		18	353.000	2002	Baik
123	Lemari Besi/Metal/19	1 Buah		19	353.000	2002	Baik
124	Lemari Besi/Metal/20	1 Buah		20	353.000	2002	Baik
125	Lemari Besi/Metal/21	1 Buah		21	353.000	2002	Baik
126	Lemari Besi/Metal/22	1 Buah		22	353.000	2002	Baik
127	Lemari Besi/Metal/23	1 Buah		23	353.000	2002	Baik
128	Lemari Besi/Metal/24	1 Buah		24	353.000	2002	Baik
129	Lemari Besi/Metal/25	1 Buah		25	353.000	2002	Baik
130	Lemari Besi/Metal/26	1 Buah		26	353.000	2002	Baik
131	Lemari Besi/Metal/27	1 Buah		27	353.000	2002	Baik
132	Lemari Besi/Metal/28	1 Buah		28	353.000	2002	Baik
133	Lemari Besi/Metal/29	1 Buah		29	1.000.000	2005	Baik
134	Lemari Besi/Metal/30	1 Buah		30	2.475.000	2005	Baik
135	Lemari Besi/Metal/31	1 Buah		31	2.475.000	2005	Baik
136	Lemari Besi/Metal/32	1 Buah		32	2.470.000	2005	Baik
137	Lemari Besi/Metal/33	1 Buah		33	3.500.000	2005	Baik
138	Lemari Besi/Metal/34	1 Buah		34	2.500.000	2009	Baik
139	Lemari Besi/Metal/35	1 Buah		35	2.500.000	2009	Baik
140	Lemari Besi/Metal/36	1 Buah		36	2.500.000	2009	Baik
141	Lemari Kayu/1	1 Buah	61 Buah	1	549.000	2002	Baik
142	Lemari Kayu/2	1 Buah		2	549.000	2002	Baik
143	Lemari Kayu/3	1 Buah		3	549.000	2002	Baik
144	Lemari Kayu/4	1 Buah		4	549.000	2002	Baik
145	Lemari Kayu/5	1 Buah		5	549.000	2002	Baik
146	Lemari Kayu/6	1 Buah		6	549.000	2002	Baik
147	Lemari Kayu/7	1 Buah		7	549.000	2002	Baik
148	Lemari Kayu/8	1 Buah		8	549.000	2002	Baik
149	Lemari Kayu/9	1 Buah		9	549.000	2002	Baik
150	Lemari Kayu/10	1 Buah		10	549.000	2002	Baik
151	Lemari Kayu/11	1 Buah		11	549.000	2002	Baik
152	Lemari Kayu/12	1 Buah		12	549.000	2002	Baik
153	Lemari Kayu/13	1 Buah		13	549.000	2002	Baik
154	Lemari Kayu/14	1 Buah		14	549.000	2002	Baik
155	Lemari Kayu/15	1 Buah		15	549.000	2002	Baik
156	Lemari Kayu/16	1 Buah		16	549.000	2002	Baik
157	Lemari Kayu/17	1 Buah		17	549.000	2002	Baik
158	Lemari Kayu/18	1 Buah		18	549.000	2002	Baik
159	Lemari Kayu/19	1 Buah		19	549.000	2002	Baik
160	Lemari Kayu/20	1 Buah		20	549.000	2002	Baik
161	Lemari Kayu/21	1 Buah		21	549.000	2002	Baik
162	Lemari Kayu/22	1 Buah		22	549.000	2002	Baik
163	Lemari Kayu/23	1 Buah		23	549.000	2002	Baik
164	Lemari Kayu/24	1 Buah		24	549.000	2002	Baik
165	Lemari Kayu/25	1 Buah		25	549.000	2002	Baik
166	Lemari Kayu/26	1 Buah		26	549.000	2002	Baik

167	Lemari Kayu/27	1 Buah		27	549.000	2002	Baik
168	Lemari Kayu/28	1 Buah		28	549.000	2002	Baik
169	Lemari Kayu/29	1 Buah		29	549.000	2002	Baik
170	Lemari Kayu/30	1 Buah		30	549.000	2002	Baik
171	Lemari Kayu/31	1 Buah		31	549.000	2002	Baik
172	Lemari Kayu/32	1 Buah		32	549.000	2002	Baik
173	Lemari Kayu/33	1 Buah		33	549.000	2002	Baik
174	Lemari Kayu/34	1 Buah		34	549.000	2002	Baik
175	Lemari Kayu/35	1 Buah		35	549.000	2002	Baik
176	Lemari Kayu/36	1 Buah		36	549.000	2002	Baik
177	Lemari Kayu/37	1 Buah		37	549.000	2002	Baik
178	Lemari Kayu/38	1 Buah		38	549.000	2002	Baik
179	Lemari Kayu/39	1 Buah		39	549.000	2002	Baik
180	Lemari Kayu/40	1 Buah		40	549.000	2002	Baik
181	Lemari Kayu/41	1 Buah		41	549.000	2002	Baik
182	Lemari Kayu/42	1 Buah		42	549.000	2002	Baik
183	Lemari Kayu/43	1 Buah		43	549.000	2002	Baik
184	Lemari Kayu/44	1 Buah		44	549.000	2002	Baik
185	Lemari Kayu/45	1 Buah		45	549.000	2002	Baik
186	Lemari Kayu/46	1 Buah		46	549.000	2002	Baik
187	Lemari Kayu/47	1 Buah		47	549.000	2002	Baik
188	Lemari Kayu/48	1 Buah		48	549.000	2002	Baik
189	Lemari Kayu/49	1 Buah		49	549.000	2002	Baik
190	Lemari Kayu/50	1 Buah		50	549.000	2002	Baik
191	Lemari Kayu/51	1 Buah		51	549.000	2002	Baik
192	Lemari Kayu/52	1 Buah		52	1.474.000	2003	Baik
193	Lemari Kayu/53	1 Buah		53	1.501.000	2003	Baik
194	Lemari Kayu/54	1 Buah		54	2.023.000	2004	Baik
195	Lemari Kayu/55	1 Buah		55	2.023.000	2004	Baik
196	Lemari Kayu/56	1 Buah		56	2.550.000	2004	Baik
197	Lemari Kayu/57	1 Buah		57	3.000.000	2005	Baik
198	Lemari Kayu/58	1 Buah		58	1.500.000	2005	Baik
199	Lemari Kayu/59	1 Buah		59	6.000.000	2006	Baik
200	Lemari Kayu/60 almari bahan promosi	1 Buah		60	6.000.000	2006	Baik
201	Lemari Kayu/61 almari arsip	1 Buah		61	2.000.000	2006	Baik
202	Lemari Kayu/62	1 Buah		62	2.250.000	2008	Baik
203	Lemari Kayu/63	1 Buah		63	2.250.000	2008	Baik
204	Lemari Kayu/64	1 Buah		64	2.950.000	2008	Baik
205	Lemari Kayu/65	1 Buah		65	3.500.000	2009	Baik
206	Lemari Kayu/66	1 Buah		66	4.000.000	2010	Baik
207	Lemari Kayu/67	1 Buah		67	3.000.000	2010	Baik
208	Lemari Kayu/68	1 Buah		68	3.000.000	2010	Baik
209	Lemari Kayu/69	1 Buah		69	3.000.000	2010	Baik
210	Lemari Kayu/70	1 Buah		70	3.000.000	2010	Baik
211	Lemari Kayu/71	1 Buah		71	3.000.000	2010	Baik
212	Lemari Kayu/72	1 Buah		72	3.000.000	2010	Baik
213	Lemari Kayu/73	1 Buah		73	3.000.000	2010	Baik
214	Lemari Kayu/74	1 Buah		74	3.000.000	2010	Baik
215	Lemari Kayu/75	1 Buah		75	3.000.000	2010	Baik
216	Lemari Kayu/76	1 Buah		76	3.000.000	2010	Baik
217	Lemari Kayu/77	1 Buah		77	6.000.000	2010	Baik
218	Lemari Kayu/78	1 Buah		78	4.000.000	2010	Baik
219	Lemari Kayu/79	1 Buah		79	4.000.000	2010	Baik
220	Lemari Kayu/80	1 Buah		80	6.000.000	2010	Baik
221	Lemari Kayu/81	1 Buah		81	5.000.000	2010	Baik
222	Lemari Kayu/82	1 Buah		82	6.500.000	2011	Baik
223	Lemari Kayu/83	1 Buah		83	6.000.000	2011	Baik
224	Lemari Kayu/84	1 Buah		84	2.500.000	2011	Baik
225	Lemari Kayu/85	1 Buah			2.200.000	2012	Baik
226	Lemari Kayu/86	1 Buah			3.500.000	2012	Baik
227	Rak Besi/1	1 Buah	5 Buah	1	1.479.000	2003	Baik

228	Rak Besi/2	1 Buah		2	1.460.000	2003	Baik
229	Rak Besi/3	1 Buah		3	1.000.000	2005	Baik
230	Rak Besi/4	1 Buah		4	1.000.000	2005	Baik
231	Rak Besi/5	1 Buah		5	1.000.000	2005	Baik
232	Rak Kayu	1 Buah		1	1.500.000	2008	Baik
233	Rak Kayu	1 Buah		2	1.500.000	2008	Baik
234	Rak Kayu	1 Buah		3	1.000.000	2009	Baik
235	Filling Cabinet Besi/1	1 Buah	23 Buah	1	105.000	2002	Baik
236	Filling Cabinet Besi/2	1 Buah		2	105.000	2002	Baik
237	Filling Cabinet Besi/3 merk Elite	1 Buah		3	105.000	2002	Baik
238	Filling Cabinet Besi/4 Merk Brother	1 Buah		4	105.000	2002	Baik
239	Filling Cabinet Besi/5	1 Buah		5	105.000	2002	Baik
240	Filling Cabinet Besi/6	1 Buah		6	105.000	2002	Baik
241	Filling Cabinet Besi/7	1 Buah		7	105.000	2002	Baik
242	Filling Cabinet Besi/8	1 Buah		8	105.000	2002	Baik
243	Filling Cabinet Besi/9 Merk Brother	1 Buah		9	105.000	2002	Baik
244	Filling Cabinet Besi/10	1 Buah		10	105.000	2002	Baik
245	Filling Cabinet Besi/11	1 Buah		11	105.000	2002	Baik
246	Filling Cabinet Besi/12	1 Buah		12	105.000	2002	Baik
247	Filling Cabinet Besi/13	1 Buah		13	105.000	2002	Baik
248	Filling Cabinet Besi/14	1 Buah		14	105.000	2002	Baik
249	Filling Cabinet Besi/15	1 Buah		15	105.000	2002	Baik
250	Filling Cabinet Besi/16	1 Buah		16	105.000	2002	Baik
251	Filling Cabinet Besi/17	1 Buah		17	105.000	2002	Baik
252	Filling Cabinet Besi/18	1 Buah		18	105.000	2002	Baik
253	Filling Cabinet Besi/19	1 Buah		19	105.000	2002	Baik
254	Filling Cabinet Besi/20	1 Buah		20	105.000	2002	Baik
255	Filling Cabinet Besi/21	1 Buah		21	105.000	2002	Baik
256	Filling Cabinet Besi/22	1 Buah		22	105.000	2002	Baik
257	Filling Cabinet Besi/23	1 Buah		23	1.496.000	2007	Baik
258	Filling Cabinet Besi/24	1 Buah			1.500.000	2011	Baik
259	Brandkas/1	1 Buah	5 Buah	1	1.606.000	2002	Baik
260	Brandkas/2	1 Buah		2	2.197.500	2002	Baik
261	Brandkas/3	1 Buah		3	2.197.500	2002	Baik
262	Brandkas/4	1 Buah		4	2.197.500	2002	Baik
263	Brandkas/5	1 Buah		5	2.197.500	2002	Baik
264	Brandkas/6	1 Buah		6	6.000.000	2009	Baik
265	Brandkas/7	1 Buah			4.000.000	2010	Baik
266	Brandkas/8	1 Buah			13.500.000	2011	Baik
267	Tempat Menyimpan Gambar	1 Buah	2 Buah	1	450.000	2005	Baik
268	Tempat Menyimpan Gambar	1 Buah		2	450.000	2005	Baik
269	CCTV- Camera Control Television System/1	1 Buah			8.250.000	2011	Baik
270	CCTV- Camera Control Television System/2	1 Buah			8.250.000	2011	Baik
271	CCTV- Camera Control Television System/3	1 Buah			8.250.000	2011	Baik
272	Papan Visual/Papan Nama/1	1 Buah		1	2.024.000	2002	Baik
273	Papan Visual/Papan Nama/2	1 Buah		2	2.024.000	2002	Baik
274	Papan Visual/Papan Nama/3	1 Buah		3	2.024.000	2002	Baik
275	Papan Visual/Papan Nama/4	1 Buah		4	1.102.000	2003	Baik
276	Papan Visual/Papan Nama/5	1 Buah		5	662.000	2004	Baik
277	Papan Visual/Papan Nama/6	1 Buah		6	125.000	2004	Baik
278	Papan Visual/Papan Nama/7	1 Buah		7	125.000	2004	Baik
279	Papan Visual/Papan Nama/8	1 Buah		8	125.000	2004	Baik
280	Papan Visual/Papan Nama/9	1 Buah		9	125.000	2004	Baik
281	Papan Visual/Papan Nama/10	1 Buah		10	1.270.000	2004	Baik
282	Papan Visual/Papan Nama/11	1 Buah		11	331.000	2004	Baik
283	Papan Visual/Papan Nama/12	1 Buah		12	350.000	2005	Baik
284	Papan Visual/Papan Nama/13	1 Buah		13	995.000	2005	Baik
285	Papan Visual/Papan Nama/14	1 Buah		14	7.500.000	2005	Baik
286	Papan Visual/Papan Nama/15	1 Buah			16.000.000	2010	Baik
287	Papan Visual/Papan Nama/16	1 Buah			475.000	2010	Baik
288	Papan Visual/Papan Nama/17	1 Buah			5.500.000	2011	Baik

289	Papan Visual/Papan Nama/18	1 Buah			9.500.000	2011	Baik
290	Papan Visual/Papan Nama/19	1 Buah		15	1.400.000	2011	Baik
291	Copy Board/Electric White Board	1 Buah	2 Buah	1	19.750.000	2006	Baik
292	Copy Board/Electric White Board	1 Buah		2	16.900.000	2006	Baik
293	Lampu-lampu kristal/1	1 Buah	41 Buah	1	450.000	2005	Baik
294	Lampu-lampu kristal/2	1 Buah		2	7.600.000	2006	Baik
295	Lampu-lampu kristal/3	1 Buah		3	7.600.000	2006	Baik
296	Lampu-lampu kristal/4	1 Buah		4	7.600.000	2006	Baik
297	Lampu-lampu kristal/5	1 Buah		5	7.600.000	2006	Baik
298	Lampu-lampu kristal/6	1 Buah		6	7.600.000	2006	Baik
299	Lampu-lampu kristal/7	1 Buah		7	7.600.000	2006	Baik
300	Lampu-lampu kristal/8	1 Buah		8	7.600.000	2006	Baik
301	Lampu-lampu kristal/9	1 Buah		9	7.600.000	2006	Baik
302	Lampu-lampu kristal/10	1 Buah		10	7.600.000	2006	Baik
303	Lampu-lampu kristal/11	1 Buah		11	7.600.000	2006	Baik
304	Lampu-lampu kristal/12	1 Buah		12	7.600.000	2006	Baik
305	Lampu-lampu kristal/13	1 Buah		13	7.600.000	2006	Baik
306	Lampu-lampu kristal/14	1 Buah		14	7.600.000	2006	Baik
307	Lampu-lampu kristal/15	1 Buah		15	7.600.000	2006	Baik
308	Lampu-lampu kristal/16	1 Buah		16	7.600.000	2006	Baik
309	Lampu-lampu kristal/17	1 Buah		17	7.600.000	2006	Baik
310	Lampu-lampu kristal/18	1 Buah		18	7.600.000	2006	Baik
311	Lampu-lampu kristal/19	1 Buah		19	7.600.000	2006	Baik
312	Lampu-lampu kristal/20	1 Buah		20	7.600.000	2006	Baik
313	Lampu-lampu kristal/21	1 Buah		21	7.600.000	2006	Baik
314	Lampu-lampu kristal/22	1 Buah		22	7.600.000	2006	Baik
315	Lampu-lampu kristal/23	1 Buah		23	7.600.000	2006	Baik
316	Lampu-lampu kristal/24	1 Buah		24	7.600.000	2006	Baik
317	Lampu-lampu kristal/25	1 Buah		25	7.600.000	2006	Baik
318	Lampu-lampu kristal/26	1 Buah		26	7.600.000	2006	Baik
319	Lampu-lampu kristal/27	1 Buah		27	7.600.000	2006	Baik
320	Lampu-lampu kristal/28	1 Buah		28	7.600.000	2006	Baik
321	Lampu-lampu kristal/29	1 Buah		29	7.600.000	2006	Baik
322	Lampu-lampu kristal/30	1 Buah		30	7.600.000	2006	Baik
323	Lampu-lampu kristal/31	1 Buah		31	7.600.000	2006	Baik
324	Lampu-lampu kristal/32	1 Buah		32	7.600.000	2006	Baik
325	Lampu-lampu kristal/33	1 Buah		33	7.600.000	2006	Baik
326	Lampu-lampu kristal/34	1 Buah		34	7.600.000	2006	Baik
327	Lampu-lampu kristal/35	1 Buah		35	7.600.000	2006	Baik
328	Lampu-lampu kristal/36	1 Buah		36	7.600.000	2006	Baik
329	Lampu-lampu kristal/37	1 Buah		37	7.600.000	2006	Baik
330	Lampu-lampu kristal/38	1 Buah		38	7.600.000	2006	Baik
331	Lampu-lampu kristal/39	1 Buah		39	7.600.000	2006	Baik
332	Lampu-lampu kristal/40	1 Buah		40	7.600.000	2006	Baik
333	Lampu-lampu kristal/41	1 Buah		41	7.600.000	2006	Baik
334	Perkakas kantor lainnya	1 Buah	2 Buah	1	50.000	2004	Baik
335	Perkakas kantor lainnya	1 Buah		2	60.000	2004	Baik
336	Perkakas kantor lainnya	1 Buah			500.000	2005	Baik
337	Perkakas kantor lainnya	1 Buah			650.000	2005	Baik
338	Meja Kerja Besi/Metal/1	1 Buah			1.650.000	2012	Baik
339	Meja Kerja Besi/Metal/2	1 Buah			1.650.000	2012	Baik
340	Meja Kerja Besi/Metal/3	1 Buah			1.650.000	2012	Baik
341	Meja Kerja Besi/Metal/4	1 Buah			1.650.000	2012	Baik
342	Meja Kerja Besi/Metal/5	1 Buah			1.650.000	2012	Baik
343	Meja Kerja Besi/Metal/6	1 Buah			1.650.000	2012	Baik
344	Meja Kerja Besi/Metal/7	1 Buah			1.650.000	2012	Baik
345	Meja Kerja Besi/Metal/8	1 Buah			1.650.000	2012	Baik
346	Meja Kerja Besi/Metal/9	1 Buah			1.650.000	2012	Baik
347	Meja Kerja Kayu/1	1 Buah	121 Buah	1	85.000	2002	Baik
348	Meja Kerja Kayu/2	1 Buah		2	85.000	2002	Baik
349	Meja Kerja Kayu/3	1 Buah		3	85.000	2002	Baik

350	Meja Kerja Kayu/4	1 Buah	4	85.000	2002	Baik
351	Meja Kerja Kayu/5	1 Buah	5	85.000	2002	Baik
352	Meja Kerja Kayu/6	1 Buah	6	85.000	2002	Baik
353	Meja Kerja Kayu/7	1 Buah	7	85.000	2002	Baik
354	Meja Kerja Kayu/8	1 Buah	8	85.000	2002	Baik
355	Meja Kerja Kayu/9	1 Buah	9	85.000	2002	Baik
356	Meja Kerja Kayu/10	1 Buah	10	85.000	2002	Baik
357	Meja Kerja Kayu/11	1 Buah	11	85.000	2002	Baik
358	Meja Kerja Kayu/12	1 Buah	12	85.000	2002	Baik
359	Meja Kerja Kayu/13	1 Buah	13	85.000	2002	Baik
360	Meja Kerja Kayu/14	1 Buah	14	85.000	2002	Baik
361	Meja Kerja Kayu/15	1 Buah	15	85.000	2002	Baik
362	Meja Kerja Kayu/16	1 Buah	16	85.000	2002	Baik
363	Meja Kerja Kayu/17	1 Buah	17	85.000	2002	Baik
364	Meja Kerja Kayu/18	1 Buah	18	85.000	2002	Baik
365	Meja Kerja Kayu/19	1 Buah	19	85.000	2002	Baik
366	Meja Kerja Kayu/20	1 Buah	20	85.000	2002	Baik
367	Meja Kerja Kayu/21	1 Buah	21	85.000	2002	Baik
368	Meja Kerja Kayu/22	1 Buah	22	85.000	2002	Baik
369	Meja Kerja Kayu/23	1 Buah	23	85.000	2002	Baik
370	Meja Kerja Kayu/24	1 Buah	24	85.000	2002	Baik
371	Meja Kerja Kayu/25	1 Buah	25	85.000	2002	Baik
372	Meja Kerja Kayu/26	1 Buah	26	85.000	2002	Baik
373	Meja Kerja Kayu/27	1 Buah	27	85.000	2002	Baik
374	Meja Kerja Kayu/28	1 Buah	28	85.000	2002	Baik
375	Meja Kerja Kayu/29	1 Buah	29	85.000	2002	Baik
376	Meja Kerja Kayu/30	1 Buah	30	85.000	2002	Baik
377	Meja Kerja Kayu/31	1 Buah	31	85.000	2002	Baik
378	Meja Kerja Kayu/32	1 Buah	32	85.000	2002	Baik
379	Meja Kerja Kayu/33	1 Buah	33	85.000	2002	Baik
380	Meja Kerja Kayu/34	1 Buah	34	85.000	2002	Baik
381	Meja Kerja Kayu/35	1 Buah	35	85.000	2002	Baik
382	Meja Kerja Kayu/36	1 Buah	36	85.000	2002	Baik
383	Meja Kerja Kayu/37	1 Buah	37	85.000	2002	Baik
384	Meja Kerja Kayu/38	1 Buah	38	85.000	2002	Baik
385	Meja Kerja Kayu/39	1 Buah	39	85.000	2002	Baik
386	Meja Kerja Kayu/40	1 Buah	40	85.000	2002	Baik
387	Meja Kerja Kayu/41	1 Buah	41	85.000	2002	Baik
388	Meja Kerja Kayu/42	1 Buah	42	85.000	2002	Baik
389	Meja Kerja Kayu/43	1 Buah	43	85.000	2002	Baik
390	Meja Kerja Kayu/44	1 Buah	44	85.000	2002	Baik
391	Meja Kerja Kayu/45	1 Buah	45	85.000	2002	Baik
392	Meja Kerja Kayu/46	1 Buah	46	85.000	2002	Baik
393	Meja Kerja Kayu/47	1 Buah	47	85.000	2002	Baik
394	Meja Kerja Kayu/48	1 Buah	48	85.000	2002	Baik
395	Meja Kerja Kayu/49	1 Buah	49	85.000	2002	Baik
396	Meja Kerja Kayu/50	1 Buah	50	85.000	2002	Baik
397	Meja Kerja Kayu/51	1 Buah	51	85.000	2002	Baik
398	Meja Kerja Kayu/52	1 Buah	52	85.000	2002	Baik
399	Meja Kerja Kayu/53	1 Buah	53	85.000	2002	Baik
400	Meja Kerja Kayu/54	1 Buah	54	85.000	2002	Baik
401	Meja Kerja Kayu/55	1 Buah	55	85.000	2002	Baik
402	Meja Kerja Kayu/56	1 Buah	56	85.000	2002	Baik
403	Meja Kerja Kayu/57	1 Buah	57	85.000	2002	Baik
404	Meja Kerja Kayu/58	1 Buah	58	85.000	2002	Baik
405	Meja Kerja Kayu/59	1 Buah	59	85.000	2002	Baik
406	Meja Kerja Kayu/60	1 Buah	60	85.000	2002	Baik
407	Meja Kerja Kayu/61	1 Buah	61	85.000	2002	Baik
408	Meja Kerja Kayu/62	1 Buah	62	85.000	2002	Baik
409	Meja Kerja Kayu/63	1 Buah	63	85.000	2002	Baik
410	Meja Kerja Kayu/64	1 Buah	64	85.000	2002	Baik

411	Meja Kerja Kayu/65	1 Buah	65	85.000	2002	Baik
412	Meja Kerja Kayu/66	1 Buah	66	85.000	2002	Baik
413	Meja Kerja Kayu/67	1 Buah	67	85.000	2002	Baik
414	Meja Kerja Kayu/68	1 Buah	68	85.000	2002	Baik
415	Meja Kerja Kayu/69	1 Buah	69	85.000	2002	Baik
416	Meja Kerja Kayu/70	1 Buah	70	85.000	2002	Baik
417	Meja Kerja Kayu/71	1 Buah	71	85.000	2002	Baik
418	Meja Kerja Kayu/72	1 Buah	72	85.000	2002	Baik
419	Meja Kerja Kayu/73	1 Buah	73	85.000	2002	Baik
420	Meja Kerja Kayu/74	1 Buah	74	85.000	2002	Baik
421	Meja Kerja Kayu/75	1 Buah	75	85.000	2002	Baik
422	Meja Kerja Kayu/76	1 Buah	76	85.000	2002	Baik
423	Meja Kerja Kayu/77	1 Buah	77	85.000	2002	Baik
424	Meja Kerja Kayu/78	1 Buah	78	85.000	2002	Baik
425	Meja Kerja Kayu/79	1 Buah	79	85.000	2002	Baik
426	Meja Kerja Kayu/80	1 Buah	80	85.000	2002	Baik
427	Meja Kerja Kayu/81	1 Buah	81	85.000	2002	Baik
428	Meja Kerja Kayu/82	1 Buah	82	85.000	2002	Baik
429	Meja Kerja Kayu/83	1 Buah	83	85.000	2002	Baik
430	Meja Kerja Kayu/84	1 Buah	84	85.000	2002	Baik
431	Meja Kerja Kayu/85	1 Buah	85	85.000	2002	Baik
432	Meja Kerja Kayu/86	1 Buah	86	85.000	2002	Baik
433	Meja Kerja Kayu/87	1 Buah	87	85.000	2002	Baik
434	Meja Kerja Kayu/88	1 Buah	88	85.000	2002	Baik
435	Meja Kerja Kayu/89	1 Buah	89	85.000	2002	Baik
436	Meja Kerja Kayu/90	1 Buah	90	85.000	2002	Baik
437	Meja Kerja Kayu/91	1 Buah	91	85.000	2002	Baik
438	Meja Kerja Kayu/92	1 Buah	92	85.000	2002	Baik
439	Meja Kerja Kayu/93	1 Buah	93	85.000	2002	Baik
440	Meja Kerja Kayu/94	1 Buah	94	85.000	2002	Baik
441	Meja Kerja Kayu/95	1 Buah	95	1.106.000	2003	Baik
442	Meja Kerja Kayu/96	1 Buah	96	1.106.000	2003	Baik
443	Meja Kerja Kayu/97	1 Buah	97	1.106.000	2003	Baik
444	Meja Kerja Kayu/98	1 Buah	98	1.106.000	2003	Baik
445	Meja Kerja Kayu/99	1 Buah	99	1.106.000	2003	Baik
446	Meja Kerja Kayu/100	1 Buah	100	1.106.000	2003	Baik
447	Meja Kerja Kayu/101	1 Buah	101	1.500.000	2005	Baik
448	Meja Kerja Kayu/102	1 Buah	102	1.500.000	2005	Baik
449	Meja Kerja Kayu/103	1 Buah	103	1.500.000	2005	Baik
450	Meja Kerja Kayu/104	1 Buah	104	1.500.000	2005	Baik
451	Meja Kerja Kayu/105	1 Buah	105	1.500.000	2005	Baik
452	Meja Kerja Kayu/106	1 Buah	106	2.350.000	2005	Baik
453	Meja Kerja Kayu/107	1 Buah	107	2.600.000	2005	Baik
454	Meja Kerja Kayu/108	1 Buah	108	2.550.000	2005	Baik
455	Meja Kerja Kayu/109	1 Buah	109	2.500.000	2006	Baik
456	Meja Kerja Kayu/110	1 Buah	110	2.500.000	2006	Baik
457	Meja Kerja Kayu/111	1 Buah	111	2.500.000	2006	Baik
458	Meja Kerja Kayu/112	1 Buah	112	2.500.000	2006	Baik
459	Meja Kerja Kayu/113	1 Buah	113	2.500.000	2006	Baik
460	Meja Kerja Kayu/114	1 Buah	114	2.500.000	2006	Baik
461	Meja Kerja Kayu/115	1 Buah	115	2.500.000	2006	Baik
462	Meja Kerja Kayu/116	1 Buah	116	2.500.000	2006	Baik
463	Meja Kerja Kayu/117	1 Buah	117	2.500.000	2006	Baik
464	Meja Kerja Kayu/118	1 Buah	118	2.500.000	2006	Baik
465	Meja Kerja Kayu/119	1 Buah	119	1.585.000	2007	Baik
466	Meja Kerja Kayu/120	1 Buah	120	1.585.000	2007	Baik
467	Meja Kerja Kayu/121	1 Buah	121	1.585.000	2007	Baik
468	Meja Kerja Kayu/122	1 Buah	122	2.000.000	2008	Baik
469	Meja Kerja Kayu/123	1 Buah	123	2.500.000	2009	Baik
470	Meja Kerja Kayu/124	1 Buah	124	1.000.000	2009	Baik
471	Meja Kerja Kayu/125	1 Buah	125	1.000.000	2009	Baik

472	Meja Kerja Kayu/126	1 Buah		126	1.000.000	2009	Baik
473	Meja Kerja Kayu/127	1 Buah		127	1.000.000	2009	Baik
474	Meja Kerja Kayu/128	1 Buah		128	1.000.000	2009	Baik
475	Meja Kerja Kayu/129	1 Buah		129	1.000.000	2009	Baik
476	Meja Kerja Kayu/130	1 Buah		130	6.000.000	2011	Baik
477	Meja Kerja Kayu/131	1 Buah		131	2.250.000	2011	Baik
478	Meja Kerja Kayu/132	1 Buah		132	2.250.000	2011	Baik
479	Meja Kerja Kayu/133	1 Buah		133	2.250.000	2011	Baik
480	Meja Kerja Kayu/134	1 Buah		134	1.000.000	2011	Baik
481	Meja Kerja Kayu/135	1 Buah		135	1.000.000	2011	Baik
482	Meja Kerja Kayu/136	1 Buah		136	2.250.000	2011	Baik
483	Meja Kerja Kayu/137	1 Buah		137	2.250.000	2011	Baik
484	Meja Kerja Kayu/138	1 Buah		138	2.250.000	2011	Baik
485	Meja Kerja Kayu/139	1 Buah		139	2.500.000	2011	Baik
486	Meja Kerja Kayu/140	1 Buah		140	2.500.000	2011	Baik
487	Meja Kerja Kayu/141	1 Buah		141	1.700.000	2011	Baik
488	Meja Kerja Kayu/142	1 Buah		142	1.700.000	2011	Baik
489	Kursi Besi / Metal/1	1 Buah	82 Buah	1	287.000	2002	Baik
490	Kursi Besi / Metal/2	1 Buah		2	287.000	2002	Baik
491	Kursi Besi / Metal/3	1 Buah		3	287.000	2002	Baik
492	Kursi Besi / Metal/4	1 Buah		4	287.000	2002	Baik
493	Kursi Besi / Metal/5	1 Buah		5	287.000	2002	Baik
494	Kursi Besi / Metal/6	1 Buah		6	287.000	2002	Baik
495	Kursi Besi / Metal/7	1 Buah		7	287.000	2002	Baik
496	Kursi Besi / Metal/8	1 Buah		8	287.000	2002	Baik
497	Kursi Besi / Metal/9	1 Buah		9	287.000	2002	Baik
498	Kursi Besi / Metal/10	1 Buah		10	287.000	2002	Baik
499	Kursi Besi / Metal/11	1 Buah		11	287.000	2002	Baik
500	Kursi Besi / Metal/12	1 Buah		12	287.000	2002	Baik
501	Kursi Besi / Metal/13	1 Buah		13	287.000	2002	Baik
502	Kursi Besi / Metal/14	1 Buah		14	287.000	2002	Baik
503	Kursi Besi / Metal/15	1 Buah		15	287.000	2002	Baik
504	Kursi Besi / Metal/16	1 Buah		16	287.000	2002	Baik
505	Kursi Besi / Metal/17	1 Buah		17	287.000	2002	Baik
506	Kursi Besi / Metal/18	1 Buah		18	287.000	2002	Baik
507	Kursi Besi / Metal/19	1 Buah		19	287.000	2002	Baik
508	Kursi Besi / Metal/20	1 Buah		20	287.000	2002	Baik
509	Kursi Besi / Metal/21	1 Buah		21	287.000	2002	Baik
510	Kursi Besi / Metal/22	1 Buah		22	287.000	2002	Baik
511	Kursi Besi / Metal/23	1 Buah		23	287.000	2002	Baik
512	Kursi Besi / Metal/24	1 Buah		24	287.000	2002	Baik
513	Kursi Besi / Metal/25	1 Buah		25	287.000	2002	Baik
514	Kursi Besi / Metal/26	1 Buah		26	287.000	2002	Baik
515	Kursi Besi / Metal/27	1 Buah		27	287.000	2002	Baik
516	Kursi Besi / Metal/28	1 Buah		28	287.000	2002	Baik
517	Kursi Besi / Metal/29	1 Buah		29	287.000	2002	Baik
518	Kursi Besi / Metal/30	1 Buah		30	287.000	2002	Baik
519	Kursi Besi / Metal/31	1 Buah		31	287.000	2002	Baik
520	Kursi Besi / Metal/32	1 Buah		32	287.000	2002	Baik
521	Kursi Besi / Metal/33	1 Buah		33	287.000	2002	Baik
522	Kursi Besi / Metal/34	1 Buah		34	287.000	2002	Baik
523	Kursi Besi / Metal/35	1 Buah		35	287.000	2002	Baik
524	Kursi Besi / Metal/36	1 Buah		36	287.000	2002	Baik
525	Kursi Besi / Metal/37	1 Buah		37	287.000	2002	Baik
526	Kursi Besi / Metal/38	1 Buah		38	287.000	2002	Baik
527	Kursi Besi / Metal/39	1 Buah		39	287.000	2002	Baik
528	Kursi Besi / Metal/40	1 Buah		40	287.000	2002	Baik
529	Kursi Besi / Metal/41	1 Buah		41	287.000	2002	Baik
530	Kursi Besi / Metal/42	1 Buah		42	287.000	2002	Baik
531	Kursi Besi / Metal/43	1 Buah		43	287.000	2002	Baik
532	Kursi Besi / Metal/44	1 Buah		44	287.000	2002	Baik

533	Kursi Besi / Metal/45	1 Buah		45	287.000	2002	Baik
534	Kursi Besi / Metal/46	1 Buah		46	287.000	2002	Baik
535	Kursi Besi / Metal/47	1 Buah		47	287.000	2002	Baik
536	Kursi Besi / Metal/48	1 Buah		48	287.000	2002	Baik
537	Kursi Besi / Metal/49	1 Buah		49	287.000	2002	Baik
538	Kursi Besi / Metal/50	1 Buah		50	287.000	2002	Baik
539	Kursi Besi / Metal/51	1 Buah		51	287.000	2002	Baik
540	Kursi Besi / Metal/52	1 Buah		52	287.000	2002	Baik
541	Kursi Besi / Metal/53	1 Buah		53	287.000	2002	Baik
542	Kursi Besi / Metal/54	1 Buah		54	287.000	2002	Baik
543	Kursi Besi / Metal/55	1 Buah		55	287.000	2002	Baik
544	Kursi Besi / Metal/56	1 Buah		56	287.000	2002	Baik
545	Kursi Besi / Metal/57	1 Buah		57	287.000	2002	Baik
546	Kursi Besi / Metal/58	1 Buah		58	287.000	2002	Baik
547	Kursi Besi / Metal/59	1 Buah		59	295.000	2003	Baik
548	Kursi Besi / Metal/60	1 Buah		60	295.000	2003	Baik
549	Kursi Besi / Metal/61	1 Buah		61	295.000	2003	Baik
550	Kursi Besi / Metal/62	1 Buah		62	295.000	2003	Baik
551	Kursi Besi / Metal/63	1 Buah		63	295.000	2003	Baik
552	Kursi Besi / Metal/64	1 Buah		64	295.000	2003	Baik
553	Kursi Besi / Metal/65	1 Buah		65	295.000	2003	Baik
554	Kursi Besi / Metal/66	1 Buah		66	295.000	2003	Baik
555	Kursi Besi / Metal/67	1 Buah		67	295.000	2003	Baik
556	Kursi Besi / Metal/68	1 Buah		68	295.000	2003	Baik
557	Kursi Besi / Metal/69	1 Buah		69	295.000	2003	Baik
558	Kursi Besi / Metal/70	1 Buah		70	295.000	2003	Baik
559	Kursi Besi / Metal/71	1 Buah		71	295.000	2003	Baik
560	Kursi Besi / Metal/72	1 Buah		72	295.000	2003	Baik
561	Kursi Besi / Metal/73	1 Buah		73	295.000	2003	Baik
562	Kursi Besi / Metal/74	1 Buah		74	295.000	2003	Baik
563	Kursi Besi / Metal/75	1 Buah		75	295.000	2003	Baik
564	Kursi Besi / Metal/76	1 Buah		76	295.000	2003	Baik
565	Kursi Besi / Metal/77	1 Buah		77	295.000	2003	Baik
566	Kursi Besi / Metal/78	1 Buah		78	295.000	2003	Baik
567	Kursi Besi / Metal/79	1 Buah		79	1.000.000	2005	Baik
568	Kursi Besi / Metal/80	1 Buah		80	850.000	2005	Baik
569	Kursi Besi / Metal/81	1 Buah		81	325.000	2005	Baik
570	Kursi Besi / Metal/82	1 Buah		82	325.000	2005	Baik
571	Kursi Besi / Metal/83	1 Buah		83	292.600	2006	Baik
572	Kursi Besi / Metal/84	1 Buah		84	292.600	2006	Baik
573	Kursi Besi / Metal/85	1 Buah		85	292.600	2006	Baik
574	Kursi Besi / Metal/86	1 Buah		86	292.600	2006	Baik
575	Kursi Besi / Metal/87	1 Buah		87	292.600	2006	Baik
576	Kursi Besi / Metal/88	1 Buah		88	292.600	2006	Baik
577	Kursi Besi / Metal/89	1 Buah		89	292.600	2006	Baik
578	Kursi Besi / Metal/90	1 Buah		90	292.600	2006	Baik
579	Kursi Besi / Metal/91	1 Buah		91	292.600	2006	Baik
580	Kursi Besi / Metal/92	1 Buah		92	292.600	2006	Baik
581	Kursi Besi / Metal/93	1 Buah		93	292.600	2006	Baik
582	Kursi Besi / Metal/94	1 Buah		94	292.600	2006	Baik
583	Kursi Besi / Metal/95	1 Buah		95	292.600	2006	Baik
584	Kursi Besi / Metal/96	1 Buah		96	292.600	2006	Baik
585	Kursi Besi / Metal/97	1 Buah		97	292.600	2006	Baik
586	Kursi Besi / Metal/98	1 Buah		98	292.600	2006	Baik
587	Kursi Besi / Metal/99	1 Buah		99	292.600	2006	Baik
588	Kursi Besi / Metal/100	1 Buah		100	292.600	2006	Baik
589	Kursi Besi / Metal/101	1 Buah		101	292.600	2006	Baik
590	Kursi Besi / Metal/102	1 Buah		102	292.600	2006	Baik
591	Kursi Besi / Metal/103	1 Buah		103	292.600	2006	Baik
592	Kursi Besi / Metal/104	1 Buah		110	292.600	2006	Baik
593	Kursi Besi / Metal/105	1 Buah		111	292.600	2006	Baik

655	Kursi Besi / Metal/167	1 Buah			292.600	2006	Baik
656	Kursi Besi / Metal/168	1 Buah			292.600	2006	Baik
657	Kursi Besi / Metal/169	1 Buah			292.600	2006	Baik
658	Kursi Besi / Metal/170	1 Buah			292.600	2006	Baik
659	Kursi Besi / Metal/171	1 Buah			292.600	2006	Baik
660	Kursi Besi / Metal/172	1 Buah			292.600	2006	Baik
661	Kursi Besi / Metal/173	1 Buah			292.600	2006	Baik
662	Kursi Besi / Metal/174	1 Buah			292.600	2006	Baik
663	Kursi Besi / Metal/175	1 Buah			292.600	2006	Baik
664	Kursi Besi / Metal/176	1 Buah			292.600	2006	Baik
665	Kursi Besi / Metal/177	1 Buah			700.000	2007	Baik
666	Kursi Besi / Metal/178	1 Buah			700.000	2007	Baik
667	Kursi Besi / Metal/179	1 Buah			783.000	2007	Baik
668	Kursi Besi / Metal/180	1 Buah			783.000	2007	Baik
669	Kursi Besi / Metal/181	1 Buah			783.000	2007	Baik
670	Kursi Besi / Metal/182	1 Buah			750.000	2009	Baik
671	Kursi Besi / Metal/183	1 Buah			750.000	2009	Baik
672	Kursi Besi / Metal/184	1 Buah			1.000.000	2009	Baik
673	Kursi Besi / Metal/185	1 Buah			1.000.000	2009	Baik
674	Kursi Besi / Metal/186	1 Buah			1.000.000	2009	Baik
675	Kursi Besi / Metal/187	1 Buah			1.000.000	2009	Baik
676	Kursi Besi / Metal/188	1 Buah			1.000.000	2009	Baik
677	Kursi Besi / Metal/189	1 Buah			1.000.000	2009	Baik
678	Kursi Besi / Metal/190	1 Buah			500.000	2009	Baik
679	Kursi Besi / Metal/191	1 Buah			500.000	2009	Baik
680	Kursi Besi / Metal/192	1 Buah			750.000	2011	Baik
681	Kursi Besi / Metal/193	1 Buah			245.500	2011	Baik
682	Kursi Besi / Metal/194	1 Buah			245.500	2011	Baik
683	Kursi Besi / Metal/195	1 Buah			245.500	2011	Baik
684	Kursi Besi / Metal/196	1 Buah			245.500	2011	Baik
685	Kursi Besi / Metal/197	1 Buah			245.500	2011	Baik
686	Kursi Besi / Metal/198	1 Buah			245.500	2011	Baik
687	Kursi Besi / Metal/199	1 Buah			245.500	2011	Baik
688	Kursi Besi / Metal/200	1 Buah			245.500	2011	Baik
689	Kursi Besi / Metal/201	1 Buah			245.500	2011	Baik
690	Kursi Besi / Metal/202	1 Buah			245.500	2011	Baik
691	Kursi Besi / Metal/203	1 Buah			245.500	2011	Baik
692	Kursi Besi / Metal/204	1 Buah			245.500	2011	Baik
693	Kursi Besi / Metal/205	1 Buah			245.500	2011	Baik
694	Kursi Besi / Metal/206	1 Buah			245.500	2011	Baik
695	Kursi Besi / Metal/207	1 Buah			245.500	2011	Baik
696	Kursi Besi / Metal/208	1 Buah			245.500	2011	Baik
697	Kursi Besi / Metal/209	1 Buah			245.500	2011	Baik
698	Kursi Besi / Metal/210	1 Buah			245.500	2011	Baik
699	Kursi Besi / Metal/211	1 Buah			245.500	2011	Baik
700	Kursi Besi / Metal/212	1 Buah			245.500	2011	Baik
701	Kursi Besi / Metal/213	1 Buah			245.500	2011	Baik
702	Kursi Besi / Metal/214	1 Buah			245.500	2011	Baik
703	Kursi Besi / Metal/215	1 Buah			245.500	2011	Baik
704	Kursi Besi / Metal/216	1 Buah			245.500	2011	Baik
705	Kursi Besi / Metal/217	1 Buah			245.500	2011	Baik
706	Kursi Besi / Metal/218	1 Buah			245.500	2011	Baik
707	Kursi Besi / Metal/219	1 Buah			245.500	2011	Baik
708	Kursi Besi / Metal/220	1 Buah			245.500	2011	Baik
709	Kursi Besi / Metal/221	1 Buah			245.500	2011	Baik
710	Kursi Besi / Metal/222	1 Buah			245.500	2011	Baik
711	Kursi Besi / Metal/223	1 Buah			245.500	2011	Baik
712	Kursi Besi / Metal/224	1 Buah			245.500	2011	Baik
713	Kursi Besi / Metal/225	1 Buah			245.500	2011	Baik
714	Kursi Besi / Metal/226	1 Buah			245.500	2011	Baik
715	Kursi Besi / Metal/227	1 Buah			245.500	2011	Baik

777	Kursi Besi / Metal/289	1 Buah			245.500	2011	Baik
778	Kursi Besi / Metal/290	1 Buah			245.500	2011	Baik
779	Kursi Besi / Metal/291	1 Buah			245.500	2011	Baik
780	Kursi Besi / Metal/292	1 Buah			245.500	2011	Baik
781	Kursi Besi / Metal/293	1 Buah			245.500	2011	Baik
782	Kursi Besi / Metal/294	1 Buah			245.500	2011	Baik
783	Kursi Besi / Metal/295	1 Buah			245.500	2011	Baik
784	Kursi Besi / Metal/296	1 Buah			2.250.000	2011	Baik
785	Kursi Besi / Metal/297	1 Buah			500.000	2011	Baik
786	Kursi Besi / Metal/298	1 Buah			500.000	2011	Baik
787	Kursi Besi / Metal/299	1 Buah			500.000	2011	Baik
788	Kursi Besi / Metal/300	1 Buah			500.000	2011	Baik
789	Kursi Besi / Metal/301	1 Buah			500.000	2011	Baik
790	Kursi Besi / Metal/302	1 Buah			500.000	2011	Baik
791	Kursi Besi / Metal/303	1 Buah			500.000	2011	Baik
792	Kursi Besi / Metal/304	1 Buah			500.000	2011	Baik
793	Kursi Besi / Metal/305	1 Buah			500.000	2011	Baik
794	Kursi Besi / Metal/306	1 Buah			500.000	2011	Baik
795	Kursi Besi / Metal/307	1 Buah			500.000	2011	Baik
796	Kursi Besi / Metal/308	1 Buah			500.000	2011	Baik
797	Kursi Besi / Metal/309	1 Buah			500.000	2011	Baik
798	Kursi Besi / Metal/310	1 Buah			500.000	2011	Baik
799	Kursi Besi / Metal/311	1 Buah			500.000	2011	Baik
800	Kursi Besi / Metal/312	1 Buah			800.000	2011	Baik
801	Kursi Besi / Metal/313	1 Buah			1.450.000	2011	Baik
802	Kursi Kayu/1	1 Buah	124 Buah	1	41.000	2002	Baik
803	Kursi Kayu/2	1 Buah		2	41.000	2002	Baik
804	Kursi Kayu/3	1 Buah		3	41.000	2002	Baik
805	Kursi Kayu/4	1 Buah		4	41.000	2002	Baik
806	Kursi Kayu/5	1 Buah		5	41.000	2002	Baik
807	Kursi Kayu/6	1 Buah		6	41.000	2002	Baik
808	Kursi Kayu/7	1 Buah		7	41.000	2002	Baik
809	Kursi Kayu/8	1 Buah		8	41.000	2002	Baik
810	Kursi Kayu/9	1 Buah		9	41.000	2002	Baik
811	Kursi Kayu/10	1 Buah		10	41.000	2002	Baik
812	Kursi Kayu/11	1 Buah		11	41.000	2002	Baik
813	Kursi Kayu/12	1 Buah		12	41.000	2002	Baik
814	Kursi Kayu/13	1 Buah		13	41.000	2002	Baik
815	Kursi Kayu/14	1 Buah		14	41.000	2002	Baik
816	Kursi Kayu/15	1 Buah		15	41.000	2002	Baik
817	Kursi Kayu/16	1 Buah		16	41.000	2002	Baik
818	Kursi Kayu/17	1 Buah		17	41.000	2002	Baik
819	Kursi Kayu/18	1 Buah		18	41.000	2002	Baik
820	Kursi Kayu/19	1 Buah		19	41.000	2002	Baik
821	Kursi Kayu/20	1 Buah		20	41.000	2002	Baik
822	Kursi Kayu/21	1 Buah		21	41.000	2002	Baik
823	Kursi Kayu/22	1 Buah		22	41.000	2002	Baik
824	Kursi Kayu/23	1 Buah		23	41.000	2002	Baik
825	Kursi Kayu/24	1 Buah		24	41.000	2002	Baik
826	Kursi Kayu/25	1 Buah		25	41.000	2002	Baik
827	Kursi Kayu/26	1 Buah		26	41.000	2002	Baik
828	Kursi Kayu/27	1 Buah		27	41.000	2002	Baik
829	Kursi Kayu/28	1 Buah		28	41.000	2002	Baik
830	Kursi Kayu/29	1 Buah		29	41.000	2002	Baik
831	Kursi Kayu/30	1 Buah		30	41.000	2002	Baik
832	Kursi Kayu/31	1 Buah		31	41.000	2002	Baik
833	Kursi Kayu/32	1 Buah		32	41.000	2002	Baik
834	Kursi Kayu/33	1 Buah		33	41.000	2002	Baik
835	Kursi Kayu/34	1 Buah		34	41.000	2002	Baik
836	Kursi Kayu/35	1 Buah		35	41.000	2002	Baik
837	Kursi Kayu/36	1 Buah		36	41.000	2002	Baik

838	Kursi Kayu/37	1 Buah	37	41.000	2002	Baik
839	Kursi Kayu/38	1 Buah	38	41.000	2002	Baik
840	Kursi Kayu/39	1 Buah	39	41.000	2002	Baik
841	Kursi Kayu/40	1 Buah	40	41.000	2002	Baik
842	Kursi Kayu/41	1 Buah	41	41.000	2002	Baik
843	Kursi Kayu/42	1 Buah	42	41.000	2002	Baik
844	Kursi Kayu/43	1 Buah	43	41.000	2002	Baik
845	Kursi Kayu/44	1 Buah	44	41.000	2002	Baik
846	Kursi Kayu/45	1 Buah	45	41.000	2002	Baik
847	Kursi Kayu/46	1 Buah	46	41.000	2002	Baik
848	Kursi Kayu/47	1 Buah	47	41.000	2002	Baik
849	Kursi Kayu/48	1 Buah	48	41.000	2002	Baik
850	Kursi Kayu/49	1 Buah	49	41.000	2002	Baik
851	Kursi Kayu/50	1 Buah	50	41.000	2002	Baik
852	Kursi Kayu/51	1 Buah	51	41.000	2002	Baik
853	Kursi Kayu/52	1 Buah	52	41.000	2002	Baik
854	Kursi Kayu/53	1 Buah	53	41.000	2002	Baik
855	Kursi Kayu/54	1 Buah	54	41.000	2002	Baik
856	Kursi Kayu/55	1 Buah	55	41.000	2002	Baik
857	Kursi Kayu/56	1 Buah	56	41.000	2002	Baik
858	Kursi Kayu/57	1 Buah	57	41.000	2002	Baik
859	Kursi Kayu/58	1 Buah	58	41.000	2002	Baik
860	Kursi Kayu/59	1 Buah	59	41.000	2002	Baik
861	Kursi Kayu/60	1 Buah	60	41.000	2002	Baik
862	Kursi Kayu/61	1 Buah	61	41.000	2002	Baik
863	Kursi Kayu/62	1 Buah	62	41.000	2002	Baik
864	Kursi Kayu/63	1 Buah	63	41.000	2002	Baik
865	Kursi Kayu/64	1 Buah	64	41.000	2002	Baik
866	Kursi Kayu/65	1 Buah	65	41.000	2002	Baik
867	Kursi Kayu/66	1 Buah	66	41.000	2002	Baik
868	Kursi Kayu/67	1 Buah	67	41.000	2002	Baik
869	Kursi Kayu/68	1 Buah	68	41.000	2002	Baik
870	Kursi Kayu/69	1 Buah	69	41.000	2002	Baik
871	Kursi Kayu/70	1 Buah	70	41.000	2002	Baik
872	Kursi Kayu/71	1 Buah	71	41.000	2002	Baik
873	Kursi Kayu/72	1 Buah	72	41.000	2002	Baik
874	Kursi Kayu/73	1 Buah	73	41.000	2002	Baik
875	Kursi Kayu/74	1 Buah	74	41.000	2002	Baik
876	Kursi Kayu/75	1 Buah	75	41.000	2002	Baik
877	Kursi Kayu/76	1 Buah	76	41.000	2002	Baik
878	Kursi Kayu/77	1 Buah	77	41.000	2002	Baik
879	Kursi Kayu/78	1 Buah	78	41.000	2002	Baik
880	Kursi Kayu/79	1 Buah	79	41.000	2002	Baik
881	Kursi Kayu/80	1 Buah	80	41.000	2002	Baik
882	Kursi Kayu/81	1 Buah	81	41.000	2002	Baik
883	Kursi Kayu/82	1 Buah	82	41.000	2002	Baik
884	Kursi Kayu/83	1 Buah	83	41.000	2002	Baik
885	Kursi Kayu/84	1 Buah	84	41.000	2002	Baik
886	Kursi Kayu/85	1 Buah	85	41.000	2002	Baik
887	Kursi Kayu/86	1 Buah	86	41.000	2002	Baik
888	Kursi Kayu/87	1 Buah	87	41.000	2002	Baik
889	Kursi Kayu/88	1 Buah	88	41.000	2002	Baik
890	Kursi Kayu/89	1 Buah	89	41.000	2002	Baik
891	Kursi Kayu/90	1 Buah	90	41.000	2002	Baik
892	Kursi Kayu/91	1 Buah	91	41.000	2002	Baik
893	Kursi Kayu/92	1 Buah	92	41.000	2002	Baik
894	Kursi Kayu/93	1 Buah	93	41.000	2002	Baik
895	Kursi Kayu/94	1 Buah	94	41.000	2002	Baik
896	Kursi Kayu/95	1 Buah	95	41.000	2002	Baik
897	Kursi Kayu/96	1 Buah	96	41.000	2002	Baik
898	Kursi Kayu/97	1 Buah	97	41.000	2002	Baik

899	Kursi Kayu/98	1 Buah		98	41.000	2002	Baik
900	Kursi Kayu/99	1 Buah		99	41.000	2002	Baik
901	Kursi Kayu/100	1 Buah		100	96.050	2002	Baik
902	Kursi Kayu/101	1 Buah		101	96.050	2002	Baik
903	Kursi Kayu/102	1 Buah		102	96.050	2002	Baik
904	Kursi Kayu/103	1 Buah		103	96.050	2002	Baik
905	Kursi Kayu/104	1 Buah		104	96.050	2002	Baik
906	Kursi Kayu/105	1 Buah		105	96.050	2002	Baik
907	Kursi Kayu/106	1 Buah		106	96.050	2002	Baik
908	Kursi Kayu/107	1 Buah		107	96.050	2002	Baik
909	Kursi Kayu/108	1 Buah		108	96.050	2002	Baik
910	Kursi Kayu/109	1 Buah		109	96.050	2002	Baik
911	Kursi Kayu/110	1 Buah		110	96.050	2002	Baik
912	Kursi Kayu/111	1 Buah		111	96.050	2002	Baik
913	Kursi Kayu/112	1 Buah		112	96.050	2002	Baik
914	Kursi Kayu/113	1 Buah		113	96.050	2002	Baik
915	Kursi Kayu/114	1 Buah		114	96.050	2002	Baik
916	Kursi Kayu/115	1 Buah		115	96.050	2002	Baik
917	Kursi Kayu/116	1 Buah		116	96.050	2002	Baik
918	Kursi Kayu/117	1 Buah		117	96.050	2002	Baik
919	Kursi Kayu/118	1 Buah		118	96.050	2002	Baik
920	Kursi Kayu/119	1 Buah		119	96.050	2002	Baik
921	Kursi Kayu/120	1 Buah		120	415.000	2006	Baik
922	Kursi Kayu/121	1 Buah		121	415.000	2006	Baik
923	Kursi Kayu/122	1 Buah		122	415.000	2006	Baik
924	Kursi Kayu/123	1 Buah		123	415.000	2006	Baik
925	Kursi Kayu/124	1 Buah		124	415.000	2006	Baik
926	Kursi Kayu/125	1 Buah			250.000	2008	Baik
927	Kursi Kayu/126	1 Buah			250.000	2008	Baik
928	Kursi Kayu/127	1 Buah			250.000	2008	Baik
929	Kursi Kayu/128	1 Buah			250.000	2008	Baik
930	Kursi Kayu/129	1 Buah			250.000	2008	Baik
931	Kursi Kayu/130	1 Buah			250.000	2008	Baik
932	Kursi Kayu/131	1 Buah			250.000	2008	Baik
933	Kursi Kayu/132	1 Buah			250.000	2008	Baik
934	Kursi Kayu/133	1 Buah			250.000	2008	Baik
935	Kursi Kayu/134	1 Buah			250.000	2008	Baik
936	Kursi Kayu/135	1 Buah			250.000	2008	Baik
937	Kursi Kayu/136	1 Buah			250.000	2008	Baik
938	Kursi Kayu/137	1 Buah			250.000	2008	Baik
939	Kursi Kayu/138	1 Buah			250.000	2008	Baik
940	Kursi Kayu/139	1 Buah			250.000	2008	Baik
941	Kursi Kayu/140	1 Buah			250.000	2008	Baik
942	Kursi Kayu/141	1 Buah			250.000	2008	Baik
943	Kursi Kayu/142	1 Buah			250.000	2008	Baik
944	Kursi Kayu/143	1 Buah			250.000	2008	Baik
945	Kursi Kayu/144	1 Buah			250.000	2008	Baik
946	Kursi Kayu/145	1 Buah			250.000	2008	Baik
947	Kursi Kayu/146	1 Buah			250.000	2008	Baik
948	Kursi Kayu/147	1 Buah			250.000	2008	Baik
949	Kursi Kayu/148	1 Buah			250.000	2008	Baik
950	Kursi Kayu/149	1 Buah			250.000	2008	Baik
951	Kursi Kayu/150	1 Buah			250.000	2008	Baik
952	Kursi Kayu/151	1 Buah			250.000	2008	Baik
953	Kursi Kayu/152	1 Buah			250.000	2008	Baik
954	Kursi Kayu/153	1 Buah			250.000	2008	Baik
955	Kursi Kayu/154	1 Buah			250.000	2008	Baik
956	Kursi Kayu/155	1 Buah			250.000	2008	Baik
957	Kursi Kayu/156	1 Buah			250.000	2008	Baik
958	Sice/1	1 Buah	14 Buah	1	1.119.000	2002	Baik
959	Sice/2	1 Buah		2	1.119.000	2002	Baik

960	Sice/3	1 Buah			3	1.119.000	2002	Baik
961	Sice/4	1 Buah			4	1.119.000	2002	Baik
962	Sice/5	1 Buah			5	1.119.000	2002	Baik
963	Sice/6	1 Buah			6	1.621.000	2003	Baik
964	Sice/7	1 Buah			7	1.474.000	2003	Baik
965	Sice/8	1 Buah			8	1.474.000	2003	Baik
966	Sice/9	1 Buah			9	1.474.000	2003	Baik
967	Sice/10	1 Buah			10	1.474.000	2003	Baik
968	Sice/11	1 Buah			11	1.474.000	2003	Baik
969	Sice/12	1 Buah			12	2.000.000	2005	Baik
970	Sice/13	1 Buah			13	3.500.000	2005	Baik
971	Sice/14	1 Buah			14	2.500.000	2006	Baik
972	Sice/15	1 Buah				6.775.000	2011	Baik
973	Meja Rapat/1	1 Buah	6 Buah	1		1.500.000	2006	Baik
974	Meja Rapat/2	1 Buah		2		1.500.000	2006	Baik
975	Meja Rapat/3	1 Buah		3		1.850.000	2006	Baik
976	Meja Rapat/4	1 Buah		4		1.850.000	2006	Baik
977	Meja Rapat/5	1 Buah		5		1.850.000	2006	Baik
978	Meja Rapat/6	1 Buah		6		1.850.000	2006	Baik
979	Tempat Tidur Kayu/1	1 Buah	25 Buah	1		1.530.000	2002	Baik
980	Tempat Tidur Kayu/2	1 Buah		2		1.530.000	2002	Baik
981	Tempat Tidur Kayu/3	1 Buah		3		1.530.000	2002	Baik
982	Tempat Tidur Kayu/4	1 Buah		4		1.530.000	2002	Baik
983	Tempat Tidur Kayu/5	1 Buah		5		1.530.000	2002	Baik
984	Tempat Tidur Kayu/6	1 Buah		6		2.200.000	2002	Baik
985	Tempat Tidur Kayu/7	1 Buah		7		2.000.000	2002	Baik
986	Tempat Tidur Kayu/8	1 Buah		8		2.000.000	2002	Baik
987	Tempat Tidur Kayu/9	1 Buah		9		2.000.000	2002	Baik
988	Tempat Tidur Kayu/10	1 Buah		10		2.000.000	2002	Baik
989	Tempat Tidur Kayu/11	1 Buah		11		2.000.000	2002	Baik
990	Tempat Tidur Kayu/12	1 Buah		12		2.000.000	2002	Baik
991	Tempat Tidur Kayu/13	1 Buah		13		3.500.000	2002	Baik
992	Tempat Tidur Kayu/14	1 Buah		14		2.500.000	2002	Baik
993	Tempat Tidur Kayu/15	1 Buah		15		1.500.000	2002	Baik
994	Tempat Tidur Kayu/16	1 Buah		16		1.500.000	2002	Baik
995	Tempat Tidur Kayu/17	1 Buah		17		1.850.000	2002	Baik
996	Tempat Tidur Kayu/18	1 Buah		18		1.850.000	2002	Baik
997	Tempat Tidur Kayu/19	1 Buah		19		1.850.000	2002	Baik
998	Tempat Tidur Kayu/20	1 Buah		20		1.850.000	2002	Baik
999	Tempat Tidur Kayu/21	1 Buah		21		208.076	2002	Baik
1000	Tempat Tidur Kayu/22	1 Buah		22		208.076	2002	Baik
1001	Tempat Tidur Kayu/23	1 Buah		23		208.076	2002	Baik
1002	Tempat Tidur Kayu/24	1 Buah		24		208.076	2002	Baik
1003	Tempat Tidur Kayu/25	1 Buah		25		208.076	2002	Baik
1004	Meja Ketik	1 Buah	3 Buah	1		53.000	2002	Baik
1005	Meja Ketik	1 Buah		2		53.000	2002	Baik
1006	Meja Ketik	1 Buah		3		53.000	2002	Baik
1007	Meja Telepon	1 Buah				3.625.000	2011	Baik
1008	Meja Marmer	1 Buah	3 Buah	1		747.000	2003	Baik
1009	Meja Marmer	1 Buah		2		747.000	2003	Baik
1010	Meja Marmer	1 Buah		3		1.058.000	2004	Baik
1011	Kasur/Spring Bed/1	1 Buah		1		2.650.000	2008	Baik
1012	Kasur/Spring Bed/2	1 Buah		2		2.650.000	2008	Baik
1013	Kasur/Spring Bed/3	1 Buah		3		2.650.000	2008	Baik
1014	Kasur/Spring Bed/4	1 Buah		4		2.250.000	2008	Baik
1015	Kasur/Spring Bed/5	1 Buah		5		2.250.000	2008	Baik
1016	Kasur/Spring Bed/6	1 Buah		6		2.250.000	2008	Baik
1017	Kasur/Spring Bed/7	1 Buah		7		2.250.000	2008	Baik
1018	Kasur/Spring Bed/8	1 Buah		8		2.250.000	2008	Baik
1019	Sketsel	1 Buah	4 Buah	1		1.000.000	2005	Baik
1020	Sketsel	1 Buah		2		1.000.000	2005	Baik

1021	Sketsel	1 Buah			3	1.000.000	2005	Baik
1022	Sketsel	1 Buah			4	750.000	2005	Baik
1023	Meja Makan Kayu/1	1 Buah	1 Buah	1		2.432.000	2003	Baik
1024	Meja Makan Kayu/2	1 Buah		2		12.500.000	2008	Baik
1025	Meja Makan Kayu/3	1 Buah		3		3.550.000	2008	Baik
1026	Meja Makan Kayu/4	1 Buah		4		3.550.000	2008	Baik
1027	Meja Makan Kayu/5	1 Buah		5		1.250.000	2008	Baik
1028	Meja Makan Kayu/6	1 Buah		6		1.250.000	2008	Baik
1029	Meja Makan Kayu/7	1 Buah		7		1.250.000	2008	Baik
1030	Meja Makan Kayu/8	1 Buah		8		1.250.000	2008	Baik
1031	Meja Makan Kayu/9	1 Buah		9		1.250.000	2008	Baik
1032	Meja Makan Kayu/10	1 Buah		10		1.250.000	2008	Baik
1033	Meja Makan Kayu/11	1 Buah		11		1.250.000	2008	Baik
1034	Meja Makan Kayu/12	1 Buah				1.250.000	2008	Baik
1035	Kursi Fiber Glass/Plastik/1	1 Buah		1		350.000	2009	Baik
1036	Kursi Fiber Glass/Plastik/2	1 Buah		2		350.000	2009	Baik
1037	Kursi Fiber Glass/Plastik/3	1 Buah		3		350.000	2009	Baik
1038	Kursi Fiber Glass/Plastik/4	1 Buah		4		350.000	2009	Baik
1039	Kursi Fiber Glass/Plastik/5	1 Buah		5		350.000	2009	Baik
1040	Kursi Fiber Glass/Plastik/6	1 Buah		6		350.000	2009	Baik
1041	Kursi Fiber Glass/Plastik/7	1 Buah		7		350.000	2009	Baik
1042	Kursi Fiber Glass/Plastik/8	1 Buah		8		350.000	2009	Baik
1043	Kursi Fiber Glass/Plastik/9	1 Buah		9		350.000	2009	Baik
1044	Kursi Fiber Glass/Plastik/10	1 Buah		10		350.000	2009	Baik
1045	Kursi Fiber Glass/Plastik/11	1 Buah		11		500.000	2010	Baik
1046	Kursi Fiber Glass/Plastik/12	1 Buah		12		500.000	2010	Baik
1047	Kursi Fiber Glass/Plastik/13	1 Buah		13		500.000	2010	Baik
1048	Kursi Fiber Glass/Plastik/14	1 Buah		14		500.000	2010	Baik
1049	Kursi Fiber Glass/Plastik/15	1 Buah		15		500.000	2010	Baik
1050	Kursi Fiber Glass/Plastik/16	1 Buah				800.000	2011	Baik
1051	Control Clock	1 Buah				5.500.000	2011	Baik
1052	Mesin Penghisap Debu	1 Buah	1 Buah	1		4.250.000	2004	Baik
1053	Mesin Pemotong Rumput/1	1 Buah	9 Buah	1		598.000	2002	Baik
1054	Mesin Pemotong Rumput/2	1 Buah		2		598.000	2002	Baik
1055	Mesin Pemotong Rumput/3	1 Buah		3		598.000	2002	Baik
1056	Mesin Pemotong Rumput/4	1 Buah		4		598.000	2002	Baik
1057	Mesin Pemotong Rumput/5	1 Buah		5		598.000	2002	Baik
1058	Mesin Pemotong Rumput/6	1 Buah		6		4.250.000	2004	Baik
1059	Mesin Pemotong Rumput/7	1 Buah		7		6.000.000	2005	Baik
1060	Mesin Pemotong Rumput/8	1 Buah		8		60.000.000	2005	Baik
1061	Mesin Pemotong Rumput/9	1 Buah		9		5.000.000	2006	Baik
1062	Mesin Cuci/2002/1	1 Buah	4 Buah	1		293.000	2002	Baik
1063	Mesin Cuci/2002/2	1 Buah		2		293.000	2002	Baik
1064	Mesin Cuci/2003/3	1 Buah		3		18.679.000	2003	Baik
1065	Mesin Cuci/2006/4, Merk LG wft	1 Buah		4		3.070.000	2006	Baik
1066	Mesin Cuci/2003/5	1 Buah				2.950.000	2012	Baik
1067	Lemari Es/2003/1, Merk Polytron	1 Buah	5 Buah	1		1.474.000	2003	Baik
1068	Lemari Es/2003/2, Merk Nasional	1 Buah		2		1.843.000	2003	Baik
1069	Lemari Es/2005/3, Merk Sharp	1 Buah		3		2.000.000	2005	Baik
1070	Lemari Es/2005/4, Merk Sharp	1 Buah		4		2.000.000	2005	Baik
1071	Lemari Es/2006/5, Merk sharp sj-d178/d198f	1 Buah		5		4.000.000	2006	Baik
1072	Lemari Es/2003/6	1 Buah				3.250.000	2012	Baik
1073	A.C. Sentral/2002,1	1 Buah	16 Buah	1		3.303.000	2002	Baik
1074	A.C. Sentral/2002,2	1 Buah		2		3.303.000	2002	Baik
1075	A.C. Sentral/2002,3	1 Buah		3		3.303.000	2002	Baik
1076	A.C. Sentral/2002,4	1 Buah		4		3.303.000	2002	Baik
1077	A.C. Sentral/2002,5	1 Buah		5		3.303.000	2002	Baik
1078	A.C. Sentral/2002,6	1 Buah		6		3.303.000	2002	Baik
1079	A.C. Sentral/2002,7	1 Buah		7		3.303.000	2002	Baik
1080	A.C. Sentral/2002,8	1 Buah		8		3.303.000	2002	Baik
1081	A.C. Sentral/2002,9	1 Buah		9		3.303.000	2002	Baik

1082	A.C. Sentral/2002,10	1 Buah			10	3.303.000	2002	Baik
1083	A.C. Sentral/2002,11	1 Buah			11	3.303.000	2002	Baik
1084	A.C. Sentral/2002,12	1 Buah			12	3.303.000	2002	Baik
1085	A.C. Sentral/2002,13	1 Buah			13	3.303.000	2002	Baik
1086	A.C. Sentral/2002,14	1 Buah			14	3.303.000	2002	Baik
1087	A.C. Sentral/2002,15	1 Buah			15	3.303.000	2002	Baik
1088	A.C. Sentral/2002,16	1 Buah			16	3.303.000	2002	Baik
1089	A.C. Sentral/2011,17	1 Buah			17	3.990.000	2009	Baik
1090	A.C. Sentral/2011,18	1 Buah			18	3.990.000	2009	Baik
1091	A.C. Sentral/2011,19	1 Buah			19	8.500.000	2011	Baik
1092	A.C. Sentral/2011,20	1 Buah			20	8.500.000	2011	Baik
1093	A.C. Sentral/2011,21	1 Buah			21	8.500.000	2011	Baik
1094	A.C. Sentral/2011,22	1 Buah			22	8.500.000	2011	Baik
1095	A.C. Sentral/2011,23	1 Buah				5.000.000	2012	Baik
1096	A.C. Split/2003,1, Merk Fujitsu	1 Buah	12 Buah	1		5.158.000	2003	Baik
1097	A.C. Split/2003,2, Merk Fujitsu	1 Buah		2		2.948.000	2003	Baik
1098	A.C. Split/2003,3, Merk Fujitsu	1 Buah		3		2.948.000	2003	Baik
1099	A.C. Split/2003,4	1 Buah		4		2.948.000	2003	Baik
1100	A.C. Split/2005,5, Merk Dempo	1 Buah		5		3.000.000	2005	Baik
1101	A.C. Split/2005,6	1 Buah		6		2.500.000	2005	Baik
1102	A.C. Split/2005,7	1 Buah		7		2.500.000	2005	Baik
1103	A.C. Split/2005,8	1 Buah		8		2.500.000	2005	Baik
1104	A.C. Split/2005,9	1 Buah		9		2.500.000	2005	Baik
1105	A.C. Split/2006,10, Merk Uchida	1 Buah		10		2.500.000	2006	Baik
1106	A.C. Split/2006,11, Merk Plasma	1 Buah		11		2.500.000	2006	Baik
1107	A.C. Split/2006,12, Merk Denpo	1 Buah		12		2.500.000	2006	Baik
1108	A.C. Split/2007,13, Merk Denpo	1 Buah		13		2.500.000	2007	Baik
1109	A.C. Split/2007,14, Merk Denpo	1 Buah		14		2.500.000	2007	Baik
1110	A.C. Split/2008,15, Merk Chang Hong	1 Buah		15		3.990.000	2008	Baik
1111	A.C. Split/2008,16, Merk Chang Hong	1 Buah		16		3.990.000	2008	Baik
1112	A.C. Split/2008,17, Merk Chang Hong	1 Buah		17		3.990.000	2008	Baik
1113	A.C. Split/2008,18, Merk Chang Hong	1 Buah		18		3.990.000	2008	Baik
1114	A.C. Split/2008,19, Merk Chang Hong	1 Buah		19		4.500.000	2010	Baik
1115	A.C. Split/2008,20, Merk Chang Hong	1 Buah		20		8.500.000	2010	Baik
1116	A.C. Split/2008,21, Merk Chang Hong	1 Buah		21		8.500.000	2010	Baik
1117	A.C. Split/2008,22, Merk Chang Hong	1 Buah		22		8.500.000	2010	Baik
1118	Kompor Listrik/2004	1 Buah	1 Buah	1		553.000	2004	Baik
1119	Kompor Gas/2002,1	1 Buah	7 Buah	1		90.000	2002	Baik
1120	Kompor Gas/2002,2	1 Buah		2		90.000	2002	Baik
1121	Kompor Gas/2002,3	1 Buah		3		90.000	2002	Baik
1122	Kompor Gas/2002,4	1 Buah		4		90.000	2002	Baik
1123	Kompor Gas/2003,5, Merk Covina	1 Buah		5		737.000	2003	Baik
1124	Kompor Gas/2006,6, Merk Sharp	1 Buah		6		1.500.000	2006	Baik
1125	Kompor Gas/2006,7, merk Sharp	1 Buah		7		1.500.000	2006	Baik
1126	Kompor Gas/8	1 Buah				600.000	2006	Baik
1127	Kompor Gas/9	1 Buah				335.000	2012	Baik
1128	Kompor Gas/10	1 Buah				335.000	2012	Baik
1129	Teko Listrik/2004	1 Buah	1 Buah	1		298.000	2004	Baik
1130	Rak Piring Aluminium/2003	1 Buah	1 Buah	1		222.000	2003	Baik
1131	Televisi/2002,1	1 Buah	4 Buah	1		3.691.000	2002	Baik
1132	Televisi/2002,2	1 Buah		2		3.691.000	2002	Baik
1133	Televisi/2002,3	1 Buah		3		3.691.000	2002	Baik
1134	Televisi/2003,4, Merk Sharp	1 Buah		4		2.211.000	2003	Baik
1135	Televisi/2008,5	1 Buah		5		1.335.000	2008	Baik
1136	Televisi/2008,6	1 Buah		6		1.335.000	2008	Baik
1137	Televisi/2008,7	1 Buah		7		1.335.000	2008	Baik
1138	Televisi/2008,8	1 Buah		8		1.335.000	2008	Baik
1139	Televisi/2008,9	1 Buah		9		1.335.000	2008	Baik
1140	Televisi/2008,10	1 Buah		10		1.335.000	2008	Baik
1141	Televisi/2008,11	1 Buah		11		1.335.000	2008	Baik
1142	Televisi/2008,12	1 Buah		12		1.335.000	2008	Baik

1143	Televisi/2008,13	1 Buah		13	1.335.000	2008	Baik
1144	Televisi/2008,14	1 Buah		14	1.335.000	2008	Baik
1145	Televisi/2008,15	1 Buah			6.500.000	2011	Baik
1146	Televisi/2008,16	1 Buah			5.500.000	2011	Baik
1147	Amplifier/2008	1 Buah		1	9.490.000	2008	Baik
1148	Sound System	1 Buah			39.950.000	2009	Baik
1149	Laser Disc/2006/1	1 Buah	3 Buah	1	49.880.000	2006	Baik
1150	Laser Disc/2006/2	1 Buah		2	23.625.000	2006	Baik
1151	Laser Disc/2006/3	1 Buah		3	1.600.000	2006	Baik
1152	Laser Disc/2006/4	1 Buah			8.950.000	2009	Baik
1153	Wireless/2004/1, Merk Aquarius	1 Buah	2 Buah	1	305.000	2004	Baik
1154	Wireless/2006/2, Merk Warles TOA	1 Buah		2	11.250.000	2004	Baik
1155	Microphone	1 Buah			530.000	2008	Baik
1156	Microphone	1 Buah			530.000	2004	Baik
1157	Step Up/Down/2002/1	1 Buah			270.000	2002	Baik
1158	Step Up/Down/2002/2	1 Buah			270.000	2002	Baik
1159	Step Up/Down/2002/3	1 Buah			270.000	2002	Baik
1160	Step Up/Down/2002/4	1 Buah			270.000	2002	Baik
1161	Step Up/Down/2002/5	1 Buah			270.000	2002	Baik
1162	Step Up/Down/2002/6	1 Buah			270.000	2002	Baik
1163	Dispenser/2003/1	1 Buah	2 Buah	1	1.106.000	2003	Baik
1164	Dispenser/2006/2, Merk Modena	1 Buah		2	1.750.000	2006	Baik
1165	Dispenser	1 Buah			1.800.000	2010	Baik
1166	Dispenser	1 Buah			1.800.000	2010	Baik
1167	Handy Camp	1 Buah			12.000.000	2010	Baik
1168	Heater/2003/1	1 Buah	1 Buah	1	2.211.000	2003	Baik
1169	Karpet/1	1 Buah		5	2.750.000	2010	Baik
1170	Karpet/2	1 Buah			2.750.000	2010	Baik
1171	Karpet/3	1 Buah			2.750.000	2010	Baik
1172	Karpet/4	1 Buah			2.750.000	2010	Baik
1173	Karpet/5	1 Buah			2.750.000	2010	Baik
1174	Kabel Roll	1 Buah		1	350.000	2008	Baik
1175	Audio Visual/2002/1	1 Buah	3 Buah	1	2.488.000	2002	Baik
1176	Audio Visual/2002/2	1 Buah		2	2.488.000	2002	Baik
1177	Audio Visual/2003/3	1 Buah		3	5.025.000	2003	Baik
1178	Audio Visual/2003/4	1 Buah			14.750.000	2012	Baik
1179	Modulation Monitor Speaker	1 Buah			8.810.000	2008	Baik
1180	Modulation Monitor Speaker	1 Buah			8.810.000	2008	Baik
1181	Microphone Wireless Mic/2004, Merk Aquarius	1 Buah	1 Buah	1	215.000	2004	Baik
1182	Camera Electronic/2002,1	1 Buah	4 Buah	1	3.423.000	2002	Baik
1183	Camera Electronic/2002,2	1 Buah		2	3.423.000	2002	Baik
1184	Camera Electronic/2007,3	1 Buah		3	5.500.000	2007	Baik
1185	Camera Electronic/2007,4	1 Buah		4	5.500.000	2007	Baik
1186	Camera Film/2006,1	1 Buah	1 Buah	1	15.000.000	2006	Baik
1187	Analitical Balance	1 Buah			20.000.000	2009	Baik
1188	Video Audio Jack Panel/1	1 Buah			14.000	2008	Baik
1189	Video Audio Jack Panel/2	1 Buah			14.000	2008	Baik
1190	Video Audio Jack Panel/3	1 Buah			14.000	2008	Baik
1191	Video Audio Jack Panel/4	1 Buah			14.000	2008	Baik
1192	Video Audio Jack Panel/5	1 Buah			14.000	2008	Baik
1193	Video Audio Jack Panel/6	1 Buah			14.000	2008	Baik
1194	Video Audio Jack Panel/7	1 Buah			14.000	2008	Baik
1195	Video Audio Jack Panel/8	1 Buah			14.000	2008	Baik
1196	Video Audio Jack Panel/9	1 Buah			14.000	2008	Baik
1197	Video Audio Jack Panel/10	1 Buah			14.000	2008	Baik
1198	Video Audio Jack Panel/11	1 Buah			14.000	2008	Baik
1199	Video Audio Jack Panel/12	1 Buah			14.000	2008	Baik
1200	Video Audio Jack Panel/13	1 Buah			14.000	2008	Baik
1201	Video Audio Jack Panel/14	1 Buah			14.000	2008	Baik
1202	Video Audio Jack Panel/15	1 Buah			14.000	2008	Baik
1203	Camera Digital	1 Buah			7.000.000	2010	Baik

1204	Camera Digital	1 Buah			4.150.000	2011	Baik
1205	Camera Digital	1 Buah			3.000.000	2012	Baik
1206	Telephone (aiphone pabx)/2006,1	1 Buah	7 Buah	1	1.000.000	2006	Baik
1207	Telephone (aiphone pabx)/2006,2	1 Buah		2	1.000.000	2006	Baik
1208	Telephone (aiphone pabx)/2006,3	1 Buah		3	1.000.000	2006	Baik
1209	Telephone (aiphone pabx)/2006,4	1 Buah		4	1.000.000	2006	Baik
1210	Telephone (aiphone pabx)/2006,5	1 Buah		5	1.000.000	2006	Baik
1211	Telephone (aiphone pabx)/2006,6	1 Buah		6	1.000.000	2006	Baik
1212	Telephone (aiphone pabx)/2006,7	1 Buah		7	1.000.000	2006	Baik
1213	Intermediate Telephone/Key Telephone,2007, Merk Flexy	1 Buah	1 Buah	1	10.000.000	2007	Baik
1214	Pesawat Telephone/2006	1 Buah	1 Buah	1	250.000	2004	Baik
1215	Pesawat Telephone/2006	1 Buah			250.000	2004	Baik
1216	Pesawat Telephone/2006	1 Buah			254.000	2004	Baik
1217	Handy Talky/2002,1	1 Buah	21 Buah	1	940.000	2002	Baik
1218	Handy Talky/2002,2	1 Buah		2	940.000	2002	Baik
1219	Handy Talky/2002,3	1 Buah		3	940.000	2002	Baik
1220	Handy Talky/2002,4	1 Buah		4	940.000	2002	Baik
1221	Handy Talky/2002,5	1 Buah		5	940.000	2002	Baik
1222	Handy Talky/2002,6	1 Buah		6	940.000	2002	Baik
1223	Handy Talky/2002,7	1 Buah		7	940.000	2002	Baik
1224	Handy Talky/2002,8	1 Buah		8	940.000	2002	Baik
1225	Handy Talky/2002,9	1 Buah		9	940.000	2002	Baik
1226	Handy Talky/2002,10	1 Buah		10	940.000	2002	Baik
1227	Handy Talky/2002,11	1 Buah		11	940.000	2002	Baik
1228	Handy Talky/2002,12	1 Buah		12	940.000	2002	Baik
1229	Handy Talky/2002,13	1 Buah		13	940.000	2002	Baik
1230	Handy Talky/2002,14	1 Buah		14	940.000	2002	Baik
1231	Handy Talky/2002,15	1 Buah		15	940.000	2002	Baik
1232	Handy Talky/2002,16	1 Buah		16	940.000	2002	Baik
1233	Handy Talky/2002,17	1 Buah		17	940.000	2002	Baik
1234	Handy Talky/2002,18	1 Buah		18	940.000	2002	Baik
1235	Handy Talky/2002,19	1 Buah		19	940.000	2002	Baik
1236	Handy Talky/2002,20	1 Buah		20	940.000	2002	Baik
1237	Handy Talky/2002,21	1 Buah		21	940.000	2002	Baik
1238	Finger Printer Time	1 Buah			4.750.000	2011	Baik
1239	Finger Printer Time	1 Buah			4.750.000	2011	Baik
1240	Finger Printer Time	1 Buah			4.750.000	2011	Baik
1241	Chirurgical Pinset/2002,1	1 Buah	16 Buah	1	914.000	2002	Baik
1242	Chirurgical Pinset/2002,2	1 Buah		2	914.000	2002	Baik
1243	Chirurgical Pinset/2002,3	1 Buah		3	914.000	2002	Baik
1244	Chirurgical Pinset/2002,4	1 Buah		4	914.000	2002	Baik
1245	Chirurgical Pinset/2002,5	1 Buah		5	914.000	2002	Baik
1246	Chirurgical Pinset/2002,6	1 Buah		6	914.000	2002	Baik
1247	Chirurgical Pinset/2002,7	1 Buah		7	914.000	2002	Baik
1248	Chirurgical Pinset/2002,8	1 Buah		8	914.000	2002	Baik
1249	Chirurgical Pinset/2002,9	1 Buah		9	914.000	2002	Baik
1250	Chirurgical Pinset/2002,10	1 Buah		10	914.000	2002	Baik
1251	Chirurgical Pinset/2002,11	1 Buah		11	914.000	2002	Baik
1252	Chirurgical Pinset/2002,12	1 Buah		12	914.000	2002	Baik
1253	Chirurgical Pinset/2002,13	1 Buah		13	914.000	2002	Baik
1254	Chirurgical Pinset/2002,14	1 Buah		14	914.000	2002	Baik
1255	Chirurgical Pinset/2002,15	1 Buah		15	914.000	2002	Baik
1256	Chirurgical Pinset/2002,16	1 Buah		16	914.000	2002	Baik
1257	Centrifuge	1 Buah			9.500.000	2007	Baik
1258	Instrument Tray/2004/1	1 Buah	6 Buah	1	1.574.000	2004	Baik
1259	Instrument Tray/2004/2	1 Buah		2	1.574.000	2004	Baik
1260	Instrument Tray/2004/3	1 Buah		3	1.574.000	2004	Baik
1261	Instrument Tray/2004/4	1 Buah		4	1.574.000	2004	Baik
1262	Instrument Tray/2004/5	1 Buah		5	1.574.000	2004	Baik
1263	Instrument Tray/2004/6	1 Buah		6	1.574.000	2004	Baik
1264	Lemari Obat/Kaca	1 Buah		1	5.000.000	2009	Baik

1265	UV Sterilizer	1 Buah		1	48.642.000	2010	Baik
1266	UV Sterilizer	1 Buah			55.000.000	2011	Baik
1267	Bracket Holder/2008,1	1 Buah		1	375.000	2008	Baik
1268	Bracket Holder/2008,2	1 Buah		2	375.000	2008	Baik
1269	Bracket Holder/2008,3	1 Buah		3	375.000	2008	Baik
1270	Bracket Holder/2008,4	1 Buah		4	375.000	2008	Baik
1271	Vaginal Sterilization/2004,1	1 Buah	51 Buah	1	1.574.000	2004	Baik
1272	Vaginal Sterilization/2004,2	1 Buah		2	1.574.000	2004	Baik
1273	Vaginal Sterilization/2008,3	1 Buah		3	2.750.000	2008	Baik
1274	Vaginal Sterilization/2008,4	1 Buah		4	2.750.000	2008	Baik
1275	Vaginal Sterilization/2008,5	1 Buah		5	2.400.000	2008	Baik
1276	Vaginal Sterilization/2008,6	1 Buah		6	2.400.000	2008	Baik
1277	Vaginal Sterilization/2009,7	1 Buah		7	4.500.000	2009	Baik
1278	Vaginal Sterilization/2009,8	1 Buah		8	4.500.000	2009	Baik
1279	Vaginal Sterilization/2009,9	1 Buah		9	2.400.000	2009	Baik
1280	Vaginal Sterilization/2009,10	1 Buah		10	3.000.000	2009	Baik
1281	Vaginal Sterilization/2009,11	1 Buah		11	3.000.000	2009	Baik
1282	Vaginal Sterilization/2010,12	1 Buah		12	3.250.000	2010	Baik
1283	Vaginal Sterilization/2010,13	1 Buah		13	3.250.000	2010	Baik
1284	Vaginal Sterilization/2010,14	1 Buah		14	3.250.000	2010	Baik
1285	Vaginal Sterilization/2010,15	1 Buah		15	3.250.000	2010	Baik
1286	Vaginal Sterilization/2010,16	1 Buah		16	3.250.000	2010	Baik
1287	Vaginal Sterilization/2010,17	1 Buah		17	3.250.000	2010	Baik
1288	Vaginal Sterilization/2010,18	1 Buah		18	3.250.000	2010	Baik
1289	Vaginal Sterilization/2010,19	1 Buah		19	3.250.000	2010	Baik
1290	Vaginal Sterilization/2010,20	1 Buah		20	3.250.000	2010	Baik
1291	Vaginal Sterilization/2010,21	1 Buah		21	3.250.000	2010	Baik
1292	Vaginal Sterilization/2010,22	1 Buah		22	3.250.000	2010	Baik
1293	Vaginal Sterilization/2010,23	1 Buah		23	3.250.000	2010	Baik
1294	Vaginal Sterilization/2010,24	1 Buah		24	3.250.000	2010	Baik
1295	Vaginal Sterilization/2010,25	1 Buah		25	3.250.000	2010	Baik
1296	Vaginal Sterilization/2010,26	1 Buah		26	3.250.000	2010	Baik
1297	Vaginal Sterilization/2010,27	1 Buah		27	3.250.000	2010	Baik
1298	Vaginal Sterilization/2010,28	1 Buah		28	3.250.000	2010	Baik
1299	Vaginal Sterilization/2010,29	1 Buah		29	3.250.000	2010	Baik
1300	Vaginal Sterilization/2010,30	1 Buah		30	3.250.000	2010	Baik
1301	Vaginal Sterilization/2010,31	1 Buah		31	3.250.000	2010	Baik
1302	Vaginal Sterilization/2010,32	1 Buah		32	3.250.000	2010	Baik
1303	Vaginal Sterilization/2010,33	1 Buah		33	3.250.000	2010	Baik
1304	Vaginal Sterilization/2010,34	1 Buah		34	3.250.000	2010	Baik
1305	Vaginal Sterilization/2010,35	1 Buah		35	3.250.000	2010	Baik
1306	Vaginal Sterilization/2010,36	1 Buah		36	3.250.000	2010	Baik
1307	Vaginal Sterilization/2010,37	1 Buah		37	3.250.000	2010	Baik
1308	Vaginal Sterilization/2010,38	1 Buah		38	3.250.000	2010	Baik
1309	Vaginal Sterilization/2010,39	1 Buah		39	3.250.000	2010	Baik
1310	Vaginal Sterilization/2010,40	1 Buah		40	3.250.000	2010	Baik
1311	Vaginal Sterilization/2010,41	1 Buah		41	3.250.000	2010	Baik
1312	Vaginal Sterilization/2010,42	1 Buah		42	3.250.000	2010	Baik
1313	Vaginal Sterilization/2010,43	1 Buah		43	3.250.000	2010	Baik
1314	Vaginal Sterilization/2010,44	1 Buah		44	3.250.000	2010	Baik
1315	Vaginal Sterilization/2010,45	1 Buah		45	3.250.000	2010	Baik
1316	Vaginal Sterilization/2010,46	1 Buah		46	3.250.000	2010	Baik
1317	Vaginal Sterilization/2010,47	1 Buah		47	3.250.000	2010	Baik
1318	Vaginal Sterilization/2010,48	1 Buah		48	3.250.000	2010	Baik
1319	Vaginal Sterilization/2010,49	1 Buah		49	3.250.000	2010	Baik
1320	Vaginal Sterilization/2010,50	1 Buah		50	3.250.000	2010	Baik
1321	Vaginal Sterilization/2010,51	1 Buah		51	3.250.000	2010	Baik
1322	Vaginal Sterilization/52	1 Buah			2.200.000	2011	Baik
1323	Vaginal Sterilization/53	1 Buah			2.200.000	2011	Baik
1324	Vaginal Sterilization/54	1 Buah			2.200.000	2011	Baik
1325	Vaginal Sterilization/55	1 Buah			2.200.000	2011	Baik

1326	Vaginal Sterillization/56	1 Buah				2.200.000	2011	Baik
1327	Vaginal Sterillization/57	1 Buah				2.200.000	2011	Baik
1328	Vaginal Sterillization/58	1 Buah				2.200.000	2011	Baik
1329	Vaginal Sterillization/59	1 Buah				2.200.000	2011	Baik
1330	Vaginal Sterillization/60	1 Buah				2.200.000	2011	Baik
1331	Vaginal Sterillization/61	1 Buah				2.200.000	2011	Baik
1332	Dopler (Fetal Heart Sound Detector), Merk Ultrasonic	1 Buah	1 Buah	1		9.000.000	2006	Baik
1333	Instrument Trolley, Stainless Steel	1 Buah				1.375.000	2011	Baik
1334	Exercise Equipment	1 Buah				44.000.000	2010	Baik
1335	Generator TC/2002,1	1 Buah	2 Buah	1		18.626.000	2002	Baik
1336	Generator TC/2002,2	1 Buah		2		18.626.000	2002	Baik
1337	Track sendo/2003	1 Buah	1 Buah	1		10.204.000	2003	Baik
1338	Spectrophotometer	1 Buah				148.500.000	2011	Baik
1339	Timbangan Elektronik/1	1 Buah				24.925.000	2010	Baik
1340	Timbangan Elektronik/2	1 Buah				14.500.000	2011	Baik
1341	Timbangan Elektronik/3	1 Buah				19.200.000	2011	Baik
1342	Timbangan Elektronik/4	1 Buah				6.000.000	2011	Baik
1343	Alat Laboratorium Logam, Mesin dan Listrik Lainnya/1	1 Buah				575.000	2009	Baik
1344	Alat Laboratorium Logam, Mesin dan Listrik Lainnya/2	1 Buah				725.000	2009	Baik
1345	Alat Laboratorium Logam, Mesin dan Listrik Lainnya/3	1 Buah				725.000	2009	Baik
1346	Alat Laboratorium Logam, Mesin dan Listrik Lainnya/4	1 Buah				725.000	2009	Baik
1347	Alat Laboratorium Logam, Mesin dan Listrik Lainnya/5	1 Buah				725.000	2009	Baik
1348	Centrifuge/2005,2, Merk General Purpose	1 Buah		2		5.047.000	2003	Baik
1349	Centrifuge/2007, merk rpm 5000 hettich eba	1 Buah		3		32.750.000	2005	Baik
1350	Water Bath	1 Buah				63.125.000	2011	Baik
1351	Incubator/2002,1	1 Buah	4 Buah	1		2.130.000	2002	Baik
1352	Incubator/2002,2	1 Buah		2		2.130.000	2002	Baik
1353	Incubator/2002,3	1 Buah		3		2.130.000	2002	Baik
1354	Incubator/2002,4	1 Buah		4		2.130.000	2002	Baik
1355	Microscope/2007,1 Merk CX 021 Olympus	1 Buah	2 Buah	1		11.250.000	2007	Baik
1356	Microscope/2007,2 Merk CX 021 Olympus	1 Buah		2		11.250.000	2007	Baik
1357	Microscope/3	1 Buah				20.252.500	2009	Baik
1358	Microscope/4	1 Buah				20.252.500	2009	Baik
1359	Microscope/5	1 Buah				20.000.000	2009	Baik
1360	Vacum Pump	1 Buah		1		15.000.000	2010	Baik
1361	Refrigerator	1 Buah		1		4.000.000	2009	Baik
1362	Spectrophotometer/2002,1	1 Buah	14 Buah	1		16.917.000	2002	Baik
1363	Spectrophotometer/2002,2	1 Buah		2		16.917.000	2002	Baik
1364	Spectrophotometer/2002,3	1 Buah		3		16.917.000	2002	Baik
1365	Spectrophotometer/2002,4	1 Buah		4		16.917.000	2002	Baik
1366	Spectrophotometer/2002,5	1 Buah		5		16.917.000	2002	Baik
1367	Spectrophotometer/2002,6	1 Buah		6		16.917.000	2002	Baik
1368	Spectrophotometer/2002,7	1 Buah		7		16.917.000	2002	Baik
1369	Spectrophotometer/2002,8	1 Buah		8		16.917.000	2002	Baik
1370	Spectrophotometer/2002,9	1 Buah		9		16.917.000	2002	Baik
1371	Spectrophotometer/2002,10	1 Buah		10		16.917.000	2002	Baik
1372	Spectrophotometer/2002,11	1 Buah		11		16.917.000	2002	Baik
1373	Spectrophotometer/2002,12	1 Buah		12		16.917.000	2002	Baik
1374	Spectrophotometer/2002,13	1 Buah		13		16.917.000	2002	Baik
1375	Spectrophotometer/2002,14	1 Buah		14		16.917.000	2002	Baik
1376	Spectrophotometer/2002,15	1 Buah				95.000.000	2009	Baik
1377	Binocular Microscope/2006, 1	1 Buah	1 Buah	1		46.005.000	2006	Baik
1378	Millipore Filter/2006,1, Peralatan Sexing	1 Buah	1 Buah	1		63.500.000	2006	Baik
1379	Inculating Supplies/2006,1, Merk Incubator	1 Buah	1 Buah	1		90.000.000	2006	Baik
1380	Micro Pippets/2005,1	1 Buah	1 Buah	1		4.500.000	2005	Baik
1381	Micro Pippets/2007,2	1 Buah		2		3.500.000	2007	Baik
1382	Micro Pippets/2007,3	1 Buah		3		3.500.000	2007	Baik
1383	Micro Pippets/2008,4, Finnipippets Cerdlesa Pipette	1 Buah		4		8.975.000	2008	Baik
1384	Micro Pippets/2008,5, Finnipippets 10-100 ul	1 Buah		5		5.500.000	2008	Baik
1385	Micro Pippets/2008,6, Finnipippets 100-1000 ul	1 Buah		6		5.500.000	2008	Baik
1386	Micro Pippets/2011,7, Finnipippets 100-1000 ul	1 Buah		7		4.500.000	2011	Baik

1387	Micro Pippets/2011,8, Finnippipets 100-1000 ul	1 Buah		8	4.500.000	2011	Baik
1388	Water Distilling	1 Buah			99.500.000	2010	Baik
1389	TV Monitor/2010	1 Buah			6.000.000	2009	Baik
1390	TV Monitor/2011	1 Buah			1.000.000	2010	Baik
1391	Tangki Liquid Nitrogen	1 Buah			11.000.000	2009	Baik
1392	Slide Warmer	1 Buah			3.795.000	2011	Baik
1393	Slide Warmer	1 Buah			3.795.000	2011	Baik
1394	Haemocytometer/2003,1 Merk yenaco	1 Buah	3 Buah	1	2.513.000	2003	Baik
1395	Haemocytometer/2003,2 Merk yenaco	1 Buah		2	2.513.000	2003	Baik
1396	Haemocytometer/2003,3 Merk yenaco	1 Buah		3	2.513.000	2003	Baik
1397	Mikroskop Binokuler	1 Buah			97.250.000	2011	Baik
1398	Mesin Printing/2011	1 Buah		1	449.159.260	2010	Baik
1399	Sand Washing Machine/2010	1 Buah		1	25.000.000	2009	Baik
1400	Cold Chamber/Cabinet/2011	1 Buah		1	99.500.000	2010	Baik
1401	Container N2 Cair 34- HC/2002,63	1 Buah		63	2.113.000	2002	Baik
1402	Container N2 Cair 34- HC/2002,64	1 Buah		64	2.113.000	2002	Baik
1403	Container N2 Cair 34- HC/2002,65	1 Buah		65	2.113.000	2002	Baik
1404	Container N2 Cair 34- HC/2002,66	1 Buah		66	2.113.000	2002	Baik
1405	Container N2 Cair 34- HC/2002,67	1 Buah		67	2.113.000	2002	Baik
1406	Container N2 Cair 34- HC/2002,68	1 Buah		68	2.113.000	2002	Baik
1407	Container N2 Cair 34- HC/2002,69	1 Buah		69	2.113.000	2002	Baik
1408	Container N2 Cair 34- HC/2002,70	1 Buah		70	2.113.000	2002	Baik
1409	Container N2 Cair 34- HC/2002,71	1 Buah		71	2.113.000	2002	Baik
1410	Container N2 Cair 34- HC/2002,72	1 Buah		72	2.113.000	2002	Baik
1411	Container N2 Cair 34- HC/2002,73	1 Buah		73	2.113.000	2002	Baik
1412	Container N2 Cair 34- HC/2002,74	1 Buah		74	2.113.000	2002	Baik
1413	Container N2 Cair 34-HC/2002,75	1 Buah		75	2.113.000	2002	Baik
1414	Container N2 Cair 34-HC/2002,76	1 Buah		76	2.113.000	2002	Baik
1415	Container N2 Cair 34-HC/2002,77	1 Buah		77	2.113.000	2002	Baik
1416	Container N2 Cair 34-HC/2002,78	1 Buah		78	2.113.000	2002	Baik
1417	Container N2 Cair 34-HC/2002,79	1 Buah		79	2.113.000	2002	Baik
1418	Container N2 Cair 34-HC/2002,80	1 Buah		80	2.113.000	2002	Baik
1419	Container N2 Cair 34-HC/2002,81	1 Buah		81	2.113.000	2002	Baik
1420	Container N2 Cair 34-HC/2002,82	1 Buah		82	2.113.000	2002	Baik
1421	Container N2 Cair 34-HC/2002,83	1 Buah		83	2.113.000	2002	Baik
1422	Container N2 Cair 34-HC/2002,84	1 Buah		84	2.113.000	2002	Baik
1423	Container N2 Cair 34-HC/2002,85	1 Buah		85	2.113.000	2002	Baik
1424	Container N2 CairHL-100 G/2002,86	1 Buah		86	2.113.000	2002	Baik
1425	Container N2 Cair/2002,87	1 Buah		87	2.113.000	2002	Baik
1426	Container N2 Cair/2002,88	1 Buah		88	2.113.000	2002	Baik
1427	Container N2 Cair/2002,89	1 Buah		89	2.113.000	2002	Baik
1428	Container N2 Cair/2002,90	1 Buah		90	2.113.000	2002	Baik
1429	Container N2 Cair/2002,91	1 Buah		91	2.113.000	2002	Baik
1430	Container N2 Cair XT-34/2002,92	1 Buah		92	2.113.000	2002	Baik
1431	Container N2 Cair XT-34/2002,93	1 Buah		93	2.113.000	2002	Baik
1432	Container N2 Cair XT-34/2002,94	1 Buah		94	2.113.000	2002	Baik
1433	Container N2 Cair XT-34/2002,95	1 Buah		95	2.113.000	2002	Baik
1434	Container N2 Cair XT-34/2002,96	1 Buah		96	2.113.000	2002	Baik
1435	Container N2 Cair 34-HC/2002,97	1 Buah		97	2.113.000	2002	Baik
1436	Container N2 Cair 34-HC/2002,98	1 Buah		98	2.113.000	2002	Baik
1437	Container N2 Cair 35-HC/2002,99	1 Buah		99	2.113.000	2002	Baik
1438	Container N2 Cair 35-HC/2002,100	1 Buah		100	2.113.000	2002	Baik
1439	Container N2 Cair 34-HC/2002,101	1 Buah		101	2.113.000	2002	Baik
1440	Container N2 Cair 34-HC/2002,102	1 Buah		102	2.113.000	2002	Baik
1441	Container N2 Cair 34-HC/2002,103	1 Buah		103	2.113.000	2002	Baik
1442	Container N2 Cair 34-HC/2002,104	1 Buah		104	2.113.000	2002	Baik
1443	Container N2 Cair 35-HC/2002,105	1 Buah		105	2.113.000	2002	Baik
1444	Container N2 Cair 34-XT/2002,106	1 Buah		106	2.113.000	2002	Baik
1445	Container N2 Cair 34-XT/2002,107	1 Buah		107	2.113.000	2002	Baik
1446	Container N2 Cair 35-HC/2003,108	1 Buah		108	9.309.000	2003	Baik
1447	Container N2 Cair 35-HC/2003,109	1 Buah		109	9.309.000	2003	Baik

1448	Container N2 Cair CD-2015/2003,110	1 Buah	110	3.950.000	2003	Baik
1449	Container N2 Cair CD-2015/2003,111	1 Buah	111	3.950.000	2003	Baik
1450	Container N2 Cair 35-HC/2004,112	1 Buah	112	19.790.000	2006	Baik
1451	Container N2 Cair 35-HC/2006,113	1 Buah	113	19.790.000	2006	Baik
1452	Container N2 Cair 35-HC/2006,114	1 Buah	114	20.000.000	2006	Baik
1453	Container OP Dispet Jatim/2006,115	1 Buah	115	15.500.000	2006	Baik
1454	Container OP Dispet Jatim/2006,116	1 Buah	116	11.500.000	2006	Baik
1455	Container OP Dispet Jatim/2006,117	1 Buah	117	11.500.000	2006	Baik
1456	Container OP Dispet Jatim/2006,118	1 Buah	118	20.000.000	2006	Baik
1457	Container OP Dispet Jatim/2006,119	1 Buah	119	20.000.000	2006	Baik
1458	Container N2 Cair 35-HC/2006,120	1 Buah	120	20.000.000	2006	Baik
1459	Container N2 Cair 35-HC/2006,121	1 Buah	121	20.000.000	2006	Baik
1460	Container N2 Cair 35-HC/2006,122	1 Buah	122	20.000.000	2006	Baik
1461	Container N2 Cair 35-HC/2006,123	1 Buah	123	20.000.000	2006	Baik
1462	Container N2 Cair 35-HC/2006,124	1 Buah	124	20.000.000	2006	Baik
1463	Container N2 Cair 35-HC/2006,125	1 Buah	125	20.000.000	2006	Baik
1464	Container N2 Cair 35-HC/2006,126	1 Buah	126	20.000.000	2006	Baik
1465	Container N2 Cair 35-HC/2006,127	1 Buah	127	20.000.000	2006	Baik
1466	Container N2 Cair 35-HC/2006,128	1 Buah	128	20.000.000	2006	Baik
1467	Container N2 Cair 35-HC/2006,129	1 Buah	129	20.000.000	2006	Baik
1468	Container N2 Cair 10-XT/2006,130	1 Buah	130	11.000.000	2006	Baik
1469	Container N2 Cair 10-XT/2007,131	1 Buah	131	20.000.000	2008	Baik
1470	Container N2 Cair 10-XT/2007,132	1 Buah	132	20.000.000	2008	Baik
1471	Container N2 Cair 35-HC/2008,133	1 Buah	133	20.000.000	2008	Baik
1472	Container N2 Cair CX 100/2008,134	1 Buah	134	15.000.000	2008	Baik
1473	Container N2 Cair /2010/135	1 Buah	135	25.000.000	2009	Baik
1474	Container N2 Cair /2010/136	1 Buah	136	20.000.000	2009	Baik
1475	Container N2 Cair /2010/137	1 Buah	137	19.000.000	2009	Baik
1476	Container N2 Cair /2010/138	1 Buah	138	20.000.000	2009	Baik
1477	Container N2 Cair /2010/139	1 Buah	139	8.400.000	2009	Baik
1478	Container N2 Cair /2010/140	1 Buah	140	8.400.000	2009	Baik
1479	Container N2 Cair /2010/141	1 Buah	141	8.400.000	2009	Baik
1480	Container N2 Cair /2010/142	1 Buah	142	5.000.000	2009	Baik
1481	Container N2 Cair /2010/143	1 Buah	143	5.000.000	2009	Baik
1482	Container N2 Cair /2010/144	1 Buah	144	5.000.000	2009	Baik
1483	Container N2 Cair /2010/145	1 Buah	145	5.000.000	2009	Baik
1484	Container N2 Cair /2010/146	1 Buah	146	5.000.000	2009	Baik
1485	Container N2 Cair /2010/147	1 Buah	147	5.000.000	2009	Baik
1486	Container N2 Cair /2010/148	1 Buah	148	5.000.000	2009	Baik
1487	Container N2 Cair /2010/149	1 Buah	149	5.000.000	2009	Baik
1488	Container N2 Cair /2010/150	1 Buah	150	5.000.000	2009	Baik
1489	Container N2 Cair /2010/151	1 Buah	151	5.000.000	2009	Baik
1490	Container N2 Cair /2010/152	1 Buah	152	5.000.000	2009	Baik
1491	Container N2 Cair /2011/153	1 Buah	153	5.000.000	2009	Baik
1492	Container N2 Cair /2011/154	1 Buah	154	5.000.000	2009	Baik
1493	Container N2 Cair /2011/155	1 Buah	155	5.000.000	2009	Baik
1494	Container N2 Cair /2011/156	1 Buah	156	5.000.000	2009	Baik
1495	Container N2 Cair /2011/157	1 Buah	157	5.000.000	2009	Baik
1496	Container N2 Cair /2011/158	1 Buah	158	3.000.000	2009	Baik
1497	Container N2 Cair /2011/159	1 Buah	159	3.000.000	2009	Baik
1498	Container N2 Cair /2011/160	1 Buah	160	3.000.000	2009	Baik
1499	Container N2 Cair /2011/161	1 Buah	161	3.000.000	2009	Baik
1500	Container N2 Cair /2011/162	1 Buah	162	3.000.000	2009	Baik
1501	Container N2 Cair /2011/163	1 Buah	163	3.000.000	2009	Baik
1502	Container N2 Cair /2011/164	1 Buah	164	3.000.000	2009	Baik
1503	Container N2 Cair /2011/165	1 Buah	165	3.000.000	2009	Baik
1504	Container N2 Cair /2011/166	1 Buah	166	3.000.000	2009	Baik
1505	Container N2 Cair /2011/167	1 Buah	167	3.000.000	2009	Baik
1506	Container N2 Cair /2011/168	1 Buah	168	3.000.000	2009	Baik
1507	Container N2 Cair /2011/169	1 Buah	169	3.000.000	2009	Baik
1508	Container N2 Cair /2011/170	1 Buah	170	3.000.000	2009	Baik

1509	Container N2 Cair /2011/171	1 Buah	171	3.000.000	2009	Baik
1510	Container N2 Cair /2011/172	1 Buah	172	3.000.000	2009	Baik
1511	Container N2 Cair /2011/173	1 Buah	173	3.000.000	2009	Baik
1512	Container N2 Cair /2011/174	1 Buah	174	3.000.000	2009	Baik
1513	Container N2 Cair /2011/175	1 Buah	175	3.000.000	2009	Baik
1514	Container N2 Cair /2011/176	1 Buah	176	3.000.000	2009	Baik
1515	Container N2 Cair /2011/177	1 Buah	177	3.000.000	2009	Baik
1516	Container N2 Cair /2011/178	1 Buah	178	3.000.000	2009	Baik
1517	Container N2 Cair /2011/179	1 Buah	179	150.000.000	2009	Baik
1518	Container N2 Cair /2011/180	1 Buah	180	8.400.000	2009	Baik
1519	Container N2 Cair /2011/181	1 Buah	181	8.400.000	2009	Baik
1520	Container N2 Cair /2011/182	1 Buah	182	8.400.000	2009	Baik
1521	Container N2 Cair /183	1 Buah		8.400.000	2009	Baik
1522	Container N2 Cair /184	1 Buah		8.400.000	2009	Baik
1523	Container N2 Cair /185	1 Buah		8.400.000	2009	Baik
1524	Container N2 Cair /186	1 Buah		8.400.000	2009	Baik
1525	Container N2 Cair /187	1 Buah		8.400.000	2009	Baik
1526	Container N2 Cair /188	1 Buah		8.400.000	2009	Baik
1527	Container N2 Cair /189	1 Buah		8.400.000	2009	Baik
1528	Container N2 Cair /190	1 Buah		8.400.000	2009	Baik
1529	Container N2 Cair /191	1 Buah		8.400.000	2009	Baik
1530	Container N2 Cair /192	1 Buah		8.400.000	2009	Baik
1531	Container N2 Cair /193	1 Buah		8.400.000	2009	Baik
1532	Container N2 Cair /194	1 Buah		8.400.000	2009	Baik
1533	Container N2 Cair /195	1 Buah		8.400.000	2009	Baik
1534	Container N2 Cair /196	1 Buah		8.400.000	2009	Baik
1535	Container N2 Cair /197	1 Buah		8.400.000	2009	Baik
1536	Container N2 Cair /198	1 Buah		8.400.000	2009	Baik
1537	Container N2 Cair /199	1 Buah		7.000.000	2009	Baik
1538	Container N2 Cair /200	1 Buah		7.000.000	2009	Baik
1539	Container N2 Cair /201	1 Buah		7.000.000	2009	Baik
1540	Container N2 Cair /202	1 Buah		7.000.000	2009	Baik
1541	Container N2 Cair /203	1 Buah		7.000.000	2009	Baik
1542	Container N2 Cair /204	1 Buah		7.000.000	2009	Baik
1543	Container N2 Cair /205	1 Buah		200.000.000	2009	Baik
1544	Container N2 Cair /206	1 Buah		150.000.000	2009	Baik
1545	Container N2 Cair /207	1 Buah		25.000.000	2010	Baik
1546	Container N2 Cair /208	1 Buah		25.000.000	2010	Baik
1547	Container N2 Cair /209	1 Buah		25.000.000	2010	Baik
1548	Container N2 Cair /210	1 Buah		25.000.000	2010	Baik
1549	Container N2 Cair /211	1 Buah		15.500.000	2010	Baik
1550	Container N2 Cair /212	1 Buah		21.000.000	2011	Baik
1551	Container N2 Cair /213	1 Buah		21.000.000	2011	Baik
1552	Container N2 Cair /214	1 Buah		21.000.000	2011	Baik
1553	Container N2 Cair /215	1 Buah		213.300.000	2011	Baik
1554	Container N2 Cair /216	1 Buah		15.850.000	2011	Baik
1555	Container N2 Cair /217	1 Buah		15.850.000	2011	Baik
1556	Container N2 Cair /218	1 Buah		15.850.000	2011	Baik
1557	Container N2 Cair /219	1 Buah		15.850.000	2011	Baik
1558	Container N2 Cair /220	1 Buah		15.850.000	2011	Baik
1559	Container N2 Cair /221	1 Buah		15.850.000	2011	Baik
1560	Container N2 Cair /222	1 Buah		15.850.000	2011	Baik
1561	Container N2 Cair /223	1 Buah		15.850.000	2011	Baik
1562	Container N2 Cair /224	1 Buah		15.850.000	2011	Baik
1563	Container N2 Cair /225	1 Buah		15.850.000	2011	Baik
1564	Container N2 Cair /226	1 Buah		15.850.000	2011	Baik
1565	Container N2 Cair /227	1 Buah		15.850.000	2011	Baik
1566	Container N2 Cair /228	1 Buah		271.035.000	2011	Baik
1567	Container N2 Cair /229	1 Buah		17.398.012	2011	Baik
1568	Container N2 Cair /230	1 Buah		17.398.012	2011	Baik
1569	Container N2 Cair /231	1 Buah		17.398.012	2011	Baik

1570	Container N2 Cair /232	1 Buah			17.398.012	2011	Baik
1571	Container N2 Cair /233	1 Buah			17.398.012	2011	Baik
1572	Container N2 Cair /234	1 Buah			17.398.012	2011	Baik
1573	Container N2 Cair /235	1 Buah			17.398.012	2011	Baik
1574	Container N2 Cair /236	1 Buah			17.398.012	2011	Baik
1575	Container N2 Cair /237	1 Buah			17.398.012	2011	Baik
1576	Container N2 Cair /238	1 Buah			17.398.017	2011	Baik
1577	Container N2 Cair /239	1 Buah			21.000.000	2012	Baik
1578	Container N2 Cair /240	1 Buah			21.000.000	2012	Baik
1579	Container N2 Cair /241	1 Buah			21.000.000	2012	Baik
1580	Container N2 Cair /242	1 Buah			21.000.000	2012	Baik
1581	Container N2 Cair /243	1 Buah			21.000.000	2012	Baik
1582	Container N2 Cair /244	1 Buah			21.000.000	2012	Baik
1583	Container N2 Cair /245	1 Buah			16.000.000	2012	Baik
1584	Container N2 Cair /246	1 Buah			16.000.000	2012	Baik
1585	Container N2 Cair /247	1 Buah			16.000.000	2012	Baik
1586	Container N2 Cair /248	1 Buah			16.000.000	2012	Baik
1587	Container N2 Cair /249	1 Buah			16.000.000	2012	Baik
1588	Container N2 Cair /250	1 Buah			16.000.000	2012	Baik
1589	Container N2 Cair /251	1 Buah			16.000.000	2012	Baik
1590	Container N2 Cair /252	1 Buah			16.000.000	2012	Baik
1591	Container N2 Cair /253	1 Buah			16.000.000	2012	Baik
1592	Container N2 Cair /254	1 Buah			16.000.000	2012	Baik
1593	Container N2 Cair /255	1 Buah			16.000.000	2012	Baik
1594	Container N2 Cair /256	1 Buah			16.000.000	2012	Baik
1595	Container N2 Cair /257	1 Buah			16.000.000	2012	Baik
1596	Container N2 Cair /258	1 Buah			16.000.000	2012	Baik
1597	Container N2 Cair /259	1 Buah			16.000.000	2012	Baik
1598	Container N2 Cair /260	1 Buah			16.000.000	2012	Baik
1599	Container N2 Cair /261	1 Buah			16.000.000	2012	Baik
1600	Container N2 Cair /262	1 Buah			16.000.000	2012	Baik
1601	Container N2 Cair /263	1 Buah			17.398.000	2012	Baik
1602	Container N2 Cair /264	1 Buah			17.398.000	2012	Baik
1603	Container N2 Cair /265	1 Buah			17.398.000	2012	Baik
1604	Container N2 Cair /266	1 Buah			17.398.000	2012	Baik
1605	Container N2 Cair /267	1 Buah			17.398.000	2012	Baik
1606	Container N2 Cair /268	1 Buah			17.398.000	2012	Baik
1607	Container N2 Cair /269	1 Buah			17.398.000	2012	Baik
1608	Container N2 Cair /270	1 Buah			17.398.000	2012	Baik
1609	Container N2 Cair /271	1 Buah			17.398.000	2012	Baik
1610	Container N2 Cair /272	1 Buah			17.398.000	2012	Baik
1611	Cooker Stainlesssteel/2002	1 Buah	1 Buah	1	20.121.000	2002	Baik
1612	Sprayer/2011	1 Buah			500.000	2010	Baik
1613	Sprayer/2011	1 Buah			500.000	2010	Baik
1614	Sterillisator Kecil/2005, Merk up to 220c snb200	1 Buah	1 Buah	1	12.000.000	2005	Baik
1615	Filling Sealing	1 Buah			689.040.000	2009	Baik
1616	Filling Sealing	1 Buah			803.110.000	2011	Baik
1617	Penyedot Asap Nitrogen	1 Buah			10.000.000	2011	Baik
1618	Alat Laboratorium Biologi Lainnya	1 Buah			49.950.000	2010	Baik
1619	Alat Laboratorium Biologi Lainnya	1 Buah			77.198.740	2010	Baik
1620	Abem Sounding Cable/2008	1 Buah		1	310.000	2008	Baik
1621	Meja Kerja/2007	1 Buah		1	2.500.000	2007	Baik
1622	Meja Kerja/2007	1 Buah		2	2.500.000	2007	Baik
	Unit Alat Laboratorium Lainnya	1 Buah			74.500.000	2012	
1623	Peralatan Umum Lainnya /2008,1	1 Buah		1	300.000	2008	Baik
1624	Peralatan Umum Lainnya /2008,2	1 Buah		2	300.000	2008	Baik
1625	Peralatan Umum Lainnya /2008,3	1 Buah		3	300.000	2008	Baik
1626	Peralatan Umum Lainnya /2008,4	1 Buah		4	300.000	2008	Baik
1627	Peralatan Umum Lainnya /2008,5	1 Buah		5	300.000	2008	Baik
1628	Peralatan Umum Lainnya /2008,6	1 Buah		6	300.000	2008	Baik
1629	Peralatan Umum Lainnya /2008,7	1 Buah		7	300.000	2008	Baik

1691	Peralatan Umum Lainnya /68	1 Buah			100.000	2008	Baik
1692	Peralatan Umum Lainnya /69	1 Buah			100.000	2008	Baik
1693	Peralatan Umum Lainnya /70	1 Buah			100.000	2008	Baik
1694	Bomb Blanket/Selimut	1 Buah		1	212.000	2008	Baik
1695	P.C. Unit/2002,1	1 Unit	19 Buah	1	1.892.000	2002	Baik
1696	P.C. Unit/2002,2	1 Unit		2	1.892.000	2002	Baik
1697	P.C. Unit/2002,3	1 Unit		3	1.892.000	2002	Baik
1698	P.C. Unit/2002,4	1 Unit		4	1.892.000	2002	Baik
1699	P.C. Unit/2002,5	1 Unit		5	1.892.000	2002	Baik
1700	P.C. Unit/2002,6	1 Unit		6	1.892.000	2002	Baik
1701	P.C. Unit/2002,7	1 Unit		7	1.892.000	2002	Baik
1702	P.C. Unit/2002,8	1 Unit		8	1.892.000	2002	Baik
1703	P.C. Unit/2002,9	1 Unit		9	1.892.000	2002	Baik
1704	P.C. Unit/2002,10, Merk Pentium 4	1 Unit		10	2.175.000	2003	Baik
1705	P.C. Unit/2002,11, Merk Pentium 4	1 Unit		11	2.175.000	2003	Baik
1706	P.C. Unit/2002,12, Merk Pentium 4	1 Unit		12	2.175.000	2003	Baik
1707	P.C. Unit/2002,13, Merk Pentium 4	1 Unit		13	2.175.000	2003	Baik
1708	P.C. Unit/2002,14, Merk Pentium 4	1 Unit		14	2.175.000	2003	Baik
1709	P.C. Unit/2005,15, Merk Intel Pentium 4.3.0	1 Unit		15	9.150.000	2005	Baik
1710	P.C. Unit/2005,16, Merk Intel Pentium 4.3.0	1 Unit		16	9.150.000	2005	Baik
1711	P.C. Unit/2005,17, Merk Intel Pentium 4.2.8.a	1 Unit		17	7.200.000	2005	Baik
1712	P.C. Unit/2006,18, Merk Komputer Philip	1 Unit		18	10.000.000	2006	Baik
1713	P.C. Unit/2007,19, Merk Pentium 4	1 Unit		19	7.250.000	2007	Baik
1714	P.C. Unit/20	1 Unit		20	7.500.000	2009	Baik
1715	P.C. Unit/21	1 Unit		21	7.500.000	2009	Baik
1716	P.C. Unit/22	1 Unit		22	4.500.000	2009	Baik
1717	P.C. Unit/23	1 Unit		23	8.000.000	2010	Baik
1718	P.C. Unit/24	1 Unit		24	9.000.000	2010	Baik
1719	P.C. Unit/25	1 Unit		25	9.000.000	2010	Baik
1720	P.C. Unit/26	1 Unit		26	5.750.000	2011	Baik
1721	P.C. Unit/27	1 Unit		27	5.750.000	2011	Baik
1722	P.C. Unit/28	1 Unit		28	5.750.000	2011	Baik
1723	P.C. Unit/29	1 Unit		29	6.250.000	2011	Baik
1724	P.C. Unit/20011,30, Merk Pentium 4	1 Unit		30	10.000.000	2011	Baik
1725	P.C Unit/31	1 Unit			7.325.000	2012	Baik
1726	Lap Top/2004,1	1 Unit	5 Buah	1	3.390.000	2004	Baik
1727	Lap Top/2005,2, Merk Toshiba	1 Unit		2	14.000.000	2005	Baik
1728	Lap Top/2005,3	1 Unit		3	15.000.000	2005	Baik
1729	Lap Top/2006,4, Merk Toshiba	1 Unit		4	11.950.000	2006	Baik
1730	Lap Top/2006,5, Merk Toshiba	1 Unit		5	15.500.000	2006	Baik
1731	Lap Top/2008,6, Merk Toshiba	1 Unit		6	9.975.000	2006	Baik
1732	Lap Top/2008,7, Merk Toshiba	1 Unit		7	9.975.000	2008	Baik
1733	Lap Top/2009,8	1 Unit		8	17.000.000	2009	Baik
1734	Lap Top/9	1 Unit		9	15.000.000	2010	Baik
1735	Lap Top/10	1 Unit		10	12.335.000	2011	Baik
1736	Lap Top/11	1 Unit		11	9.250.000	2011	Baik
1737	Lap Top/12	1 Unit		12	9.250.000	2011	Baik
1738	Lap Top/13	1 Unit			8.900.000	2011	Baik
1739	Lap Top/14	1 Unit			8.900.000	2011	Baik
1740	Lap Top/15	1 Unit			9.850.000	2012	Baik
1741	Printer/2004,1	1 Unit	4 Buah	1	207.000	2004	Baik
1742	Printer/2005,2 Merk canon pixma ip 1000	1 Unit		2	875.000	2005	Baik
1743	Printer/2005,3 Merk canon pixma ip 1000	1 Unit		3	895.000	2005	Baik
1744	Printer/2006,4 Merk epon lx 300	1 Unit		4	2.500.000	2006	Baik
1745	Printer/5	1 Unit		5	675.000	2010	Baik
1746	Printer/6	1 Unit		6	650.000	2010	Baik
1747	Printer/7	1 Unit		7	925.000	2011	Baik
1748	Printer/8	1 Unit		8	925.000	2011	Baik
1749	Printer/9	1 Unit		9	925.000	2011	Baik
1750	Printer/10	1 Unit		10	1.075.000	2011	Baik
1751	Printer/11	1 Unit		11	1.075.000	2011	Baik

1752	Printer/12	1 Unit	12	1.400.000	2011	Baik
1753	Sumur Pemboran Air	1 Buah		802.727.000	2011	Baik
1754	Sepatu Lapangan Lainnya/1	1 Buah		500.000	2010	Baik
1755	Sepatu Lapangan Lainnya/2	1 Buah		500.000	2010	Baik
1756	Sepatu Lapangan Lainnya/3	1 Buah		500.000	2010	Baik
1757	Sepatu Lapangan Lainnya/4	1 Buah		500.000	2010	Baik
1758	Sepatu Lapangan Lainnya/5	1 Buah		500.000	2010	Baik
1759	Alat Tenis Meja/1	1 Buah		783.000	2003	Baik
1760	Alat Tenis Meja/2	1 Buah		783.000	2003	Baik
	Alat dan Mesin Tahun 2012					
1	A.C Split	1 Buah		6.450.000	2012	Baik
2	A.C Split	1 Buah		3.500.000	2012	Baik
3	A.C. Split	1 Buah		5.000.000	2012	Baik
4	A.C. Split	1 Buah		3.500.000	2012	Baik
5	Audio Visual	1 Buah		14.750.000	2012	Baik
6	Brandkas	1 Buah		17.500.000	2012	Baik
7	Container N2 Cair	1 Buah		16.000.000	2012	Baik
8	Container N2 Cair	1 Buah		16.000.000	2012	Baik
9	Container N2 Cair	1 Buah		16.000.000	2012	Baik
10	Container N2 Cair	1 Buah		16.000.000	2012	Baik
11	Container N2 Cair	1 Buah		16.000.000	2012	Baik
12	Container N2 Cair	1 Buah		16.000.000	2012	Baik
13	Container N2 Cair	1 Buah		16.000.000	2012	Baik
14	Container N2 Cair	1 Buah		16.000.000	2012	Baik
15	Container N2 Cair	1 Buah		16.000.000	2012	Baik
16	Container N2 Cair	1 Buah		16.000.000	2012	Baik
17	Container N2 Cair	1 Buah		16.000.000	2012	Baik
18	Container N2 Cair	1 Buah		16.000.000	2012	Baik
19	Container N2 Cair	1 Buah		16.000.000	2012	Baik
20	Container N2 Cair	1 Buah		16.000.000	2012	Baik
21	Container N2 Cair	1 Buah		16.000.000	2012	Baik
22	Container N2 Cair	1 Buah		16.000.000	2012	Baik
23	Container N2 Cair	1 Buah		16.000.000	2012	Baik
24	Container N2 Cair	1 Buah		16.000.000	2012	Baik
25	Container N2 Cair	1 Buah		16.000.000	2012	Baik
26	Container N2 Cair	1 Buah		16.000.000	2012	Baik
27	Container N2 Cair	1 Buah		16.000.000	2012	Baik
28	Container N2 Cair	1 Buah		16.000.000	2012	Baik
29	Container N2 Cair	1 Buah		16.000.000	2012	Baik
30	Container N2 Cair	1 Buah		16.000.000	2012	Baik
31	Container N2 Cair	1 Buah		16.000.000	2012	Baik
32	Container N2 Cair	1 Buah		16.000.000	2012	Baik
33	Container N2 Cair	1 Buah		16.000.000	2012	Baik
34	Filling Cabinet Besi	1 Buah		2.500.000	2012	Baik
35	Filling Cabinet Besi	1 Buah		2.500.000	2012	Baik
36	Lap Top	1 Buah		8.900.000	2012	Baik
37	Lap Top	1 Buah		8.900.000	2012	Baik
38	Lap Top	1 Buah		10.250.000	2012	Baik
39	Lemari Besi/Metal	1 Buah		2.900.000	2012	Baik
40	Lemari Besi/Metal	1 Buah		2.900.000	2012	Baik
41	Lemari Kayu	1 Buah		2.200.000	2012	Baik
42	Lemari Kayu	1 Buah		3.500.000	2012	Baik
43	Lemari Kayu	1 Buah		7.000.000	2012	Baik
44	Meja Resepsionis	1 Buah		6.450.000	2012	Baik
45	Mesin Pemotong Rumput	1 Buah		5.000.000	2012	Baik
46	P.C. Unit	1 Buah		11.000.000	2012	Baik
47	Panel Pameran	1 Buah		34.675.000	2012	Baik
48	Sapi Potong	1 Buah		41.500.000	2012	Baik
49	Sapi Potong	1 Buah		23.837.500	2012	Baik
50	Sapi Potong	1 Buah		23.837.500	2012	Baik
51	Sepeda Motor	1 Buah		16.200.000	2012	Baik

52	Teralis	1 Buah			9.250.000	2012	Baik
53	Vacum Pump	1 Buah			17.500.000	2012	Baik
	TRANSFER MASUK TAHUN 2012						
1	A.C. Split	1 Buah			7.000.000	2012	Baik
2	A.C. Split	1 Buah			7.000.000	2012	Baik
3	A.C. Split	1 Buah			6.000.000	2012	Baik
4	Audio Visual	1 Buah			35.000.000	2012	Baik
5	Auto Analyser Unit	1 Buah			151.151.000	2012	Baik
6	LCD Projector/Infocus	1 Buah			27.500.000	2012	Baik
7	LCD Projector/Infocus	1 Buah			27.500.000	2012	Baik
8	LCD Projector/Infocus	1 Buah			37.800.000	2012	Baik
9	Meja Kerja Kayu	1 Buah			2.000.000	2012	Baik
10	Meja Kerja Kayu	1 Buah			2.000.000	2012	Baik
11	Meja Kerja Kayu	1 Buah			2.000.000	2012	Baik
12	Meja Kerja Kayu	1 Buah			2.000.000	2012	Baik
13	Meja Kerja Kayu	1 Buah			2.000.000	2012	Baik
14	Meja Kerja Kayu	1 Buah			2.000.000	2012	Baik
15	Meja Kerja Kayu	1 Buah			2.000.000	2012	Baik
16	Meja Kerja Kayu	1 Buah			2.000.000	2012	Baik
17	Meja Kerja Kayu	1 Buah			2.000.000	2012	Baik
18	Meja Kerja Kayu	1 Buah			2.000.000	2012	Baik
19	Meja Kerja Kayu	1 Buah			2.000.000	2012	Baik
20	Meja Kerja Kayu	1 Buah			2.000.000	2012	Baik
21	Meja Kerja Kayu	1 Buah			2.000.000	2012	Baik
22	Meja Kerja Kayu	1 Buah			2.000.000	2012	Baik
23	Meja Kerja Kayu	1 Buah			2.000.000	2012	Baik
24	Meja Kerja Kayu	1 Buah			2.000.000	2012	Baik
25	Meja Kerja Kayu	1 Buah			2.000.000	2012	Baik
26	Meja Kerja Kayu	1 Buah			2.000.000	2012	Baik
27	Meja Kerja Kayu	1 Buah			2.000.000	2012	Baik
28	Meja Kerja Kayu	1 Buah			2.000.000	2012	Baik
29	Mesin Printing	1 Buah			232.842.000	2012	Baik
30	Sice	1 Buah			8.375.000	2012	Baik
31	Sice	1 Buah			8.375.000	2012	Baik
32	Stereo Mikroskop	1 Buah			4.860.000	2012	Baik
33	Stereo Mikroskop	1 Buah			4.860.000	2012	Baik
34	TV Monitor	1 Buah			5.000.000	2012	Baik
1	Camera Digital	1 Buah			3.000.000	2012	Baik
2	Container N2 Cair	1 Buah			17.398.000	2012	Baik
3	Container N2 Cair	1 Buah			17.398.000	2012	Baik
4	Container N2 Cair	1 Buah			17.398.000	2012	Baik
5	Container N2 Cair	1 Buah			17.398.000	2012	Baik
6	Container N2 Cair	1 Buah			17.398.000	2012	Baik
7	Container N2 Cair	1 Buah			17.398.000	2012	Baik
8	Container N2 Cair	1 Buah			17.398.000	2012	Baik
9	Container N2 Cair	1 Buah			17.398.000	2012	Baik
10	Container N2 Cair	1 Buah			17.398.000	2012	Baik
11	Container N2 Cair	1 Buah			17.398.000	2012	Baik
12	Elektro Ejakulator	1 Buah			74.500.000	2012	Baik
13	Ice Cube Maker	1 Buah			131.392.000	2012	Baik
14	Kompor Gas	1 Buah			335.000	2012	Baik
15	Kompor Gas	1 Buah			335.000	2012	Baik
16	Lap Top	1 Buah			9.850.000	2012	Baik
17	Lemari Es	1 Buah			3.250.000	2012	Baik
18	Meja Kerja Besi/Metal	1 Buah			1.650.000	2012	Baik
19	Meja Kerja Besi/Metal	1 Buah			1.650.000	2012	Baik
20	Meja Kerja Besi/Metal	1 Buah			1.650.000	2012	Baik
21	Meja Kerja Besi/Metal	1 Buah			1.650.000	2012	Baik
22	Meja Kerja Besi/Metal	1 Buah			1.650.000	2012	Baik
23	Meja Kerja Besi/Metal	1 Buah			1.650.000	2012	Baik
24	Meja Kerja Besi/Metal	1 Buah			1.650.000	2012	Baik

25	Meja Kerja Besi/Metal	1 Buah		1.650.000	2012	Baik
26	Meja Kerja Besi/Metal	1 Buah		1.650.000	2012	Baik
27	Mesin Cuci	1 Buah		2.950.000	2012	Baik
28	Mesin Fotocopy Folio	1 Buah		38.250.000	2012	Baik
29	P.C Unit	1 Buah		7.325.000	2012	Baik
	JUMLAH			1.786.780.000		
Pengadaan Tahun 2013						
1	Televisi	1		6.000.000	2013	Baik
2	P.C. Unit	1		8.000.000	2013	Baik
3	Sapi Potong	4		11.000.000	2013	Baik
4	Container N2 Cair.	3		11.611.050	2013	Baik
5	Container N2 Cair.	5		16.428.500	2013	Baik
6	CCTV	1		15.800.000	2013	Baik
7	Printer	1		900.000	2013	Baik
8	Lemari Kayu "Buffet"	1		2.057.000	2013	Baik
9	Sound System "Kelas Bawah"	1		8.800.000	2013	Baik
10	Dispenser	1		2.200.000	2013	Baik
11	Meja Kerja Kayu "Meja Kelas"	21		825.000	2013	Baik
12	Kursi Besi/Metal	45		396.000	2013	Baik
13	Kursi Besi/Metal	1		825.000	2013	Baik
14	Meja Kerja Kayu "Meja Pengajar"	2		1.300.000	2013	Baik
15	LCD Projector/Infocus	1		9.350.000	2013	Baik
16	Lap Top	1		6.985.000	2013	Baik
17	Sice	1		5.500.000	2013	Baik
18	Lap Top	1		8.250.000	2013	Baik
19	Kasur/Spring Bed	40		1.825.000	2013	Baik
20	Meja Kerja Kayu "Kamar Asrama"	20		600.000	2013	Baik
21	Kursi Besi/Metal "Kelas Bawah"	20		450.000	2013	Baik
22	Sice "Meja Tamu Jati"	1		6.900.000	2013	Baik
23	Lemari Penyimpan "Asrama Bawah"	2		2.250.000	2013	Baik
24	Televisi	1		15.849.000	2013	Baik
25	Lemari Kayu "Tempat Sound"	1		2.530.000	2013	Baik
26	Sice	2		3.000.000	2013	Baik
27	Sice	1		2.000.000	2013	Baik
28	Mesin Hitung Uang Listrik	1		2.900.000	2013	Baik
29	Meja Kerja Kayu	1		5.700.000	2013	Baik
30	Brandkas	1		17.500.000	2013	Baik
31	Meja KAN Akreditasi "ISO 17025"	1		5.500.000	2013	Baik
32	AC Split	3		5.000.000	2013	Baik
33	Container N2 Cair.	3		16.500.000	2013	Baik
34	Teralis "Asrama"	1		43.452.000	2013	Baik
35	Software SAK-BLU	1		74.625.000	2013	Baik
36	Sapi Potong "Bali"	2		11.000.000	2013	Baik
37	Container N2 Cair.	9		16.675.000	2013	Baik
38	Alat Pencacah Hijauan	1		88.500.000	2013	Baik
39	Alat USG "Ultra Sono Graphy"	3		37.400.000	2013	Baik
40	Printer	1		525.000	2013	Baik
41	Ruang Choper	1		41.000.000	2013	Baik
42	Biofreezer	1		589.990.000	2013	Baik
43	Facsimile	1		2.250.000	2013	Baik
44	Locker	1		176.825.000	2013	Baik
45	Meja Kerja Besi/Metal	1		4.000.000	2013	Baik
46	Filing Cabinet Besi	5		2.000.000	2013	Baik
47	Gegep Pemotong Kuku	1		103.250.000	2013	Baik
48	Timbangan Elektronik	1		104.250.000	2013	Baik
49	Saluran Pembuangan	1		68.580.000	2013	Baik
50	Kursi Besi/Metal	2		1.587.500	2013	Baik
51	Sapi Potong	4		40.462.500	2013	Baik
52	Automatic Voltage Regulator	1		70.000.000	2013	Baik
53	Container N2 Cair.	5		17.100.000	2013	Baik
54	Panel Pameran	1		3.750.000	2013	Baik

55	Penampungan Faces	1		100.500.000	2013	Baik
56	Container N2 Cair.	8		17.200.000	2013	Baik
57	Container N2 Cair.	1		707.999.000	2013	Baik
58	Hot Plate Stirer	3		6.500.000	2013	Baik
59	Timbangan Elektronik	1		5.000.000	2013	Baik
60	Vortex Mixer	2		6.000.000	2013	Baik
61	Vacum Pump	1		12.000.000	2013	Baik
62	Microscope	1		30.000.000	2013	Baik
63	Meja Rapat	1		15.000.000	2013	Baik
64	P.C. Unit	1		6.200.000	2013	Baik
65	Microscope	2		18.250.000	2013	Baik
66	Mesin Cuci	1		9.800.000	2013	Baik
67	Mesin Cuci	1		5.000.000	2013	Baik
68	Mesin Cuci	1		6.200.000	2013	Baik
69	Sapi Potong	3		19.000.000	2013	Baik
	Pengadaan Tahun 2014					
1	Microphone /Wireless Mic	1		1.900.000	2014	Baik
2	Microphone /Wireless Mic	1		4.000.000	2014	Baik
3	Sapi Perah	11		27.940.000	2014	Baik
4	Bangunan Gudang Rumput	1		33.000.000	2014	Baik
5	Kursi Besi/Metal	2		1.400.000	2014	Baik
6	Telephone (PABX)	1		1.822.500	2014	Baik
7	Container N2 Cair	1		5.200.000	2014	Baik
8	Refrigerator	1		6.063.000	2014	Baik
9	Refrigerator	1		3.932.000	2014	Baik
10	Televisi	1		3.740.000	2014	Baik
11	Dispenser	1		1.999.800	2014	Baik
12	Dispenser	2		2.541.000	2014	Baik
13	Sapi Perah	19		48.260.000	2014	Baik
14	Bangunan Gudang Terbuka Permanen	1		44.500.000	2014	Baik
15	Container N2 Cair	1		237.000.000	2014	Baik
16	Lemari Kayu	1		6.300.000	2014	Baik
17	Lemari Kayu	5		11.500.000	2014	Baik
18	Kasur/Spring Bed	11		27.225.000	2014	Baik
19	Incubator (Alat Laboratorium Umum)	1		77.000.000	2014	Baik
20	Televisi	1		4.050.000	2014	Baik
21	Televisi	1		6.700.000	2014	Baik
22	Televisi	1		6.120.000	2014	Baik
23	Sepeda Motor	1		13.000.000	2014	Baik
24	Sapi Potong	1		7.000.000	2014	Baik
25	Lap Top	1		3.199.000	2014	Baik
26	Lemari Kayu	26		54.470.000	2014	Baik
27	Scanner (Universal Tester)	1		925.000	2014	Baik
28	Scanner (Universal Tester)	1		875.000	2014	Baik
29	Station Wagon	1		417.200.000	2014	Baik
30	Tugu/Batas Administrasi Desa	1		24.000.000	2014	Baik
31	Telephone Mobile	1		2.900.000	2014	Baik
32	Sapi Perah	4		10.160.000	2014	Baik
	Sapi Perah	3		7.620.000	2014	Baik
33	Rak Besi	3		350.000	2014	Baik
34	Lemari Es	1		3.349.500	2014	Baik
35	Camera Digital	3		8.910.000	2014	Baik
36	Camera Digital	1		1.820.000	2014	Baik
37	Sepeda Motor	2		41.580.000	2014	Baik
38	Sepeda Motor	1		15.000.000	2014	Baik
39	Timbangan Elektronik	1		4.466.000	2014	Baik
40	Mesin Pengering Tangan	2		5.780.000	2014	Baik
41	Sterilisator Kecil	1		115.684.500	2014	Baik
42	Handy Talky (HT)	6		4.800.000	2014	Baik
43	Televisi	1		5.875.500	2014	Baik
44	PC. Unit	1		9.000.000	2014	Baik

45	PC. Unit	1		8.999.000	2014	Baik
46	PC. Unit	1		10.000.000	2014	Baik
47	PC. Unit	1		8.999.000	2014	Baik
48	Sapi Potong	2		31.000.000	2014	Baik
49	Penyedot Asap Nitrogen	2		11.390.000	2014	Baik
50	Sapi Perah	3		7.620.000	2014	Baik
51	Sapi Potong	1		14.500.000	2014	Baik
52	A.C Split	1		5.000.000	2014	Baik
53	Jaringan Transmisi Tegangan Dibawah 100 KVA	1		177.344.860	2014	Baik
54	Alat Pengereng (Dryer)	1		188.650.000	2014	Baik
55	Alat Pencacah Hijauan	1		81.000.000	2014	Baik
56	Alat Pencacah Hijauan	1		48.500.000	2014	Baik
57	Unit Alat Laboratorium Lainnya	1		8.500.000	2014	Baik
58	Kursi Besi/Metal	24		7.500.000	2014	Baik
59	Meja Makan Kayu	4		15.000.000	2014	Baik
60	Lemari Besi/Metal	1		2.900.000	2014	Baik
61	Camera Digital	1		3.885.000	2014	Baik
62	Bak Penyimpanan/Tower Air Baku	1		146.256.000	2014	Baik
63	Bangunan Gedung Permanen	1		59.681.000	2014	Baik
64	Handy Talky (HT)	8		13.216.000	2014	Baik
65	Handy Talky (HT)	1		1.659.000	2014	Baik
66	Teralis	1		3.224.000	2014	Baik
67	Lemari Besi/Metal	2		4.200.000	2014	Baik
68	Filing Cabinet Besi	1		1.800.000	2014	Baik
69	Sound System	1		2.925.000	2014	Baik
70	Sepeda Motor	2		55.600.000	2014	Baik
71	Microscope	2		28.000.000	2014	Baik
72	Camera Digital	2		2.540.000	2014	Baik
73	Lap Top	1		10.917.500	2014	Baik
74	Lap Top	5		42.900.000	2014	Baik
	Pengadaan Tahun 2015					
1	Printer	1		3.190.000	2015	Baik
2	Printer	1		2.915.000	2015	Baik
3	Camera Digital	1		11.962.500	2015	Baik
4	Camera Digital	2		14.080.000	2015	Baik
5	Handy Camp	1		16.610.000	2015	Baik
6	Filling Cabinet Besi	2		3.380.000	2015	Baik
7	Stetoscope	2		2.400.000	2015	Baik
8	Penyemprot Mesin (Power Sprayer)	1		7.000.000	2015	Baik
9	PC. Unit	2		24.756.000	2015	Baik
10	PC. Unit	1		8.748.300	2015	Baik
11	PC. Unit	1		6.493.300	2015	Baik
12	CCTV - Camera Control Television System	1		189.123.000	2015	Baik
13	Mesin Bor Kayu	1		980.300	2015	Baik
14	AC Split	4		22.440.000	2015	Baik
15	Timbangan Elektronik	1		5.850.000	2015	Baik
16	Station Wagon "HI ACE"	1		414.740.000	2015	Baik
17	Pick Up "HI LUX"	1		369.630.000	2015	Baik
18	Meja Kerja Kayu	10		16.500.000	2015	Baik
20	Meja Kerja Kayu	1		3.355.000	2015	Baik
21	Tempat Tidur Besi	1		2.035.000	2015	Baik
22	Rak Sepatu (Aluminium)	1		2.286.400	2015	Baik
23	Lemari Besi/Metal	1		3.080.000	2015	Baik
24	Meja Kerja Kayu	1		3.300.000	2015	Baik
25	Kursi Besi/Metal	4		6.380.000	2015	Baik
26	Meja Komputer	1		715.000	2015	Baik
27	Kursi Besi/Metal	34		14.922.600	2015	Baik
28	Locker	1		880.000	2015	Baik
29	Meja Makan Kayu	5		9.020.000	2015	Baik
30	Container N2 Cair	3		2.085.000.000	2015	Baik
31	Tablet PC Samsung	1		10.318.000	2015	Baik

32	Rak-Rak Penyimpan	1		69.630.000	2015	Baik
33	Alat Pencacah Hijauan	1		829.999.000	2015	Baik
34	Finger Print	1		6.031.000	2015	Baik
35	Camera Digital	1		3.500.000	2015	Baik
36	Sepeda Motor	2		32.532.000	2015	Baik
37	Televisi	3		10.725.000	2015	Baik
38	LCD Projector/Infocus	1		29.755.000	2015	Baik
39	LCD Projector/Infocus	1		16.115.000	2015	Baik
40	Lemari Kayu	4		3.000.000	2015	Baik
41	Printer	1		4.150.000	2015	Baik
42	Handy Talky (HT)	5		6.050.000	2015	Baik
43	Sepeda Motor	1		27.000.000	2015	Baik
44	Brandkas	1		37.500.000	2015	Baik
45	Tranctor Four Wheels	1		563.900.000	2015	Baik
46	Televisi	3		62.865.000	2015	Baik
47	Sapi Potong	1		13.000.000	2015	Baik
48	Sapi Potong	1		13.000.000	2015	Baik
49	Sapi Potong	1		13.000.000	2015	Baik
50	Handy Talky (HT)	3		3.267.000	2015	Baik
51	Camera Video	1		90.250.000	2015	Baik
52	USG Internal Medicine	5		359.782.500	2015	Baik
53	PC. Unit	1		10.000.000	2015	Baik
54	Kambing	1		25.661.000	2015	Baik
55	Kambing	1		17.089.000	2015	Baik
56	Sapi Potong	1		11.000.000	2015	Baik
57	Sapi Potong	1		10.500.000	2015	Baik
58	Gedung Pos Jaga Semi Permanen	1		68.481.000	2015	Baik
59	Alat Laboratorium Umum Lainnya	1		2.017.124.000	2015	Baik
60	Refrigerator	1		14.870.000	2015	Baik
61	Pompa Air	1		11.489.500	2015	Baik
62	Sapi Potong	2		49.500.000	2015	Baik
63	Kambing	3		11.700.000	2015	Baik
64	Dongkrak Hidrolik	1		86.250.000	2015	Baik
	Pengadaan Tahun 2016					
1	Container N2 Cair "Container Storage"	1		650.000.000	2016	Baik
2	Printer Epson	1		3.500.000	2016	Baik
3	Printer Epson	1		3.500.000	2016	Baik
4	A.C Split	1		8.480.500	2016	Baik
5	A.C Split	1		8.480.500	2016	Baik
6	A.C Split	1		8.480.500	2016	Baik
7	A.C Split	1		8.480.500	2016	Baik
8	A.C Split	1		8.480.500	2016	Baik
9	A.C Split	1		8.480.500	2016	Baik
10	A.C Split	1		8.480.500	2016	Baik
11	A.C Split	1		8.480.500	2016	Baik
12	A.C Split	1		8.480.500	2016	Baik
13	A.C Split	1		8.480.500	2016	Baik
14	Peralatan Umum Lainnya "Rak Arsip"	1		1.500.000	2016	Baik
15	Peralatan Umum Lainnya "Rak Arsip"	1		1.500.000	2016	Baik
16	Peralatan Umum Lainnya "Rak Arsip"	1		1.500.000	2016	Baik
17	Peralatan Umum Lainnya "Rak Arsip"	1		1.500.000	2016	Baik
18	Peralatan Umum Lainnya "Rak Arsip"	1		1.500.000	2016	Baik
19	Peralatan Umum Lainnya "Rak Arsip"	1		1.500.000	2016	Baik
20	Peralatan Umum Lainnya "Rak Arsip"	1		1.500.000	2016	Baik
21	Peralatan Umum Lainnya "Rak Arsip"	1		1.500.000	2016	Baik
22	Rak Besi "Rak Buku"	1		3.100.000	2016	Baik
23	Rak Besi "Rak Buku"	1		3.100.000	2016	Baik
24	Rak Besi "Rak Buku"	1		3.100.000	2016	Baik
25	Rak Besi "Rak Buku"	1		3.100.000	2016	Baik
26	Mesin Pemotong Rumput	1		5.117.500	2016	Baik
27	Mesin Pemotong Rumput	1		5.117.500	2016	Baik

28	Mesin Pemotong Rumput	1			3.132.500	2016	Baik
29	Mesin Pemotong Rumput	1			3.132.500	2016	Baik
30	Printer Epson	1			6.875.000	2016	Baik
31	P.C. Unit Lenovo	1			16.995.000	2016	Baik
32	Alat Pencacah Hijauan "Mesin Chopper"	1			94.875.000	2016	Baik
33	Audio Visual "Big Touch Screen"	1			82.800.000	2016	Baik
34	Mesin Pembuat Konsentrat	1			83.820.550	2016	Baik
35	A.C Split	1			7.608.315	2016	Baik
36	A.C Split	1			7.608.315	2016	Baik
37	A.C Split	1			7.608.315	2016	Baik
38	A.C Split	1			7.608.315	2016	Baik
39	A.C Split	1			7.608.315	2016	Baik
40	A.C Split	1			7.608.315	2016	Baik
41	A.C Split	1			7.608.315	2016	Baik
42	A.C Split	1			7.608.315	2016	Baik
43	A.C Split	1			7.608.315	2016	Baik
44	A.C Split	1			7.608.315	2016	Baik
45	A.C Split	1			7.608.315	2016	Baik
46	Televisi	1			49.720.000	2016	Baik
47	Penyedot Asap Nitrogen	1			11.990.000	2016	Baik
48	Exhaust Fan	1			11.990.000	2016	Baik
49	Exhaust Fan	1			11.990.000	2016	Baik
50	Exhaust Fan	1			11.990.000	2016	Baik
51	Exhaust Fan	1			11.990.000	2016	Baik
52	Exhaust Fan	1			11.990.000	2016	Baik
53	Exhaust Fan	1			11.990.000	2016	Baik
54	Exhaust Fan	1			11.990.000	2016	Baik
55	Sapi Potong	1			26.000.000	2016	Baik
56	Penyedot Asap Nitrogen	1			9.900.000	2016	Baik
57	Tape Recorder	1			985.000	2016	Baik
58	Pesawat Telephone	1			750.000	2016	Baik
59	Sapi Potong	1			13.000.000	2016	Baik
60	Sapi Potong	1			16.450.000	2016	Baik
61	Camera Digital	1			8.470.000	2016	Baik
62	Portable Generating Set	1			15.850.000	2016	Baik
63	Camera Digital	1			11.000.000	2016	Baik
64	Telephone Mobile	1			3.894.000	2016	Baik
65	Lap Top	1			6.315.000	2016	Baik
66	Scanner (Universal Tester)	1			6.149.000	2016	Baik
67	Printer Epson	1			3.190.000	2016	Baik
68	Wireless	1			2.398.000	2016	Baik
69	Lemari Es	1			4.620.000	2016	Baik
70	Lemari Es	1			4.620.000	2016	Baik
71	Telephone Mobile	1			3.400.000	2016	Baik
72	Sound System	1			9.735.000	2016	Baik
73	P.C. Unit Lenovo	1			8.250.000	2016	Baik
74	Meja Makan Kayu	1			1.155.000	2016	Baik
75	Meja Makan Kayu	1			1.155.000	2016	Baik
76	Meja Makan Kayu	1			1.155.000	2016	Baik
77	Meja Makan Kayu	1			1.155.000	2016	Baik
78	Meja Makan Kayu	1			1.155.000	2016	Baik
79	Locker	1			1.237.500	2016	Baik
80	Locker	1			1.237.500	2016	Baik
81	Locker	1			1.237.500	2016	Baik
82	Locker	1			1.237.500	2016	Baik
83	Locker	1			1.237.500	2016	Baik
84	Locker	1			1.237.500	2016	Baik
85	Locker	1			1.237.500	2016	Baik
86	Lemari Kayu	1			1.705.000	2016	Baik
87	Locker	1			3.751.000	2016	Baik
88	Kursi Dorong	1			1.485.000	2016	Baik

89	Kursi Besi/Metal	1			2.636.700	2016	Baik
90	Kursi Besi/Metal	1			1.485.000	2016	Baik
91	Kursi Besi/Metal	1			1.485.000	2016	Baik
92	Kursi Besi/Metal	1			1.485.000	2016	Baik
93	Kursi Besi/Metal	1			1.485.000	2016	Baik
94	Sice	1			20.185.000	2016	Baik
95	Meja Kerja Kayu	1			3.685.000	2016	Baik
96	Meja Kerja Kayu	1			3.685.000	2016	Baik
97	Meja Kerja Kayu	1			3.685.000	2016	Baik
98	Meja Kerja Kayu	1			3.685.000	2016	Baik
99	Meja Kerja Kayu	1			3.685.000	2016	Baik
100	Meja Kerja Kayu	1			3.685.000	2016	Baik
101	Meja Kerja Kayu	1			3.685.000	2016	Baik
102	Meja Kerja Kayu	1			3.685.000	2016	Baik
103	Meja Kerja Kayu	1			3.685.000	2016	Baik
104	Meja Kerja Kayu	1			3.685.000	2016	Baik
105	Meja Kerja Kayu	1			3.685.000	2016	Baik
106	Meja Kerja Kayu	1			3.685.000	2016	Baik
107	Meja Kerja Kayu	1			3.685.000	2016	Baik
108	Meja Kerja Kayu	1			3.685.000	2016	Baik
109	Meja Kerja Kayu	1			3.685.000	2016	Baik
110	Meja Kerja Kayu	1			3.685.000	2016	Baik
111	Meja Kerja Kayu	1			3.685.000	2016	Baik
112	Meja Kerja Kayu	1			3.685.000	2016	Baik
113	Meja Kerja Kayu	1			3.685.000	2016	Baik
114	Meja Kerja Kayu	1			3.685.000	2016	Baik
115	Lemari Kayu	1			2.750.000	2016	Baik
116	Lemari Kayu	1			2.750.000	2016	Baik
117	Lemari Kayu	1			2.750.000	2016	Baik
118	Lemari Kayu	1			2.832.500	2016	Baik
119	Lemari Kayu	1			2.832.500	2016	Baik
120	Lemari Kayu	1			2.832.500	2016	Baik
121	Lemari Kayu	1			2.832.500	2016	Baik
122	Lemari Kayu	1			2.832.500	2016	Baik
123	Lemari Kayu	1			2.832.500	2016	Baik
124	Note Book	1			5.500.000	2016	Baik
125	Pompa Air Shimizu Jet Pump	1			7.396.400	2016	Baik
126	Mesin Diesel	1			6.875.000	2016	Baik
127	Telephone Mobile	1			3.740.000	2016	Baik
128	Tape Recorder	1			1.100.000	2016	Baik
129	Sapi Potong	1			29.600.000	2016	Baik
130	Kambing	1			19.900.000	2016	Baik
131	Kambing	1			19.900.000	2016	Baik
132	Locker	1			1.670.000	2016	Baik
133	Locker	1			1.670.000	2016	Baik
134	Locker	1			1.670.000	2016	Baik
135	Locker	1			1.670.000	2016	Baik
136	Locker	1			1.670.000	2016	Baik
137	Locker	1			1.670.000	2016	Baik
138	Locker	1			1.670.000	2016	Baik
139	Locker	1			1.670.000	2016	Baik
140	Locker	1			1.670.000	2016	Baik
141	Locker	1			1.670.000	2016	Baik
142	Locker	1			1.670.000	2016	Baik
143	Locker	1			1.670.000	2016	Baik
144	Locker	1			1.670.000	2016	Baik
145	Locker	1			1.670.000	2016	Baik
146	Locker	1			1.670.000	2016	Baik
147	Locker	1			1.670.000	2016	Baik
148	Locker	1			1.670.000	2016	Baik
149	Locker	1			1.670.000	2016	Baik

150	Locker	1			1.670.000	2016	Baik
151	Locker	1			1.670.000	2016	Baik
152	Locker	1			1.670.000	2016	Baik
153	Locker	1			1.670.000	2016	Baik
154	Locker	1			1.670.000	2016	Baik
155	Locker	1			1.670.000	2016	Baik
156	Locker	1			1.670.000	2016	Baik
157	Lemari Kayu	1			1.842.500	2016	Baik
158	Lemari Kayu	1			1.842.500	2016	Baik
159	Filling Cabinet Besi	1			1.980.000	2016	Baik
160	Filling Cabinet Besi	1			1.980.000	2016	Baik
161	Cold Handling Cabinet	1			187.000.000	2016	Baik
162	Cold Handling Cabinet	1			375.983.000	2016	Baik
163	Spectrophotometer	1			140.500.000	2016	Baik
164	Tractor Four Wheel (dengan kelengkapannya)	1			524.772.701	2016	Baik
165	Locker	1			1.595.000	2016	Baik
166	Locker	1			1.595.000	2016	Baik
167	Heater (Alat RT Lainnya (Home Use))	1			27.225.000	2016	Baik
168	Meja Kerja Besi/Metal	1			6.100.000	2016	Baik
169	Scanner (Universal Tester)	1			6.490.000	2016	Baik
	Transfer Masuk Tahun 2016						
1	Sapi Potong	1			5.750.000	2016	Baik
2	Sapi Potong	1			6.500.000	2016	Baik
3	Sapi Potong	1			13.225.000	2016	Baik
4	Sapi Potong	1			13.225.000	2016	Baik
5	Sapi Potong	1			13.225.000	2016	Baik
6	Sapi Potong	1			13.225.000	2016	Baik
7	Sapi Potong	1			13.225.000	2016	Baik
8	Sapi Potong	1			5.750.000	2016	Baik
	Pengadaan Tahun 2017						
1	Sapi Potong	1 Ekor					Baik
2	Sapi Potong	1 Ekor					Baik
3	Truck + Attachment	1 Unit					Baik
4	PC. Unit	1 Unit					Baik
5	Printer (Peralatan PC)	1 Unit					Baik
6	Kambing	2 Ekor					Baik
7	LCD Projector/Infocus	1 Unit					Baik
8	Televisi	1 Unit					Baik
9	A.C. Split	1 Unit					Baik
	Reklasifikasi Masuk Tahun 2017						
1	Sapi Potong	1 Ekor			dari BPTU HPT Denpasar		Baik
2	Sapi Potong	1 Ekor			dari BPTU HPT Denpasar		Baik
3	Sapi Potong	1 Ekor			dari BET Cipelang		Baik
	Transfer Masuk Tahun 2017						
1	Sapi Potong	1 Ekor			dari BPTU HPT Denpasar		Baik
2	Sapi Potong	1 Ekor			dari BPTU HPT Denpasar		Baik
3	Sapi Potong	1 Ekor			dari BPTU HPT Denpasar		Baik
4	Sapi Potong	1 Ekor			dari BPTU HPT Denpasar		Baik
5	Sapi Potong	1 Ekor			dari BPTU HPT Denpasar		Baik
6	Sapi Potong	1 Ekor			dari BPTU HPT Denpasar		Baik
7	Sapi Potong	1 Ekor			dari BPTU HPT Denpasar		Baik
8	Sapi Potong	1 Ekor			dari BPTU HPT Denpasar		Baik
9	Sapi Potong	1 Ekor			dari BPTU HPT Denpasar		Baik
10	Sapi Potong	1 Ekor			dari BPTU HPT Denpasar		Baik
11	Sapi Potong	1 Ekor			dari BPTU HPT Denpasar		Baik
12	Sapi Potong	1 Ekor			dari BPTU HPT Denpasar		Baik
13	Sapi Potong	1 Ekor			dari BPTU HPT Denpasar		Baik
14	Sapi Potong	1 Ekor			dari BPTU HPT Denpasar		Baik
15	Sapi Potong	1 Ekor			dari BPTU HPT Denpasar		Baik
16	Sapi Potong	1 Ekor			dari BPTU HPT Denpasar		Baik
17	Sapi Potong	1 Ekor			dari BPTU HPT Denpasar		Baik

Hibah Masuk Tahun 2017						
1	Lap Top "Merk HP"	1 Unit			dari Bank BTN	Baik
2	Lap Top "Merk HP"	1 Unit			dari Bank BTN	Baik
3	Printer (Peralatan PC)	1 Unit			dari Bank BTN	Baik
4	Printer (Peralatan PC)	1 Unit			dari Bank BTN	Baik
5	Sapi Potong "Sapi Ongole"	1 Ekor			dari Bank BTN	Baik
Pembelian Tahun 2018						
1	Gedung Pos Jaga Permanen	1 Unit				Baik
2	A.C. Split	2 Buah				Baik
3	Sapi Potong	1 Ekor				Baik
4	Meja Kerja Kayu	4 Buah				Baik
5	Printer (Peralatan Personal Komputer)	1 Buah				Baik
6	Step Up/Down	1 Buah				Baik
7	Bak Penyimpanan/Tower air baku	1 Unit				Baik
8	Sapi Perah	2 Ekor				Baik
9	Sapi Perah	1 Ekor				Baik
10	Sapi Potong	1 Ekor				Baik
11	Sapi Potong	2 Ekor				Baik
12	Sapi Potong	2 Ekor				Baik
13	Handy Talky	1 Buah				Baik
14	Sapi Potong	2 Ekor				Baik
15	Mesin Pemotong Rumput	2 Buah				Baik
16	Lemari Kayu	2 Buah				Baik
17	Lemari Kayu	1 Buah				Baik
18	Televisi	1 Buah				Baik
19	Lemari Kayu	1 Buah				Baik
20	Lemari Kayu	1 Buah				Baik
21	Microphone	2 Buah				Baik
22	Mesin Biosecurity	1 Unit				Baik
23	Bangunan Gedung Pertemuan Permanen	1 Unit				Baik
24	Lemari Kayu	5 Buah				Baik
25	Meja Kerja Kayu	3 Buah				Baik
26	Meja Kerja Kayu	5 Buah				Baik
27	Meja Kerja Kayu	15 Buah				Baik
28	Lemari Kayu	2 Buah				Baik
29	Lemari Kayu	1 Buah				Baik
30	Sapi Potong	48 Ekor				Baik
31	Lemari Es	2 Buah				Baik
32	Loudspeaker	1 Buah				Baik
33	Meja Rapat	4 Buah				Baik
34	P.C Unit	1 Buah				Baik
35	UPS	1 Buah				Baik
36	Printer (Peralatan Personal Komputer)	1 Buah				Baik
37	A.C Split	1 Buah				Baik
38	A.C Split	1 Buah				Baik
39	A.C Split	2 Buah				Baik
40	Meja Komputer	1 Buah				Baik
41	Preputium Washing	1 Buah				Baik
42	I Sperm Laboratorium	1 Buah				Baik
43	Sapi Potong	1 Ekor				Baik
44	Televisi	2 Buah				Baik
45	Printer (Peralatan Personal Komputer)	1 Buah				Baik
46	P.C Unit	1 Buah				Baik
47	Locker	1 Buah				Baik
48	Locker	1 Buah				Baik
49	Kursi Besi/Metal	50 Buah				Baik
50	Televisi	1 Buah				Baik
51	Lemari Es	1 Buah				Baik
52	Locker	2 Buah				Baik
53	Locker	1 Buah				Baik
54	Sound System	1 Buah				Baik

55	Kambing	14 Ekor					Baik
56	Container N2 Cair	5 Buah					Baik
57	Lemari Besi/Metal	1 Buah					Baik
58	Rak Besi	2 Buah					Baik
59	Alat Pencacah Hijauan	1 Buah					Baik
60	Meja Kerja Kayu	1 Buah					Baik
61	Printer (Peralatan Personal Komputer)	1 Buah					Baik
62	Printer (Peralatan Personal Komputer)	1 Buah					Baik
63	Lap Top	2 Buah					Baik
64	Audio Visual	2 Buah					Baik
65	Disc Plough Traktor	2 Buah					Baik
66	Pick Up	1 Unit					Baik
67	Pick Up	1 Unit					Baik
68	Printer (Peralatan Personal Komputer)	1 Buah					Baik
69	Lap Top	1 Buah					Baik
70	Lap Top	1 Buah					Baik
71	Lemari Es	3 Buah					Baik
72	Televisi	4 Buah					Baik
73	Lemari Kayu	2 Buah					Baik
74	Kursi Besi/Metal	1 Buah					Baik
75	Kursi Besi/Metal	5 Buah					Baik
76	Telephone Mobile	1 Buah					Baik
77	Mesin Pemotong Rumput	1 Buah					Baik
78	Mesin Pemotong Rumput	1 Buah					Baik
79	Neraca dengan digital Display	1 Buah					Baik
80	Rak Besi	4 Buah					Baik
81	Lemari Kayu	1 Buah					Baik
82	Kursi Besi/Metal	1 Buah					Baik
83	Kursi Besi/Metal	3 Buah					Baik
84	Meja Kerja Kayu	1 Buah					Baik
85	Traktor Roda 4 John Deer JD	1 Buah					Baik
86	Sperm Vision	1 Buah					Baik
87	Traktor John DeerJD 5045 D	1 Buah					Baik
88	Audio Visual	1 Buah					Baik
89	Corn Planter	1 Unit					Baik
90	Scanner	2 Buah					Baik
91	Scanner	1 Buah					Baik
92	P.C. Unit	1 Buah					Baik
93	P.C Unit	1 Buah					Baik
94	Dummy Cow	1 Buah					Baik
95	LCD Projector/Infokus	1 Buah					Baik
96	Rak Kayu	2 Buah					Baik
97	Locker	3 buah					Baik
98	Lemari Kayu	1 Buah					Baik
99	Rak Besi	1 Buah					Baik
100	Meja Kerja Besi/Metal	1 Buah					Baik
101	Meja Kerja kayu	1 Buah					Baik
102	Sepeda Motor	1 Unit					Baik
103	Camera Video	1 Buah					Baik
104	Sapi Potong	1 Ekor					Baik
105	Sapi Potong	1 Ekor					Baik
106	Sepeda Motor	1 Unit					Baik
107	Mikro Bus	1 Unit					Baik
108	Slide Warmer	1 Buah					Baik
109	RFID Chip	1 Unit					Baik
110	Gergaji Tulang Chain	1 Buah					Baik
111	Supra x 125 CW Win	1 Unit					Baik
112	Vario 125 CBS ISS Win	1 Unit					Baik
113	Lap Top	1 Buah					Baik
114	New Vario 150 WIN	2 Unit					Baik
115	New Vario 150 WIN	2 Unit					Baik

116	Toyota New Kijang	1 Unit				Baik
117	Toyota Sienta	1 Unit				Baik
118	Tempat Pembuangan Sampah	1 Unit				Baik
Transfer Masuk Tahun 2018						
1	Kambing	2 Ekor		05011/PL.320/F2.E/02/2018		Baik
2	Sapi Potong	1 Ekor		27003/PL.230/F.D/03/2018		Baik
3	Sapi Potong	4 Ekor		28001/PK.010/F.2.I/10/2018		Baik
Pembelian Tahun 2019						
1	Neraca dengan Digital Display	1				Baik
2	Alat Pencacah Hijauan	2				Baik
3	Lemari Besi/Metal	5				Baik
4	Lemari Kayu	4				Baik
5	Lemari Display	2				Baik
6	Alat Penghancur Kertas	1				Baik
7	LCD Projector/Infocus	2				Baik
8	Meja Kerja Kayu	7				Baik
9	Kursi Besi/Metal	71				Baik
10	Meja Komputer	2				Baik
11	Mesin Cuci	4				Baik
12	Televisi	27				Baik
13	Wireless	1				Baik
14	Dispenser	1				Baik
15	Alat Rumah Tangga Lainnya	13				Baik
16	P.C Unit	8				Baik
17	Lap Top	2				Baik
18	Note Book	4				Baik
19	Printer (Peralatan Personal Komputer)	4				Baik
20	Server	1				Baik
21	Gedung Kantor Permanen	1				Baik
Transfer Masuk Tahun 2019						
1	Sapi Potong	2 Ekor				Baik
2	Sapi Potong	2 Ekor				Baik
3	Sapi Potong	5 Ekor				Baik
Penambahan Aset Tahun 2020						
1	Station Wagon	2 Unit				Baik
2	Alat Panen Lainnya	1 Buah				Baik
3	Lemari Besi/Metal	14 Buah				Baik
4	Lemari Display	2 Buah				Baik
5	Mesin Absensi	1 Buah				Baik
6	LCD Projector/Infocus	1 Buah				Baik
7	Meja Kerja Kayu	2 Buah				Baik
8	Kursi Besi/Metal	67 Buah				Baik
9	Sice	3 Buah				Baik
10	Meja Rapat	1 Buah				Baik
11	Meja Marmer	1 Buah				Baik
12	Mesin Pemotong Rumput	1 Buah				Baik
13	A.C Split	1 Buah				Baik
14	Televisi	15 Buah				Baik
15	Dispenser	6 Buah				Baik
16	Audio Visual	1 Buah				Baik
17	Camera Elektronik	1 Buah				Baik
18	Camera Digital	1 Buah				Baik
19	Sprayer	1 Buah				Baik
20	P.C. Unit	2 Buah				Baik
21	Lap Top	3 Buah				Baik
22	Note Book	6 Buah				Baik

23	Printer	6 Buah				Baik
24	Scanner	4 Buah				Baik
25	Kambing	5 Ekor				Baik
26	Sapi Potong	20 Ekor				Baik
27	Sapi Perah	1 Ekor				Baik
Penambahan Aset Tahun 2021						
1	Station Wagon	1 Buah				
2	Lemari Kayu	1 Buah				
3	LCD Projector	1 Buah				Baik
4	Mesin Fogging	3 Buah				
5	Meja kerja Kayu	3 Buah				
6	Kursi Besi/Metal	17 Buah				
7	Meja Rapat	1 Buah				
8	Sofa	4 Buah				
9	Mesin Pemotong Rumput	1 Buah				
10	A.C Split	19 Buah				
11	Amplifier	2 Buah				
12	Dispenser	1 Buah				
13	Mimbar/Podium	2 Buah				
14	P.C Unit	1 Buah				
15	Lap Top	1 Buah				
16	Printer	1 Buah				
Bangunan Gedung						
1	Bangunan Gudang Tertutup Permanen/1	1 Unit		75.710.423	1980	Baik
2	Rumah Negara Golongan II Tipe E Permanen/1	1 Unit		10.418.630	1980	Baik
3	Rumah Negara Golongan II Tipe E Permanen/2	1 Unit		13.052.091	1980	Baik
4	Bangunan Gedung Kantor Permanen/1	1 Unit		364.130.729	1981	Baik
5	Bangunan Untuk Kandang/2	1 Unit		81.033.039	1981	Baik
6	Rumah Negara Golongan II Tipe D Permanen/1	1 Unit		29.790.205	1981	Baik
7	Rumah Negara Golongan II Tipe D Permanen/2	1 Unit		28.386.065	1981	Baik
8	Rumah Negara Golongan II Tipe D Permanen/3	1 Unit		28.386.095	1981	Baik
9	Gedung Pos Jaga Permanen/1	1 Unit		5.000.000	1983	Baik
10	Gedung Pos Jaga Permanen/2	1 Unit		36.976.663	1983	Baik
11	Bangunan Untuk Kandang/3	1 Unit		59.685.765	1983	Baik
12	Bangunan Gedung Tempat Kerja Lainnya permanen/1	1 Unit		20.286.300	1983	Baik
13	Rumah Negara Golongan II Tipe B Permanen	1 Unit		97.724.792	1983	Baik
14	Rumah Negara Golongan II Tipe C Permanen/1	1 Unit		23.906.003	1983	Baik
15	Rumah Negara Golongan II Tipe C Permanen/2	1 Unit		23.570.903	1983	Baik
16	Rumah Negara Golongan II Tipe C Permanen/3	1 Unit		23.516.220	1983	Baik
17	Rumah Negara Golongan II Tipe C Permanen/4	1 Unit		23.570.902	1983	Baik
18	Rumah Negara Golongan II Tipe D Permanen/4	1 Unit		27.849.905	1983	Baik
19	Rumah Negara Golongan II Tipe D Permanen/5	1 Unit		28.386.065	1983	Baik
20	Rumah Negara Golongan II Tipe D Permanen/6	1 Unit		27.849.905	1983	Baik
21	Rumah Negara Golongan II Tipe D Permanen/7	1 Unit		28.386.065	1983	Baik
22	Rumah Negara Golongan II Tipe D Permanen/8	1 Unit		17.012.798	1983	Baik
23	Asrama Permanen/1	1 Unit		275.848.578	1983	Baik
24	Bangunan Gudang Tertutup Permanen/2	1 Unit		22.994.951	1985	Baik
25	Bangunan Untuk Kandang/1	1 Unit		51.900.000	1987	Baik
26	Bangunan Untuk Kandang/4	1 Unit		83.866.729	1990	Baik
27	Bangunan Untuk Kandang/5	1 Unit		72.710.444	1990	Baik
28	Bangunan Untuk Kandang/11	1 Unit		36.896.371	1990	Baik
29	Bangunan Gudang Tertutup Permanen/5	1 Unit		145.016.133	1991	Baik
30	Bangunan Gedung Laboratorium Permanen/2	1 Unit		190.131.441	1991	Baik
31	Bangunan Gedung Laboratorium Permanen/5	1 Unit		106.880.604	1991	Baik
32	Bangunan Untuk Kandang/8	1 Unit		106.396.890	1991	Baik
33	Bangunan Gudang Tertutup Permanen/3	1 Unit		66.647.778	1992	Baik
34	Bangunan Untuk Kandang/6	1 Unit		112.275.260	1992	Baik
35	Bangunan Gudang Tertutup Permanen/4	1 Unit		44.528.844	1996	Baik
36	Bangunan Gedung Pertemuan Permanen/1	1 Unit		131.990.094	1996	Baik

37	Bangunan Untuk Kandang/12	1 Unit		91.642.144	1996	Baik
38	Bangunan Gedung Laboratorium Permanen/3	1 Unit		10.873.511	1999	Baik
39	Bangunan Gedung Kantor Permanen/2	1 Unit		94.751.681	2000	Baik
40	Bangunan Gudang Tertutup Permanen/6	1 Unit		41.118.385	2000	Baik
41	Bangunan Gudang Tertutup Permanen/7	1 Unit		20.911.794	2000	Baik
42	Bangunan Gudang Tertutup Permanen/12	1 Unit		15.953.861	2000	Baik
43	Bangunan Gudang Tertutup Permanen/13	1 Unit		38.443.379	2000	Baik
44	Bangunan Gudang Tertutup Permanen/14	1 Unit		35.749.867	2000	Baik
45	Bangunan Gedung Laboratorium Permanen/4	1 Unit		11.740.360	2000	Baik
46	Gedung Garasi/Pool Permanen/1	1 Unit		234.455.562	2000	Baik
47	Bangunan Penampung Sekam Permanen/1	1 Unit		75.826.085	2000	Baik
48	Bangunan Penampung Sekam Permanen/2	1 Unit		72.369.571	2000	Baik
49	Bangunan Penampung Sekam Permanen/3	1 Unit		72.369.571	2000	Baik
50	Bangunan Penampung Sekam Permanen/4	1 Unit		72.369.571	2000	Baik
51	Bangunan Penampung Sekam Permanen/5	1 Unit		72.369.571	2000	Baik
52	Bangunan Untuk Kandang/10	1 Unit		125.350.010	2000	Baik
53	Bangunan Untuk Kandang/14	1 Unit		42.306.290	2000	Baik
54	Bangunan Gedung Pertemuan Permanen/2	1 Unit		124.822.859	2001	Baik
55	Gedung Pos Jaga Permanen/3	1 Unit		5.000.000	2001	Baik
56	Bangunan Gedung Tempat Kerja Lainnya permanen/2	1 Unit		108.001.255	2001	Baik
57	Bangunan Gedung Tempat Ibadah Permanen/1	1 Unit		308.166.701	2002	Baik
58	Bangunan Gudang Tertutup Permanen/8	1 Unit		68.969.571	2003	Baik
59	Bangunan Untuk Kandang/9	1 Unit		32.602.284	2003	Baik
60	Bangunan Gedung Pertemuan Permanen/3	1 Unit		23.500.000	2005	Baik
61	Tugu/tanda batas Administrasi Kepemilikan/1	1 Unit		22.453.000	2005	Baik
62	Tugu/tanda batas Administrasi Kepemilikan/2	1 Unit		96.618.189	2005	Baik
63	Tugu/tanda batas Administrasi Kepemilikan/3	1 Unit		49.998.224	2005	Baik
64	Bangunan Gedung Kantor Permanen/3	1 Unit		157.000.000	2006	Baik
65	Bangunan Gudang Tertutup Permanen/9	1 Unit		35.000.000	2006	Baik
66	Bangunan Gudang Tertutup Permanen/10	1 Unit		53.298.000	2006	Baik
67	Bangunan Gudang Tertutup Permanen/11	1 Unit		100.000.000	2006	Baik
68	Bangunan Gedung Pertemuan Permanen/4	1 Unit		917.640.000	2006	Baik
69	Gedung Garasi/Pool Permanen/2	1 Unit		49.800.000	2006	Baik
70	Bangunan Untuk Kandang/13	1 Unit		110.786.000	2006	Baik
71	Bangunan Gedung Tempat Kerja Lainnya permanen/3	1 Unit		37.500.000	2006	Baik
72	Bangunan Gedung Tempat Kerja Lainnya semi permanen	1 Unit		30.000.000	2006	Baik
73	Tugu/tanda batas Administrasi Kepemilikan/4	1 Unit		294.720.000	2006	Baik
74	Tugu/tanda batas Administrasi Kepemilikan/5	1 Unit		90.806.000	2006	Baik
75	Asrama Permanen/2	1 Unit		74.950.000	2007	Baik
76	Tugu/tanda batas Administrasi Kepemilikan/6	1 Unit		349.835.000	2007	Baik
77	Bangunan Gudang Terbuka semi permanen/1	1 Unit		20.000.000	2009	Baik
78	Bangunan Untuk Kandang/15	1 Unit		350.000.000	2009	Baik
79	Pagar Lainnya/1	1 Unit		32.500.000	2009	Baik
80	Bangunan Gedung Kantor Permanen/4	1 Unit		142.289.000	2010	Baik
81	Bangunan Gudang Terbuka semi permanen/2	1 Unit		40.000.000	2010	Baik
82	Bangunan Gedung Laboratorium Permanen/6	1 Unit		37.461.000	2010	Baik
83	Gedung Pos Jaga Permanen/4	1 Unit		36.976.663	2010	Baik
84	Bangunan Untuk Kandang/16	1 Unit		48.000.000	2010	Baik
85	Bangunan Untuk Kandang/17	1 Unit		765.039.000	2010	Baik
86	Pagar Permanen/1	1 Unit		98.000.000	2010	Baik
87	Pagar Permanen/2	1 Unit		42.000.000	2010	Baik
88	Pagar Permanen/3	1 Unit		197.093.200	2010	Baik
89	Pagar Lainnya/2	1 Unit		65.000.000	2010	Baik
90	Renovasi Bangunan Gedung Kantor Permanen	1 Unit		647.580.368	2011	Baik
91	Bangunan Gedung Kantor Permanen/5	1 Unit		676.777.000	2011	Baik
92	Bangunan Gedung Kantor Permanen/6	1 Unit		858.855.000	2011	Baik
93	Bangunan Gudang Tertutup Permanen/15	1 Unit		97.500.000	2011	Baik
94	Bangunan Gudang Terbuka Permanen/1	1 Unit		55.875.000	2011	Baik
95	Bangunan Gudang Terbuka Permanen/2	1 Unit		71.000.000	2011	Baik
96	Bangunan Untuk Kandang/19	1 Unit		487.000.000	2011	Baik
97	Bangunan Untuk Kandang/20	1 Unit		372.546.000	2011	Baik

98	Bangunan Untuk Kandang/21	1 Unit			372.546.000	2011	Baik
99	Asrama Permanen/3	1 Unit			959.336.000	2011	Baik
100	Bangunan Gudang Terbuka semi permanen/3	1 Unit			95.500.000	2012	Baik
101	Bangunan Gedung Laboratorium Permanen/1	1 Unit			332.841.693	1981	Baik
	JUMLAH				13.694.497.900		
	BANGUNAN DAN GEDUNG TAHUN 2020						
1	Arena Penampungan Sapi	1 Unit			95.500.000	2020	Baik
2	Renovasi Asrama Permanen/NUP. No.3	1 Unit			33.500.000	2020	Baik
3	Renovasi Sumur Pemboran Air	1 Unit			49.239.000	2020	Baik
4	Renovasi Pagar Permanen / NUP No. 1	1 Unit			189.326.000	2020	Baik
5	Renovasi Bangunan Gedung Laboratorium Permanen	1 Unit			94.100.000	2020	Baik
6	Renovasi Pagar Permanen / NUP No. 3	1 Unit			74.353.000	2020	Baik
7	Renovasi Asrama Permanen/NUP. No.3	1 Unit			270.086.000	2020	Baik
8	Renovasi Bangunan Gedung Laboratorium Permanen	1 Unit			89.500.000	2020	Baik
9	Renovasi Gedung Asrama Permanen/NUP No. 3	1 Unit			20.200.000	2020	Baik
10	Renovasi Gedung Pertemuan Permanen	1 Unit			24.278.000	2020	Baik
11	Renovasi Bangunan Untuk Kandang Kambing	1 Unit			134.000.000	2020	Baik
12	Renovasi Bangunan Gedung Pertemuan Permanen	1 Unit			49.473.000	2020	Baik
	BANGUNAN DAN GEDUNG TAHUN 2021						
1	Gedung Pos Jaga Permanen	1 Unit			49.838.000	2021	Baik
2	Bangunan Untuk Kandang	2 Unit			3.027.117.000	2021	Baik
3	Pagar Permanen	1 Unit			470.733.281		Baik
	JUMLAH	Unit			1.123.555.000		
	II. 131711 Jalan. Irigasi dan Jaringan	Unit					
1	Jalan Desa/2006/Jalan Aspal	1 Unit			71.000.000	2006	Baik
2	Jalan Desa/2006/Jalan Hotmix	1 Unit			131.500.000	2006	Baik
3	Jalan Khusus Kompleks/2005	1 Unit			5.891.761.459	2005	Baik
4	Jalan Lainnya/2005	1 Unit	1000 M ²	1	601.851.000	2011	Baik
5	Bangunan Pembawa Irigasi Lainnya	1 Unit			130.921.000	2011	Baik
6	Saluran lalu lintas air	1 Unit			17.500.000	2009	Baik
7	Sumur dengan pompa	1 Unit			524.400.000	2006	Baik
8	Bak Penyimpanan/Tower Air Baku/2003	1 Unit	2 Unit	1	71.869.042	2003	Baik
9	Bak Penyimpanan/Tower Air Baku/2006	1 Unit		2	25.000.000	2006	Baik
10	Bak Penyimpanan/Tower Air Baku	1 Unit			16.202.580	2003	Baik
11	Waduk Air Buangan Pertanian/2002	1 Unit	3 Unit	1	39.799.560	2002	Baik
12	Waduk Air Buangan Pertanian/2002	1 Unit		2	85.677.289	2002	Baik
13	Waduk Air Buangan Pertanian/2002	1 Unit		3	4.972.000	2002	Baik
14	Jaringan Pembawa Kapasitas Sedang	1 Unit	1 Unit	1	12.515.000	2002	Baik
	JALAN IRIGASI JARINGAN TAHUN 2012	Unit					
	Jalan Khusus Kompleks	75 M2			59.960.000	2012	Baik
	Jalan Khusus Kompleks	618 M2			86.871.000	2012	Baik
	Jalan Khusus Kompleks	75 M2			99.715.000	2012	Baik
	131911. Aset Tetap Lainnya	Unit					
	KAMBING	Unit					
1	Kambing/1	1 Ekor	17 Ekor	1	12.500.000	2009	Baik
2	Kambing/2	1 Ekor		2	12.500.000	2009	Baik
3	Kambing/4	1 Ekor		7	1.635.000	2000	Baik
4	Kambing/7	1 Ekor		10	1.635.000	2000	Baik
5	Kambing/8	1 Ekor		11	1.635.000	2000	Baik
6	Kambing/9	1 Ekor		12	1.635.000	2000	Baik
7	Kambing/10	1 Ekor		13	4.050.000	2000	Baik
8	Kambing/11	1 Ekor		14	4.050.000	2000	Baik
9	Kambing/12	1 Ekor		15	1.742.831	2000	Baik
10	Kambing/13	1 Ekor		20	12.500.000	2005	Baik
11	Kambing/14	1 Ekor		21	12.500.000	2005	Baik
12	Kambing/15	1 Ekor		22	12.500.000	2006	Baik
13	Kambing/19	1 Ekor		28	15.000.000	2006	Baik
14	Kambing/20	1 Ekor		29	15.000.000	2006	Baik
15	Kambing/21	1 Ekor		30	12.000.000	2006	Baik
16	Kambing/22	1 Ekor		31	12.000.000	2006	Baik
17	Kambing/23	1 Ekor		32	13.000.000	2010	Baik

18	Kambing/24	1 Ekor		33	13.000.000	2010	Baik
19	Kambing/25	1 Ekor		34	13.000.000	2010	Baik
20	Kambing/26	1 Ekor		19	5.000.000	2011	Baik
21	Kambing/27	1 Ekor		24	5.000.000	2011	Baik
22	Kambing/28	1 Ekor		25	5.000.000	2011	Baik
23	Kambing/29	1 Ekor			5.000.000	2011	Baik
24	Kambing/30	1 Ekor			21.500.000	2011	Baik
25	Kambing/31	1 Ekor			21.500.000	2011	Baik
26	Kambing/32	1 Ekor			21.500.000	2011	Baik
27	Kambing/33	1 Ekor			21.500.000	2011	Baik
28	Kambing/34	1 Ekor			21.500.000	2011	Baik
29	Kambing/35	1 Ekor			2.500.000	2021	Baik
30	Kambing/36	1 Ekor			2.500.000	2021	Baik
31	Kambing/37	1 Ekor			2.500.000	2021	Baik
32	Kambing/38	1 Ekor			2.500.000	2021	Baik
	SAPI POTONG	Unit					
1	Sapi Potong/1	1 Ekor		1	19.975.000	2002	Baik
2	Sapi Potong/17	1 Ekor		50	14.140.000	2002	Baik
3	Sapi Potong/21	1 Ekor		54	14.140.000	2002	Baik
4	Sapi Potong/22	1 Ekor		55	18.180.000	2002	Baik
5	Sapi Potong/23	1 Ekor		56	16.160.000	2002	Baik
6	Sapi Potong/24	1 Ekor		57	16.160.000	2002	Baik
7	Sapi Potong/25	1 Ekor		58	16.150.000	2002	Baik
8	Sapi Potong/26	1 Ekor		59	12.120.000	2002	Baik
9	Sapi Potong/29	1 Ekor		62	18.180.000	2002	Baik
10	Sapi Potong/30	1 Ekor		63	18.180.000	2002	Baik
11	Sapi Potong/31	1 Ekor		64	18.180.000	2002	Baik
12	Sapi Potong/32	1 Ekor		65	18.180.000	2002	Baik
13	Sapi Potong/33	1 Ekor		66	18.180.000	2002	Baik
14	Sapi Potong/34	1 Ekor		73	767.255	2002	Baik
15	Sapi Potong/35	1 Ekor		74	767.255	2002	Baik
16	Sapi Potong/36	1 Ekor		79	10.100.000	2002	Baik
17	Sapi Potong/37	1 Ekor		80	13.130.000	2002	Baik
18	Sapi Potong/38	1 Ekor		81	16.160.000	2002	Baik
19	Sapi Potong/39	1 Ekor		82	16.160.000	2002	Baik
20	Sapi Potong/40	1 Ekor		83	18.180.000	2002	Baik
21	Sapi Potong/41	1 Ekor		84	16.160.000	2002	Baik
22	Sapi Potong/42	1 Ekor		85	16.160.000	2002	Baik
23	Sapi Potong/43	1 Ekor		86	18.180.000	2002	Baik
24	Sapi Potong/44	1 Ekor		87	15.150.000	2002	Baik
25	Sapi Potong/45	1 Ekor		88	15.150.000	2002	Baik
26	Sapi Potong/46	1 Ekor		89	16.160.000	2002	Baik
27	Sapi Potong/47	1 Ekor		90	15.150.000	2002	Baik
28	Sapi Potong/48	1 Ekor		91	15.150.000	2002	Baik
29	Sapi Potong/49	1 Ekor		92	14.140.000	2002	Baik
30	Sapi Potong/50	1 Ekor		93	14.140.000	2002	Baik
31	Sapi Potong/51	1 Ekor		94	16.160.000	2002	Baik
32	Sapi Potong/52	1 Ekor		96	16.160.000	2002	Baik
33	Sapi Potong/53	1 Ekor		99	13.130.000	2002	Baik
34	Sapi Potong/54	1 Ekor		100	13.130.000	2002	Baik
35	Sapi Potong/55	1 Ekor		101	16.160.000	2002	Baik
36	Sapi Potong/56	1 Ekor		102	16.160.000	2002	Baik
37	Sapi Potong/57	1 Ekor		103	15.510.000	2002	Baik
38	Sapi Potong/58	1 Ekor		106	18.180.000	2002	Baik
39	Sapi Potong/59	1 Ekor		107	16.160.000	2002	Baik
40	Sapi Potong/60	1 Ekor		108	18.810.000	2002	Baik
41	Sapi Potong/61	1 Ekor		109	767.255	2002	Baik
42	Sapi Potong/62	1 Ekor		111	767.255	2002	Baik
43	Sapi Potong/63	1 Ekor		112	767.255	2002	Baik
44	Sapi Potong/64	1 Ekor		113	767.255	2002	Baik
45	Sapi Potong/65	1 Ekor		114	767.255	2002	Baik

46	Sapi Potong/66	1 Ekor		115	767.255	2002	Baik
47	Sapi Potong/68	1 Ekor		117	18.618.750	2003	Baik
48	Sapi Potong/69	1 Ekor		120	18.618.750	2003	Baik
49	Sapi Potong/70	1 Ekor		121	18.618.750	2003	Baik
50	Sapi Potong/73	1 Ekor		124	20.000.000	2005	Baik
51	Sapi Potong/74	1 Ekor		125	20.000.000	2005	Baik
52	Sapi Potong/79	1 Ekor		132	23.500.000	2006	Baik
53	Sapi Potong/80	1 Ekor		133	23.500.000	2006	Baik
54	Sapi Potong/81	1 Ekor		134	23.500.000	2006	Baik
55	Sapi Potong/82	1 Ekor		135	20.000.000	2006	Baik
56	Sapi Potong/83	1 Ekor		136	20.000.000	2006	Baik
57	Sapi Potong/84	1 Ekor		137	22.500.000	2007	Baik
58	Sapi Potong/85	1 Ekor		138	22.500.000	2007	Baik
59	Sapi Potong/86	1 Ekor		139	80.958.824	2007	Baik
60	Sapi Potong/87	1 Ekor		140	80.958.824	2007	Baik
61	Sapi Potong/88	1 Ekor		141	80.958.824	2007	Baik
62	Sapi Potong/89	1 Ekor		142	80.958.824	2007	Baik
63	Sapi Potong/90	1 Ekor		143	80.958.824	2007	Baik
64	Sapi Potong/91	1 Ekor		144	80.958.824	2007	Baik
65	Sapi Potong/92	1 Ekor		145	80.958.824	2007	Baik
66	Sapi Potong/93	1 Ekor		146	80.958.824	2007	Baik
67	Sapi Potong/94	1 Ekor		147	80.958.824	2007	Baik
68	Sapi Potong/95	1 Ekor		148	80.958.824	2007	Baik
69	Sapi Potong/96	1 Ekor		149	80.958.824	2007	Baik
70	Sapi Potong/97	1 Ekor		150	80.958.824	2007	Baik
71	Sapi Potong/98	1 Ekor		151	80.958.824	2007	Baik
72	Sapi Potong/99	1 Ekor		152	80.958.824	2007	Baik
73	Sapi Potong/100	1 Ekor		153	80.958.824	2007	Baik
74	Sapi Potong/101	1 Ekor		154	80.958.824	2007	Baik
75	Sapi Potong/102	1 Ekor		155	80.958.824	2007	Baik
76	Sapi Potong/103	1 Ekor		156	28.250.000	2008	Baik
77	Sapi Potong/104	1 Ekor		157	45.100.000	2008	Baik
78	Sapi Potong/105	1 Ekor		158	45.100.000	2008	Baik
79	Sapi Potong/106	1 Ekor		159	45.100.000	2008	Baik
80	Sapi Potong/107	1 Ekor		160	90.103.000	2008	Baik
81	Sapi Potong/108	1 Ekor		161	90.103.000	2009	Baik
82	Sapi Potong/109	1 Ekor		162	90.103.000	2009	Baik
83	Sapi Potong/110	1 Ekor		163	90.103.000	2009	Baik
84	Sapi Potong/111	1 Ekor		164	90.103.000	2009	Baik
85	Sapi Potong/112	1 Ekor		165	90.103.000	2009	Baik
86	Sapi Potong/113	1 Ekor		166	90.103.000	2009	Baik
87	Sapi Potong/114	1 Ekor		167	90.103.000	2009	Baik
88	Sapi Potong/115	1 Ekor		168	90.103.000	2009	Baik
89	Sapi Potong/116	1 Ekor		169	90.103.000	2009	Baik
90	Sapi Potong/117	1 Ekor		170	90.103.000	2009	Baik
91	Sapi Potong/118	1 Ekor		171	80.690.000	2009	Baik
92	Sapi Potong/119	1 Ekor		172	80.690.000	2009	Baik
93	Sapi Potong/120	1 Ekor		173	80.690.000	2009	Baik
94	Sapi Potong/121	1 Ekor		174	80.690.000	2009	Baik
95	Sapi Potong/122	1 Ekor		175	80.690.000	2009	Baik
96	Sapi Potong/123	1 Ekor		176	80.690.000	2009	Baik
97	Sapi Potong/124	1 Ekor		177	80.690.000	2009	Baik
98	Sapi Potong/125	1 Ekor		178	80.690.000	2009	Baik
99	Sapi Potong/126	1 Ekor		179	80.690.000	2009	Baik
100	Sapi Potong/128	1 Ekor		181	37.000.000	2010	Baik
101	Sapi Potong/129	1 Ekor		182	37.000.000	2010	Baik
102	Sapi Potong/130	1 Ekor		183	37.000.000	2010	Baik
103	Sapi Potong/131	1 Ekor		184	88.500.000	2010	Baik
104	Sapi Potong/132	1 Ekor		185	88.500.000	2010	Baik
105	Sapi Potong/133	1 Ekor		186	88.500.000	2010	Baik
106	Sapi Potong/134	1 Ekor		187	88.500.000	2010	Baik

107	Sapi Potong/135	1 Ekor		188	88.500.000	2010	Baik
108	Sapi Potong/136	1 Ekor		189	88.500.000	2010	Baik
109	Sapi Potong/137	1 Ekor		190	88.500.000	2010	Baik
110	Sapi Potong/138	1 Ekor		191	88.500.000	2010	Baik
111	Sapi Potong/139	1 Ekor		192	88.500.000	2010	Baik
112	Sapi Potong/140	1 Ekor		21	88.500.000	2010	Baik
113	Sapi Potong/141	1 Ekor		22	88.500.000	2010	Baik
114	Sapi Potong/142	1 Ekor		23	88.500.000	2010	Baik
115	Sapi Potong/143	1 Ekor		24	88.500.000	2010	Baik
116	Sapi Potong/144	1 Ekor		25	88.500.000	2010	Baik
117	Sapi Potong/145	1 Ekor		26	88.500.000	2010	Baik
118	Sapi Potong/146	1 Ekor		29	88.500.000	2010	Baik
119	Sapi Potong/147	1 Ekor		30	88.500.000	2010	Baik
120	Sapi Potong/148	1 Ekor		31	88.500.000	2010	Baik
121	Sapi Potong/149	1 Ekor		32	88.500.000	2010	Baik
122	Sapi Potong/150	1 Ekor		33	88.500.000	2010	Baik
123	Sapi Potong/151	1 Ekor		34	22.500.000	2010	Baik
124	Sapi Potong/152	1 Ekor		35	75.948.000	2010	Baik
125	Sapi Potong/153	1 Ekor		68	75.948.000	2010	Baik
126	Sapi Potong/154	1 Ekor		69	75.948.000	2010	Baik
127	Sapi Potong/155	1 Ekor		70	75.948.000	2010	Baik
128	Sapi Potong/156	1 Ekor		97	75.948.000	2010	Baik
129	Sapi Potong/157	1 Ekor		98	75.948.000	2010	Baik
130	Sapi Potong/158	1 Ekor		105	75.948.000	2010	Baik
131	Sapi Potong/159	1 Ekor		118	75.948.000	2010	Baik
132	Sapi Potong/160	1 Ekor		119	75.948.000	2010	Baik
133	Sapi Potong/161	1 Ekor		120	75.948.000	2010	Baik
134	Sapi Potong/162	1 Ekor		121	75.948.000	2010	Baik
135	Sapi Potong/163	1 Ekor		122	75.948.000	2010	Baik
136	Sapi Potong/164	1 Ekor		123	75.948.000	2010	Baik
137	Sapi Potong/165	1 Ekor		124	75.948.000	2010	Baik
138	Sapi Potong/166	1 Ekor		125	75.948.000	2010	Baik
139	Sapi Potong/167	1 Ekor		126	75.948.000	2010	Baik
140	Sapi Potong/168	1 Ekor		127	75.948.000	2010	Baik
141	Sapi Potong/169	1 Ekor		128	75.948.000	2010	Baik
142	Sapi Potong/170	1 Ekor		129	75.948.000	2010	Baik
143	Sapi Potong/171	1 Ekor		130	75.948.000	2010	Baik
144	Sapi Potong/172	1 Ekor		131	75.948.000	2010	Baik
145	Sapi Potong/173	1 Ekor		132	75.948.000	2010	Baik
146	Sapi Potong/174	1 Ekor		133	17.950.000	2010	Baik
147	Sapi Potong/175	1 Ekor		134	17.950.000	2010	Baik
148	Sapi Potong/176	1 Ekor		135	24.825.000	2011	Baik
149	Sapi Potong/177	1 Ekor		136	24.825.000	2011	Baik
150	Sapi Potong/178	1 Ekor		137	27.500.000	2011	Baik
151	Sapi Potong/179	1 Ekor		138	27.500.000	2011	Baik
152	Sapi Potong/180	1 Ekor		139	27.500.000	2011	Baik
153	Sapi Potong/181	1 Ekor		140	27.500.000	2011	Baik
154	Sapi Potong/182	1 Ekor		141	27.500.000	2011	Baik
155	Sapi Potong/183	1 Ekor		142	83.000.000	2011	Baik
156	Sapi Potong/184	1 Ekor		143	83.000.000	2011	Baik
157	Sapi Potong/185	1 Ekor		144	83.000.000	2011	Baik
158	Sapi Potong/186	1 Ekor		145	83.000.000	2011	Baik
159	Sapi Potong/187	1 Ekor		146	83.000.000	2011	Baik
160	Sapi Potong/188	1 Ekor		147	83.000.000	2011	Baik
161	Sapi Potong/189	1 Ekor		148	83.000.000	2011	Baik
162	Sapi Potong/190	1 Ekor		149	83.000.000	2011	Baik
163	Sapi Potong/191	1 Ekor		150	83.000.000	2011	Baik
164	Sapi Potong/192	1 Ekor		151	27.500.000	2011	Baik
165	Sapi Potong/193	1 Ekor		152	23.246.250	2011	Baik
166	Sapi Potong/194	1 Ekor		153	23.246.250	2011	Baik
167	Sapi Potong/195	1 Ekor		154	23.246.250	2011	Baik

168	Sapi Potong/196	1 Ekor		155	23.246.250	2011	Baik
169	Sapi Potong/197	1 Ekor		156	23.246.250	2011	Baik
170	Sapi Potong/198	1 Ekor		157	23.246.250	2011	Baik
171	Sapi Potong/199	1 Ekor		158	23.246.250	2011	Baik
172	Sapi Potong/200	1 Ekor		159	23.246.250	2011	Baik
173	Sapi Potong/201	1 Ekor		160	16.717.459	2011	Baik
174	Sapi Potong/202	1 Ekor		161	16.717.459	2011	Baik
175	Sapi Potong/203	1 Ekor		162	16.717.459	2011	Baik
176	Sapi Potong/204	1 Ekor		163	16.717.459	2011	Baik
177	Sapi Potong/205	1 Ekor		164	16.717.459	2011	Baik
178	Sapi Potong/206	1 Ekor		165	16.717.459	2011	Baik
179	Sapi Potong/207	1 Ekor		166	16.717.459	2011	Baik
180	Sapi Potong/208	1 Ekor		167	16.717.459	2011	Baik
181	Sapi Potong/209	1 Ekor		168	16.717.459	2011	Baik
182	Sapi Potong/210	1 Ekor		169	16.717.459	2011	Baik
183	Sapi Potong/211	1 Ekor		170	16.717.459	2011	Baik
184	Sapi Potong/212	1 Ekor		171	16.717.459	2011	Baik
185	Sapi Potong/213	1 Ekor		172	16.717.459	2011	Baik
186	Sapi Potong/214	1 Ekor		173	16.717.459	2011	Baik
187	Sapi Potong/215	1 Ekor		174	16.717.459	2011	Baik
188	Sapi Potong/216	1 Ekor		175	16.717.459	2011	Baik
189	Sapi Potong/217	1 Ekor		176	16.717.459	2011	Baik
190	Sapi Potong/218	1 Ekor		177	41.500.000	2012	Baik
	SAPI PERAH	1 Ekor					
1	Sapi Perah/5	1 Ekor		12	15.000.000	2003	Baik
2	Sapi Perah/6	1 Ekor		13	15.000.000	2003	Baik
3	Sapi Perah/7	1 Ekor		14	2.345.000	2005	Baik
4	Sapi Perah/8	1 Ekor		15	2.345.000	2005	Baik
5	Sapi Perah/9	1 Ekor		16	2.345.000	2005	Baik
6	Sapi Perah/10	1 Ekor		17	9.000.000	2010	Baik
7	Sapi Perah/11	1 Ekor		18	9.000.000	2010	Baik
8	Sapi Perah/12	1 Ekor		19	9.000.000	2010	Baik
9	Sapi Perah/13	1 Ekor		20	9.000.000	2010	Baik
10	Sapi Perah/14	1 Ekor		21	9.000.000	2010	Baik
11	Sapi Perah/15	1 Ekor		22	9.000.000	2010	Baik
12	Sapi Perah/16	1 Ekor		23	9.000.000	2010	Baik
13	Sapi Perah/17	1 Ekor		24	9.000.000	2010	Baik
14	Sapi Perah/18	1 Ekor		25	9.000.000	2010	Baik
15	Sapi Perah/19	1 Ekor		26	9.000.000	2010	Baik
16	Sapi Perah/20	1 Ekor		27	9.000.000	2010	Baik
17	Sapi Perah/21	1 Ekor		28	16.717.459	2011	Baik
18	Sapi Perah/22	1 Ekor		29	16.717.459	2011	Baik
19	Sapi Perah/23	1 Ekor		30	16.717.459	2011	Baik
20	Sapi Perah/24	1 Ekor		31	16.717.459	2011	Baik
21	Sapi Perah/25	1 Ekor		32	16.717.459	2011	Baik
22	Sapi Perah/26	1 Ekor		33	16.717.459	2011	Baik
23	Sapi Perah/27	1 Ekor		34	16.717.459	2011	Baik
24	Sapi Perah/28	1 Ekor		35	16.717.459	2011	Baik
25	Sapi Perah/29	1 Ekor		36	16.717.459	2011	Baik
26	Sapi Perah/30	1 Ekor		37	16.717.459	2011	Baik
27	Sapi Perah/31	1 Ekor		38	16.717.459	2011	Baik
28	Sapi Perah/32	1 Ekor		39	16.717.459	2011	Baik
29	Sapi Perah/33	1 Ekor		40	16.717.459	2011	Baik
	Aset Tetap Tak Berwujud	Unit					
1	Software Komputer	1			2.216.395	2011	Baik