



# STATISTIK SDM PEGAWAI BPPSDMP 2025

**BUKU - 4**







**BPPSDMP**  
INKLUSIF • PROFESIONAL • MODERN

# **STATISTIK SDM PEGAWAI BPPSDMP 2025**

**BUKU - 4**



# BUKU STATISTIK SDM PEGAWAI BPPSDMP 2025

Diterbitkan oleh:



**BPPSDMP**  
Badan Penyuluhan dan Pengembangan  
Sumber Daya Manusia Pertanian  
KEMENTERIAN PERTANIAN

## TIM PENYUSUN

### Pengarah

Dr. Idha Widi Arsanti, SP., MP.  
(Kepala Badan PPSDMP)

### Penanggung Jawab

Zuroqi Mubarok, SE., MAP  
(Sekretaris Badan PPSDMP)

### Ketua

Dra. Dewi Darmayanti, M.Si.  
(Ketua Kelompok Evaluasi dan Pelaporan)

### Penyunting

Boy Dewa Priambada, S.Kom., M.Kom.  
(Ketua Tim Kerja Data dan Evaluasi)

### Anggota

Risnawati, SE  
Yovva Nofrizal, SP., M.Si  
Murtado  
Rivan Dwi Prasetya, S.Kom

### Pengolah Data

Nurlianie, SE  
Retno Fepriningrum, S.Si  
Nilam Cahayatullah, S.Kom

### Tata Letak

Chris Richard R., S.Kom.

Buku ini dilindungi Undang-Undang Hak Cipta. Segala bentuk penggantian, penerjemahan atau reproduksi, baik melalui media cetak maupun elektronik harus seizin penerbit, kecuali untuk kutipan ilmiah.

Cetakan pertama : April 2026

## KATA PENGANTAR

Puji syukur kami panjatkan pada Tuhan Yang Maha Esa atas berkat limpahan rahmat dan karunia-Nya **DATA STATISTIK PEGAWAI BPPSDMP 2025** dapat diselesaikan.

Buku ini menyajikan data statistik ASN BPPSDMP baik Pegawai Negeri Sipil (PNS) atau Pegawai Pemerintah dengan Perjanjian Kerja (PPPK) Tingkat Nasional, Pejabat Fungsional Khusus BPPSDMP, ASN UPT Pelatihan, dan ASN UPT Pendidikan. Sumber data diperoleh dari Aplikasi Sistem Informasi Manajemen Aparatur Sipil Negara (SIM ASN) per 31 Desember 2025 selanjutnya diolah kembali oleh Sekretariat Badan Penyuluhan dan Pengembangan Sumber Daya Manusia Pertanian.

Terima kasih kami sampaikan kepada Direktur Diseminasi Statistik dan Direktur Kependudukan dan Ketenagakerjaan – Badan Pusat Statistik (BPS), semua pihak yang telah berpartisipasi sehingga tersusunnya buku ini. Semoga dapat menjadi bahan informasi penentu kebijakan dalam proses perencanaan program dan kegiatan strategis lingkup Badan Penyuluhan dan Pengembangan Sumber Daya Manusia Pertanian, serta dapat bermanfaat bagi semua pemangku kepentingan.



Jakarta, April 2026  
Kepala Badan PPSDMP,

*[Handwritten signature]*

Dr. Iona Widi Arsanti, SP., MP.  
NIP. 19730114 199903 2 002



**BPPSDMP**

*INKLUSIF • PROFESIONAL • MODERN*

## DAFTAR ISI

Kata Pengantar .....	iii
Daftar Isi .....	v
Daftar Tabel .....	vii
Daftar Gambar .....	xi
Penjelasan Umum .....	xiii
<b>BAB I PNS LINGKUP BPPSDMP 2025 .....</b>	<b>1</b>
1. Penjelasan Teknis .....	3
2. Jumlah PNS Lingkup BPPSDMP 2025 .....	5
<b>BAB II PPPK LINGKUP BPPSDMP 2025 .....</b>	<b>29</b>
1. Penjelasan Teknis .....	31
2. Jumlah PPPK Lingkup BPPSDMP 2025 .....	33



**BPPSDMP**

*INKLUSIF • PROFESIONAL • MODERN*

## DAFTAR TABEL

Tabel 1.2.1	Jumlah PNS BPPSDMP menurut Unit Kerja dan Jenis Kelamin, 2025 .....	10
Tabel 1.2.2	Jumlah PNS BPPSDMP menurut Unit Kerja dan Tingkat Pendidikan, 2025 .....	11
Tabel 1.2.3	Jumlah PNS BPPSDMP menurut Unit Kerja dan Kelompok Umur, 2025 .....	12
Tabel 1.2.4	Jumlah PNS BPPSDMP menurut Unit Kerja dan Golongan, 2025 .....	13
Tabel 1.2.5	Jumlah PNS BPPSDMP menurut Unit Kerja dan Klasifikasi Jabatan, 2025 .....	14
Tabel 1.2.6	Jumlah PNS BPPSDMP menurut Kelompok Jabatan dan Jenis Kelamin di Kantor Pusat, 2025 .....	15
Tabel 1.2.7	Jumlah PNS BPPSDMP menurut Kelompok Jabatan dan Jenis Kelamin di BBPMKP Ciawi, 2025 .....	16
Tabel 1.2.8	Jumlah PNS BPPSDMP menurut Kelompok Jabatan dan Jenis Kelamin di BBPKH Cinagara, 2025 .....	16
Tabel 1.2.9	Jumlah PNS BPPSDMP menurut Kelompok Jabatan dan Jenis Kelamin di BBPP Lembang, 2025 .....	17
Tabel 1.2.10	Jumlah PNS BPPSDMP menurut Kelompok Jabatan dan Jenis Kelamin di BBPP Ketindan, 2025.....	17
Tabel 1.2.11	Jumlah PNS BPPSDMP menurut Kelompok Jabatan dan Jenis Kelamin di BBPP Batu, 2025.....	18
Tabel 1.2.12	Jumlah PNS BPPSDMP menurut Kelompok Jabatan dan Jenis Kelamin di BBPP Binuang, 2025 .....	18
Tabel 1.2.13	Jumlah PNS BPPSDMP menurut Kelompok Jabatan dan Jenis Kelamin di BBPP Batangkaluku, 2025.....	19
Tabel 1.2.14	Jumlah PNS BPPSDMP menurut Kelompok Jabatan dan Jenis Kelamin di BBPP Kupang, 2025.....	19
Tabel 1.2.15	Jumlah PNS BPPSDMP menurut Kelompok Jabatan dan Jenis Kelamin di Bapeltan Jambi, 2025 .....	20
Tabel 1.2.16	Jumlah PNS BPPSDMP menurut Kelompok Jabatan dan Jenis Kelamin di Bapeltan Lampung, 2025 .....	20
Tabel 1.2.17	Jumlah PNS BPPSDMP menurut Kelompok Jabatan dan Jenis Kelamin di Polbangtan Medan, 2025.....	21
Tabel 1.2.18	Jumlah PNS BPPSDMP menurut Kelompok Jabatan dan Jenis Kelamin di Polbangtan Bogor, 2025 .....	22
Tabel 1.2.19	Jumlah PNS BPPSDMP menurut Kelompok Jabatan dan Jenis Kelamin di Polbangtan Yogyakarta-Magelang, 2025 .....	23

Tabel 1.2.20	Jumlah PNS BPPSDMP menurut Kelompok Jabatan dan Jenis Kelamin di Polbangtan Malang, 2025 .....	24
Tabel 1.2.21	Jumlah PNS BPPSDMP menurut Kelompok Jabatan dan Jenis Kelamin di Polbangtan Gowa, 2025 .....	25
Tabel 1.2.22	Jumlah PNS BPPSDMP menurut Kelompok Jabatan dan Jenis Kelamin di Polbangtan Manokwari, 2025 .....	25
Tabel 1.2.23	Jumlah PNS BPPSDMP menurut Kelompok Jabatan dan Jenis Kelamin di PEPI Serpong, 2025 .....	26
Tabel 1.2.24	Jumlah PNS BPPSDMP menurut Kelompok Jabatan dan Jenis Kelamin di SMK-PP N Sembawa, 2025 .....	26
Tabel 1.2.25	Jumlah PNS BPPSDMP menurut Kelompok Jabatan dan Jenis Kelamin di SMK-PP N Banjarbaru, 2025 .....	27
Tabel 1.2.26	Jumlah PNS BPPSDMP menurut Kelompok Jabatan dan Jenis Kelamin di SMK-PP N Kupang, 2025 .....	27
Tabel 1.2.27	Jumlah PNS BPPSDMP menurut Kelompok Jabatan dan Jenis Kelamin di BB Perpustakaan dan Literasi Pertanian, 2025 .....	28
Tabel 1.2.28	Jumlah PNS BPPSDMP menurut Kelompok Jabatan dan Jenis Kelamin di Museum Tanah dan Pertanian, 2025 .....	28
Tabel 2.2.1	Jumlah PPPK BPPSDMP menurut Unit Kerja dan Jenis Kelamin, 2025 .....	37
Tabel 2.2.2	Jumlah PPPK BPPSDMP menurut Unit Kerja dan Tingkat Pendidikan, 2025 .....	38
Tabel 2.2.3	Jumlah PPPK BPPSDMP menurut Unit Kerja dan Kelompok Umur, 2025 .....	39
Tabel 2.2.4	Jumlah PPPK BPPSDMP menurut Unit Kerja dan Golongan, 2025 .....	40
Tabel 2.2.5	Jumlah PPPK BPPSDMP menurut Kelompok Jabatan dan Jenis Kelamin di Kantor Pusat, 2025 .....	41
Tabel 2.2.6	Jumlah PPPK BPPSDMP menurut Kelompok Jabatan dan Jenis Kelamin di BBPMKP Ciawi, 2025 .....	41
Tabel 2.2.7	Jumlah PPPK BPPSDMP menurut Kelompok Jabatan dan Jenis Kelamin di BBPKH Cinagara, 2025 .....	42
Tabel 2.2.8	Jumlah PPPK BPPSDMP menurut Kelompok Jabatan dan Jenis Kelamin di BBPP Lembang, 2025 .....	42
Tabel 2.2.9	Jumlah PPPK BPPSDMP menurut Kelompok Jabatan dan Jenis Kelamin di BBPP Ketindan, 2025 .....	42
Tabel 2.2.10	Jumlah PPPK BPPSDMP menurut Kelompok Jabatan dan Jenis Kelamin di BBPP Batu, 2025 .....	43
Tabel 2.2.11	Jumlah PPPK BPPSDMP menurut Kelompok Jabatan dan Jenis Kelamin di BBPP Binuang, 2025 .....	43

Tabel 2.2.12	Jumlah PPPK BPPSDMP menurut Kelompok Jabatan dan Jenis Kelamin di BBPP Batangkaluku, 2025 .....	43
Tabel 2.2.13	Jumlah PPPK BPPSDMP menurut Kelompok Jabatan dan Jenis Kelamin di Bapeltan Jambi, 2025 .....	44
Tabel 2.2.14	Jumlah PPPK BPPSDMP menurut Kelompok Jabatan dan Jenis Kelamin di Bapeltan Lampung, 2025 .....	44
Tabel 2.2.15	Jumlah PPPK BPPSDMP menurut Kelompok Jabatan dan Jenis Kelamin di Polbangtan Medan, 2025 .....	44
Tabel 2.2.16	Jumlah PPPK BPPSDMP menurut Kelompok Jabatan dan Jenis Kelamin di Polbangtan Bogor, 2025 .....	45
Tabel 2.2.17	Jumlah PPPK BPPSDMP menurut Kelompok Jabatan dan Jenis Kelamin di Polbangtan Yogyakarta-Magelang, 2025 .....	45
Tabel 2.2.18	Jumlah PPPK BPPSDMP menurut Kelompok Jabatan dan Jenis Kelamin di Polbangtan Malang, 2025 .....	46
Tabel 2.2.19	Jumlah PPPK BPPSDMP menurut Kelompok Jabatan dan Jenis Kelamin di Polbangtan Gowa, 2025 .....	46
Tabel 2.2.20	Jumlah PPPK BPPSDMP menurut Kelompok Jabatan dan Jenis Kelamin di Polbangtan Manokwari, 2025 .....	47
Tabel 2.2.21	Jumlah PPPK BPPSDMP menurut Kelompok Jabatan dan Jenis Kelamin di PEPI Serpong, 2025 .....	47
Tabel 2.2.22	Jumlah PPPK BPPSDMP menurut Kelompok Jabatan dan Jenis Kelamin di SMK-PP Negeri Sembawa, 2025 .....	47
Tabel 2.2.23	Jumlah PPPK BPPSDMP menurut Kelompok Jabatan dan Jenis Kelamin di SMK-PP Negeri Banjarbaru, 2025 .....	48
Tabel 2.2.24	Jumlah PPPK BPPSDMP menurut Kelompok Jabatan dan Jenis Kelamin di SMK-PP Negeri Kupang, 2025 .....	48
Tabel 2.2.25	Jumlah PPPK BPPSDMP menurut Kelompok Jabatan dan Jenis Kelamin di BB Perpustakaan dan Literasi Pertanian, 2025 .....	48
Tabel 2.2.26	Jumlah PPPK BPPSDMP menurut Kelompok Jabatan dan Jenis Kelamin di Museum Tanah dan Pertanian, 2025 .....	49



**BPPSDMP**

*INKLUSIF • PROFESIONAL • MODERN*

## DAFTAR GAMBAR

Gambar 1.2.1	Persentase Sebaran PNS Lingkup BPPSDMP menurut Unit Kerja, 2025 .....	5
Gambar 1.2.2	Persentase Sebaran PNS Lingkup BPPSDMP menurut Unit Kerja di Kantor Pusat, 2025 .....	6
Gambar 1.2.3	Persentase Sebaran PNS Lingkup BPPSDMP menurut Unit Kerja di UPT Pelatihan, 2025.....	6
Gambar 1.2.4	Persentase Sebaran PNS Lingkup BPPSDMP menurut Unit Kerja di UPT Pendidikan, 2025.....	7
Gambar 1.2.5	Jumlah PNS Lingkup BPPSDMP menurut Tingkat Pendidikan dan Jenis Kelamin, 2025 .....	7
Gambar 1.2.6	Jumlah PNS Lingkup BPPSDMP menurut Kelompok Umur dan Jenis Kelamin, 2025 .....	8
Gambar 1.2.7	Jumlah PNS Lingkup BPPSDMP menurut Golongan dan Jenis Kelamin, 2025.....	8
Gambar 1.2.8	Perkembangan Jumlah PNS Lingkup BPPSDMP, 2021 – 2025.....	9
Gambar 2.2.1	Persentase Sebaran PPPK Lingkup BPPSDMP menurut Unit Kerja, 2025 .....	33
Gambar 2.2.2	Persentase Sebaran PPPK Lingkup BPPSDMP menurut Unit Kerja di Kantor Pusat, 2025 .....	34
Gambar 2.2.3	Persentase Jumlah PPPK Lingkup BPPSDMP menurut Unit Kerja di UPT Pelatihan, 2025.....	34
Gambar 2.2.4	Persentase Sebaran PPPK Lingkup BPPSDMP menurut Unit Kerja di UPT Pendidikan, 2025.....	35
Gambar 2.2.5	Jumlah PPPK Lingkup BPPSDMP menurut Tingkat Pendidikan dan Jenis Kelamin, 2025 .....	35
Gambar 2.2.6	Jumlah PPPK Lingkup BPPSDMP menurut Kelompok Umur dan Jenis Kelamin, 2025 .....	36
Gambar 2.2.7	Jumlah PPPK Lingkup BPPSDMP menurut Golongan dan Jenis Kelamin, 2025.....	36



**BPPSDMP**

*INKLUSIF • PROFESIONAL • MODERN*

## PENJELASAN UMUM

Tanda – tanda, satuan – satuan dan lain – lainnya yang digunakan dalam publikasi ini adalah sebagai berikut:

### 1. TANDA – TANDA

Data tidak tersedia .....	:	...
Tidak ada atau nol .....	:	-
Data dapat diabaikan .....	:	o
Tanda decimal .....	:	,
Data tidak dapat ditampilkan .....	:	NA
Angka estimasi .....	:	e
Angka diperbaiki .....	:	r
Angka sementara .....	:	x
Angka sangat sementara.....	:	xx
Angka sangat-sangat sementara .....	:	xxx

### 2. SINGKATAN

ASN	:	Aparatur Sipil Negara
Bapeltan	:	Balai Pelatihan Pertanian
BBPKH	:	Balai Besar Pelatihan Kesehatan Hewan
BBPMKP	:	Balai Besar Pelatihan Manajemen dan Kepemimpinan Pertanian
BBPP	:	Balai Besar Pelatihan Pertanian/Peternakan
BB Pustaka	:	Balai Besar Perpustakaan dan Literasi Pertanian
Mustani	:	Museum Tanah dan Pertanian
PEPI	:	Politeknik Enjinering Pertanian Indonesia
Polbangtan	:	Politeknik Pembangunan Pertanian
PPNP	:	Pegawai Pemerintah Non Pegawai Negeri
PPPK	:	Pegawai Pemerintah dengan Perjanjian Kerja
Pusbintan	:	Pusat Pengembangan dan Penilaian Kompetensi ASN Kementan
Pusdiktan	:	Pusat Pendidikan Pertanian
Puslatan	:	Pusat Pelatihan Pertanian
SIM ASN	:	Sistem Informasi Manajemen Aparatur Sipil Negara
SMK-PP N	:	Sekolah Menengah Kejuruan Pembangunan Pertanian Negeri
UPT	:	Unit Pelaksana Teknis



**BPPSDMP**

*INKLUSIF • PROFESIONAL • MODERN*



**BPPSDMP**  
INKLUSIF • PROFESIONAL • MODERN

**BAB I**  
**PNS LINGKUP BPPSDMP**  
**2025**





**BPPSDMP**

*INKLUSIF • PROFESIONAL • MODERN*

## 1. Penjelasan Teknis

1. ASN adalah Pegawai Aparatur Sipil Negara yang selanjutnya disebut Pegawai ASN adalah pegawai yang diangkat oleh pejabat pembina kepegawaian dan diserahi tugas dalam suatu jabatan pemerintahan atau diserahi tugas negara lainnya dan digaji berdasarkan peraturan perundang-undangan. ASN terdiri dari Pegawai Negeri Sipil (PNS) dan Pegawai dengan Perjanjian Kerja (PPKK).
2. Pegawai Negeri Sipil yang selanjutnya disingkat PNS adalah warga negara Indonesia yang memenuhi syarat tertentu, diangkat sebagai Pegawai ASN secara tetap oleh pejabat pembina kepegawaian untuk menduduki jabatan pemerintahan serta melaksanakan tugas pelayanan publik.
3. Pengelolaan dan kedudukan PNS diatur dalam Undang-Undang Nomor 5 Tahun 2014 tentang Aparatur Sipil Negara, Peraturan Pemerintah Nomor 11 Tahun 2017 tentang Manajemen PNS, serta Peraturan pelaksana lain yang mengatur pengadaan, pangkat, jabatan, dan disiplin PNS.
4. PNS berkedudukan sebagai unsur aparatur negara yang berfungsi untuk:
  - a. Melaksanakan kebijakan publik
  - b. Memberikan pelayanan publik yang professional
  - c. Menjaga persatuan dan kesatuan bangsa
5. PNS diangkat untuk masa kerja tidak terbatas hingga mencapai batas usia pensiun (BUP), yaitu:
  - a. 58 Tahun untuk jabatan administrasi dan fungsional tertentu
  - b. 60 Tahun untuk jabatan pimpinan tinggi
  - c. 65 Tahun untuk jabatan fungsional keahlian tertentu
6. Kelompok Jabatan fungsional terdiri dari sejumlah tenaga dalam jenjang fungsional yang terdiri dalam berbagai kelompok sesuai dengan keahliannya
7. Kelas Jabatan adalah kedudukan yang menunjukkan tingkat seorang Pegawai Negeri dalam rangkaian susunan instansi pemerintah yang meskipun berbeda dalam hal jenis pekerjaan, tetapi cukup setara dalam hal tingkat kesulitan dan tanggung-jawab, dan tingkat persyaratan kualifikasi pekerjaan, dan digunakan sebagai dasar penggajian. PNS dapat menduduki berbagai jenis jabatan, yaitu Jabatan Administrasi, Jabatan Fungsional, dan Jabatan Pimpinan Tinggi
8. PNS memiliki sistem pangkat dan golongan ruang yang berjenjang. Kenaikan pangkat dan golongan dilakukan secara berkala berdasarkan masa kerja, kinerja, dan pengembangan kompetensi.

Golongan terdiri dari beberapa jenis sebagai berikut:

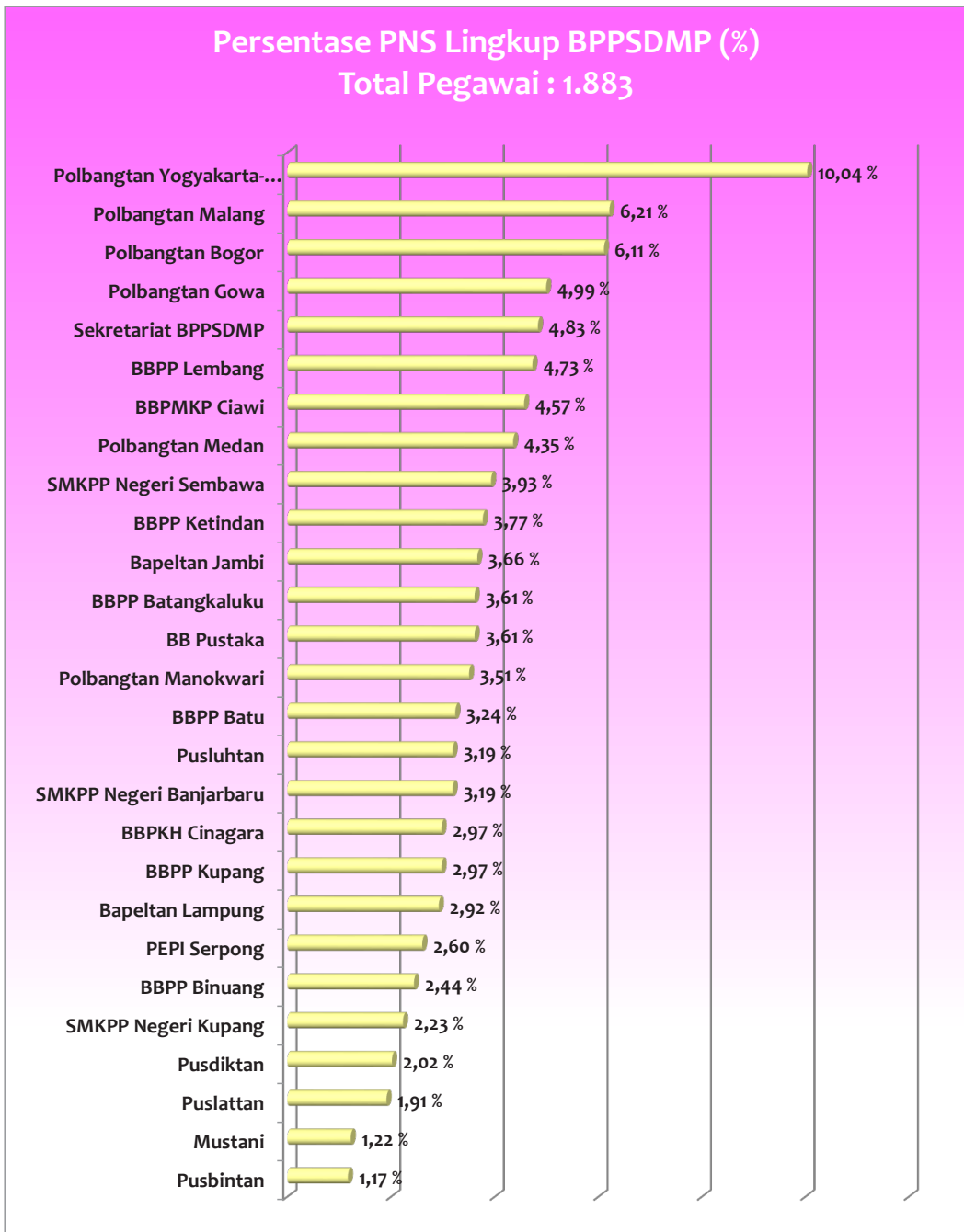
Golongan	Jenis Pangkat	Ruang PNS
Golongan I (Juru)	Juru Tingkat I	D
	Juru	C
	Juru Muda Tingkat I	B
	Juru Muda	A
Golongan II (Pengatur)	Pengatur Tingkat I	D
	Pengatur	C
	Pengatur Muda Tingkat I	B
	Pengatur Muda	A
Golongan III (Penata)	Penata Tingkat I	D
	Penata	C
	Penata Muda Tingkat I	B
	Penata Muda	A
Golongan IV (Pembina)	Pembina Utama	E
	Pembina Utama Madya	D
	Pembina Utama Muda	C
	Pembina Tingkat I	B
	Pembina	A

9. Penyebab PNS diberhentikan yaitu:

- a. Mencapai batas usia pensiun
- b. Permintaan sendiri
- c. Pelanggaran disiplin berat
- d. Meninggal dunia

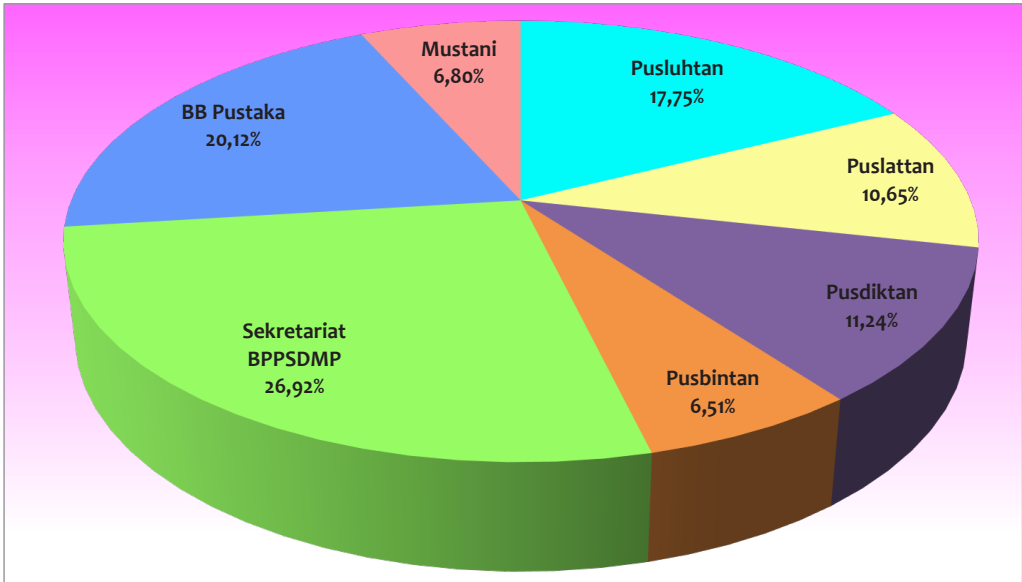
## 2. Jumlah PNS Lingkup BPPSDMP 2025

Gambar 1.2.1 Persentase Sebaran PNS Lingkup BPPSDMP menurut Unit Kerja, 2025



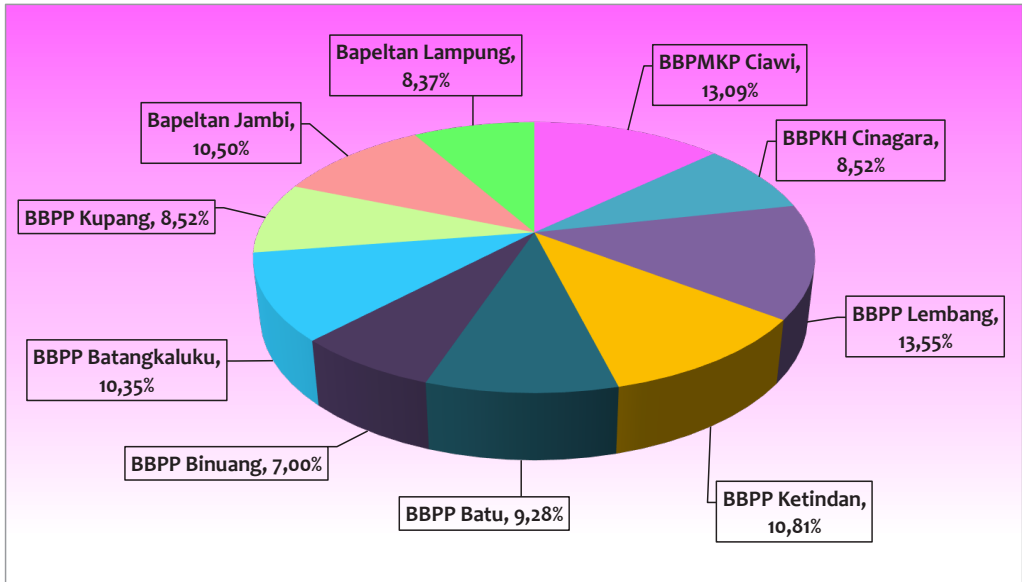
Sumber: SIM ASN lingkup BPPSDMP, 2025 (diolah)

Gambar 1.2.2 Persentase Sebaran PNS Lingkup BPPSDMP menurut Unit Kerja di Kantor Pusat, 2025



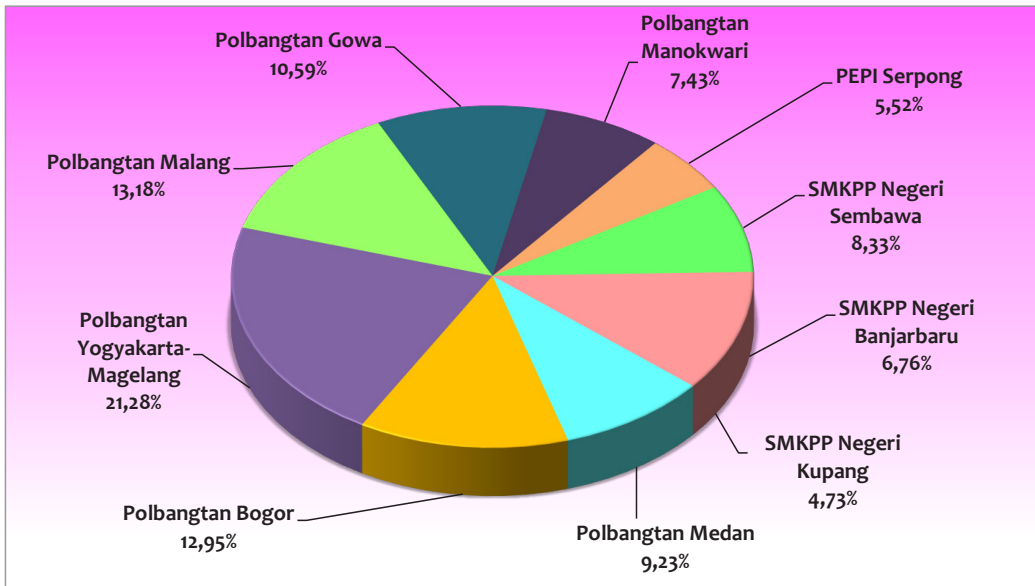
Sumber: SIM ASN lingkup BPPSDMP, 2025 (diolah)

Gambar 1.2.3 Persentase Sebaran PNS Lingkup BPPSDMP menurut Unit Kerja di UPT Pelatihan, 2025



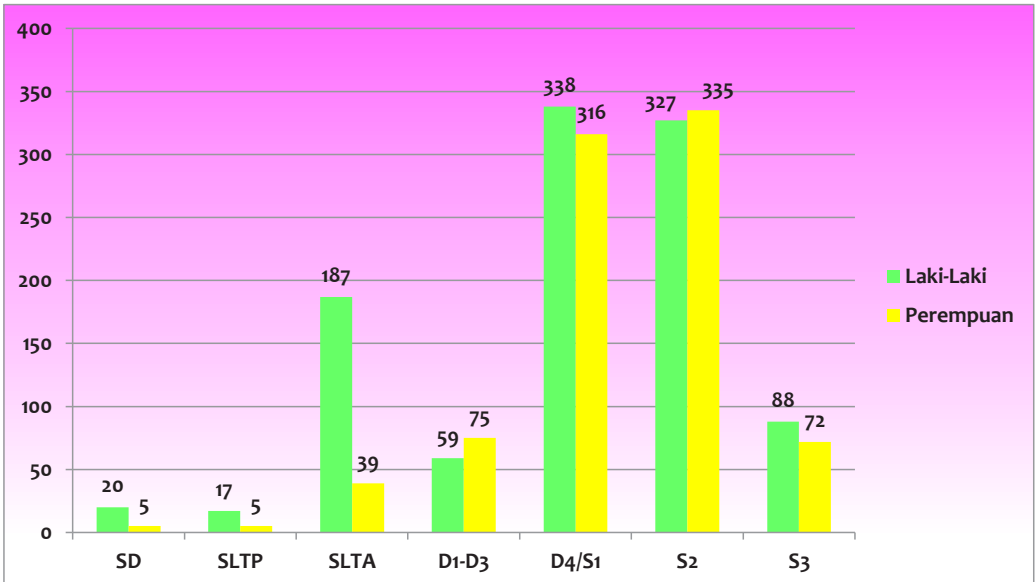
Sumber: SIM ASN lingkup BPPSDMP, 2025 (diolah)

Gambar 1.2.4 Persentase Sebaran PNS Lingkup BPPSDMP menurut Unit Kerja di UPT Pendidikan, 2025



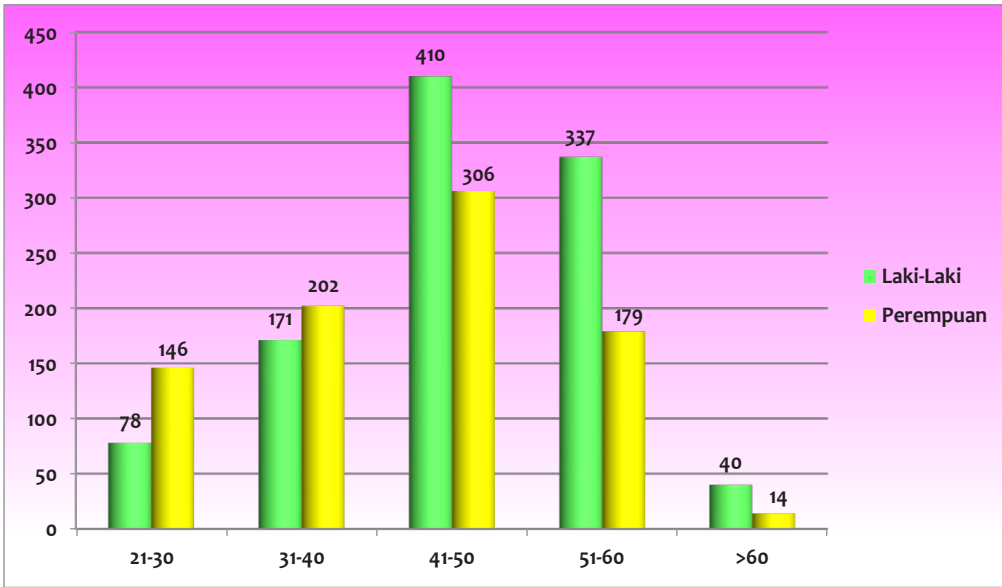
Sumber: SIM ASN lingkup BPPSDMP, 2025 (diolah)

Gambar 1.2.5 Jumlah PNS Lingkup BPPSDMP menurut Tingkat Pendidikan dan Jenis Kelamin, 2025



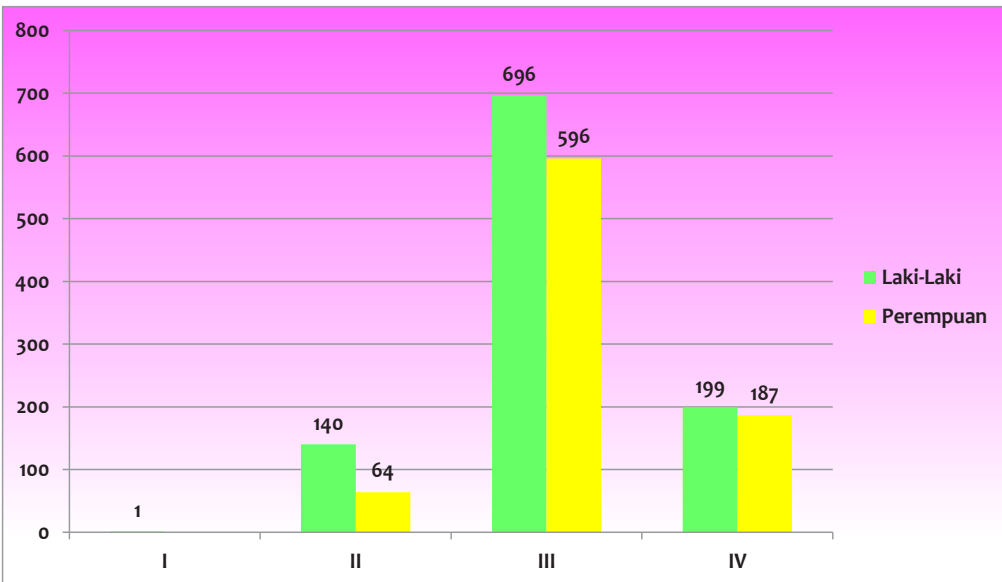
Sumber: SIM ASN lingkup BPPSDMP, 2025 (diolah)

Gambar 1.2.6 Jumlah PNS Lingkup BPPSDMP menurut Kelompok Umur dan Jenis Kelamin, 2025



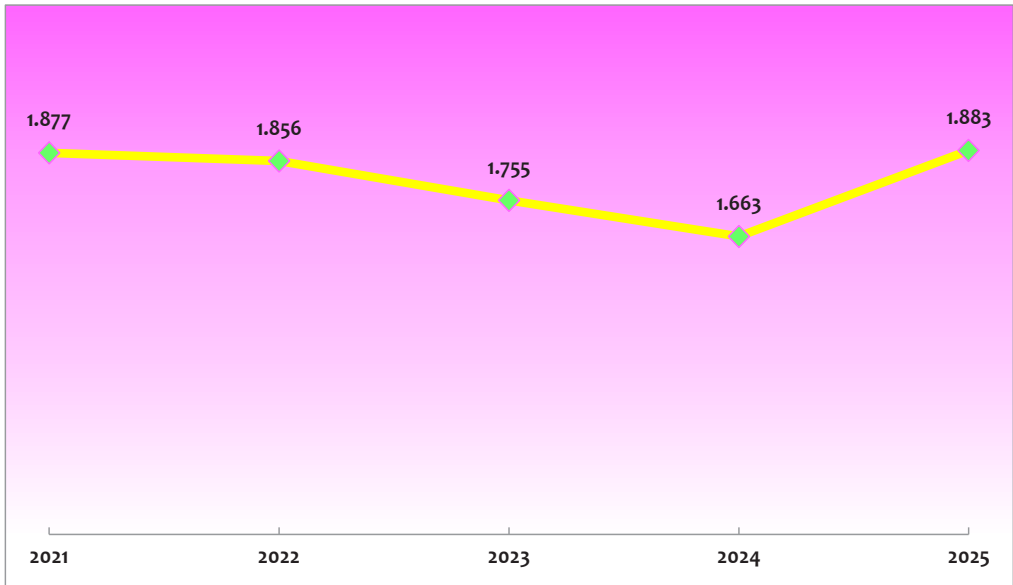
Sumber: SIM ASN lingkup BPPSDMP, 2025 (diolah)

Gambar 1.2.7 Jumlah PNS Lingkup BPPSDMP menurut Golongan dan Jenis Kelamin, 2025



Sumber: SIM ASN lingkup BPPSDMP, 2025 (diolah)

Gambar 1.2.8 Perkembangan Jumlah PNS Lingkup BPPSDMP, 2021 - 2025



Sumber: SIM ASN lingkup BPPSDMP, 2025 (diolah)

Tabel 1.2.1 Jumlah PNS BPPSDMP menurut Unit Kerja dan Jenis Kelamin, 2025

No	Unit Kerja	Jenis Kelamin				Jumlah
		Pria	%	Wanita	%	
(1)	(2)	(3)	(4)	(5)	(6)	(7)
1	Pusluhtan	27	45,0	33	55,0	60
2	Puslattan	20	55,6	16	44,4	36
3	Pusdiktan	13	34,2	25	65,8	38
4	Pusbintan	14	63,6	8	36,4	22
5	Sekretariat BPPSDMP	45	49,5	46	50,5	91
6	BBPMKP Ciawi	55	64,0	31	36,0	86
7	BBPKH Cinagara	36	64,3	20	35,7	56
8	BBPP Lembang	43	48,3	46	51,7	89
9	BBPP Ketindan	36	50,7	35	49,3	71
10	BBPP Batu	36	59,0	25	41,0	61
11	BBPP Binuang	27	58,7	19	41,3	46
12	BBPP Batangkaluku	40	58,8	28	41,2	68
13	BBPP Kupang	32	57,1	24	42,9	56
14	Bapeltan Jambi	41	59,4	28	40,6	69
15	Bapeltan Lampung	33	60,0	22	40,0	55
16	Polbangtan Medan	37	45,1	45	54,9	82
17	Polbangtan Bogor	67	58,3	48	41,7	115
18	Polbangtan Yogyakarta-Magelang	102	54,0	87	46,0	189
19	Polbangtan Malang	69	59,0	48	41,0	117
20	Polbangtan Gowa	56	59,6	38	40,4	94
21	Polbangtan Manokwari	34	51,5	32	48,5	66
22	PEPI Serpong	30	61,2	19	38,8	49
23	SMKPP Negeri Sembawa	43	58,1	31	41,9	74
24	SMKPP Negeri Banjarbaru	36	60,0	24	40,0	60
25	SMKPP Negeri Kupang	26	61,9	16	38,1	42
26	BB Pustaka	31	45,6	37	54,4	68
27	Mustani	7	30,4	16	69,6	23
	<b>Total</b>	<b>1.036</b>	<b>55,0</b>	<b>847</b>	<b>45,0</b>	<b>1.883</b>

Sumber: SIM ASN lingkup BPPSDMP, 2025 (diolah)

Tabel 1.2.2 Jumlah PNS BPPSDMP menurut Unit Kerja dan Tingkat Pendidikan, 2025

No	Unit Kerja	Tingkat Pendidikan							Jumlah
		SD	SLTP	SLTA	D1-D3	D4/S1	S2	S3	
(1)	(2)	(3)	(4)	(5)	(6)	(7)	(8)	(9)	(10)
1	Pusluhtan	0	0	6	2	23	23	6	60
2	Puslattan	0	0	2	2	13	16	3	36
3	Pusdiktan	0	0	2	2	20	12	2	38
4	Pusbintan	1	1	5	1	4	8	2	22
5	Sekretariat BPPSDMP	0	0	14	7	44	24	2	91
6	BBPMKP Ciawi	7	7	22	3	21	21	5	86
7	BBPKH Cinagara	5	1	3	5	20	18	4	56
8	BBPP Lembang	0	0	12	5	26	43	3	89
9	BBPP Ketindan	1	1	5	3	26	31	4	71
10	BBPP Batu	1	0	5	2	16	29	8	61
11	BBPP Bnuang	0	2	7	7	12	16	2	46
12	BBPP Batangkaluku	0	2	11	3	24	27	1	68
13	BBPP Kupang	2	0	9	3	21	21	0	56
14	Bapeltan Jambi	1	0	14	2	27	24	1	69
15	Bapeltan Lampung	0	1	8	4	20	21	1	55
16	Polbangtan Medan	0	0	8	3	24	36	11	82
17	Polbangtan Bogor	5	4	18	8	27	32	21	115
18	Polbangtan Yogyakarta-Magelang	1	1	26	10	65	63	23	189
19	Polbangtan Malang	0	0	20	11	27	31	28	117
20	Polbangtan Gowa	0	0	1	3	28	47	15	94
21	Polbangtan Manokwari	1	0	0	6	27	25	7	66
22	PEPI Serpong	0	0	0	7	16	18	8	49
23	SMKPP Negeri Sembawa	0	1	12	4	32	25	0	74
24	SMKPP Negeri Banjarbaru	0	1	9	7	23	20	0	60
25	SMKPP Negeri Kupang	0	0	3	3	22	13	1	42
26	BB Pustaka	0	0	3	13	33	17	2	68
27	Mustani	0	0	1	8	13	1	0	23
<b>Total</b>		<b>25</b>	<b>22</b>	<b>226</b>	<b>134</b>	<b>654</b>	<b>662</b>	<b>160</b>	<b>1.883</b>

Sumber: SIM ASN lingkup BPPSDMP, 2025 (diolah)

Tabel 1.2.3 Jumlah PNS BPPSDMP menurut Unit Kerja dan Kelompok Umur, 2025

No	Unit Kerja	Kelompok Umur					Jumlah
		21-30	31-40	41-50	51-60	>60	
(1)	(2)	(3)	(4)	(5)	(6)	(7)	(8)
1	Pusluhtan	5	4	20	26	5	60
2	Puslattan	6	3	15	12	0	36
3	Pusdiktan	9	8	12	9	0	38
4	Pusbintan	-	5	8	9	0	22
5	Sekretariat BPPSDMP	11	18	38	24	0	91
6	BBPMKP Ciawi	7	7	24	46	2	86
7	BBPKH Cinagara	3	12	21	19	1	56
8	BBPP Lembang	7	13	43	26	0	89
9	BBPP Ketindan	2	14	30	24	1	71
10	BBPP Batu	1	19	29	12	0	61
11	BBPP Binuang	12	13	8	13	0	46
12	BBPP Batangkaluku	8	11	33	16	0	68
13	BBPP Kupang	11	11	21	12	1	56
14	Bapeltan Jambi	5	9	36	18	1	69
15	Bapeltan Lampung	3	21	16	13	2	55
16	Polbangtan Medan	9	22	33	18	0	82
17	Polbangtan Bogor	13	25	40	32	5	115
18	Polbangtan Yogyakarta-Magelang	15	33	80	50	11	189
19	Polbangtan Malang	7	18	53	30	9	117
20	Polbangtan Gowa	5	15	43	23	8	94
21	Polbangtan Manokwari	12	17	18	15	4	66
22	PEPI Serpong	11	15	17	3	3	49
23	SMKPP Negeri Sembawa	6	15	27	26	0	74
24	SMKPP Negeri Banjarbaru	16	17	13	14	0	60
25	SMKPP Negeri Kupang	6	9	16	11	0	42
26	BB Pustaka	20	14	20	13	1	68
27	Mustani	14	5	2	2	0	23
<b>Total</b>		<b>224</b>	<b>373</b>	<b>716</b>	<b>516</b>	<b>54</b>	<b>1.883</b>

Sumber: SIM ASN lingkup BPPSDMP, 2025 (diolah)

Tabel 1.2.4 Jumlah PNS BPPSDMP menurut Unit Kerja dan Golongan, 2025

No	Unit Kerja	Golongan				Jumlah
		I	II	III	IV	
(1)	(2)	(3)	(4)	(5)	(6)	(7)
1	Pusluhtan	0	1	33	26	60
2	Puslattan	0	0	23	13	36
3	Pusdiktan	0	1	31	6	38
4	Pusbintan	0	3	13	6	22
5	Sekretariat BPPSDMP	0	8	69	14	91
6	BBPMKP Ciawi	0	20	52	14	86
7	BBPKH Cinagara	0	11	32	13	56
8	BBPP Lembang	0	1	69	19	89
9	BBPP Ketindan	0	5	48	18	71
10	BBPP Batu	0	5	40	16	61
11	BBPP Binuang	0	9	30	7	46
12	BBPP Batangkaluku	0	7	47	14	68
13	BBPP Kupang	0	3	41	12	56
14	Bapeltan Jambi	0	8	48	13	69
15	Bapeltan Lampung	0	10	36	9	55
16	Polbangtan Medan	0	4	70	8	82
17	Polbangtan Bogor	0	23	71	21	115
18	Polbangtan Yogyakarta-Magelang	0	16	131	42	189
19	Polbangtan Malang	0	19	74	24	117
20	Polbangtan Gowa	0	2	69	23	94
21	Polbangtan Manokwari	1	6	47	12	66
22	PEPI Serpong	0	5	34	10	49
23	SMKPP Negeri Sembawa	0	6	55	13	74
24	SMKPP Negeri Banjarbaru	0	10	41	9	60
25	SMKPP Negeri Kupang	0	3	32	7	42
26	BB Pustaka	0	10	41	17	68
27	Mustani	0	8	15	0	23
<b>Total</b>		<b>1</b>	<b>204</b>	<b>1292</b>	<b>386</b>	<b>1.883</b>

Sumber: SIM ASN lingkup BPPSDMP, 2025 (diolah)

Tabel 1.2.5 Jumlah PNS BPPSDMP menurut Unit Kerja dan Klasifikasi Jabatan, 2025

No	Unit Kerja	Klasifikasi Jabatan			Jumlah
		Fungsional Tertentu	Fungsional Umum	Struktural	
(1)	(2)	(3)	(4)	(5)	(6)
1	Pusluhtan	29	29	2	60
2	Puslattan	17	17	2	36
3	Pusdiktan	20	16	2	38
4	Pusbintan	9	11	2	22
5	Sekretariat BPPSDMP	47	42	2	91
6	BBPMKP Ciawi	35	49	2	86
7	BBPKH Cinagara	29	25	2	56
8	BBPP Lembang	48	39	2	89
9	BBPP Ketindan	40	29	2	71
10	BBPP Batu	40	19	2	61
11	BBPP Binuang	28	16	2	46
12	BBPP Batangkaluku	35	31	2	68
13	BBPP Kupang	32	22	2	56
14	Bapeltan Jambi	27	40	2	69
15	Bapeltan Lampung	27	26	2	55
16	Polbangtan Medan	50	31	1	82
17	Polbangtan Bogor	72	42	1	115
18	Polbangtan Yogyakarta-Magelang	94	94	1	189
19	Polbangtan Malang	68	48	1	117
20	Polbangtan Gowa	69	24	1	94
21	Polbangtan Manokwari	39	26	1	66
22	PEPI Serpong	37	11	1	49
23	SMKPP Negeri Sembawa	37	36	1	74
24	SMKPP Negeri Banjarbaru	40	19	1	60
25	SMKPP Negeri Kupang	26	15	1	42
26	BB Pustaka	53	13	2	68
27	Mustani	18	4	1	23
<b>Total</b>		<b>1066</b>	<b>774</b>	<b>43</b>	<b>1.883</b>

Sumber: SIM ASN lingkup BPPSDMP, 2025 (diolah)

Tabel 1.2.6 Jumlah PNS BPPSDMP menurut Kelompok Jabatan dan Jenis Kelamin di Kantor Pusat, 2025

No	Kelompok Jabatan	Jenis Kelamin				Jumlah
		Pria	%	Wanita	%	
(1)	(2)	(3)	(4)	(5)	(6)	(7)
1	Analisis Anggaran	1	50,0	1	50,0	2
2	Analisis Hukum	2	100,0	0	0,0	2
3	Analisis Kebijakan	3	75,0	1	25,0	4
4	Analisis Pengelolaan Keuangan APBN	4	66,7	2	33,3	6
5	Analisis SDM Aparatur	3	30,0	7	70,0	10
6	Arsiparis	7	41,2	10	58,8	17
7	Asesor SDM Aparatur	2	33,3	4	66,7	6
8	Operator Layanan Operasional	8	80,0	2	20,0	10
9	Penelaah Teknis Kebijakan	35	45,5	42	54,5	77
10	Pengadministrasi Perkantoran	2	66,7	1	33,3	3
11	Pengelola Layanan Operasional	2	50,0	2	50,0	4
12	Pengelola Pengadaan Barang/Jasa	1	100,0	0	0,0	1
13	Pengembang Teknologi Pembelajaran	1	14,3	6	85,7	7
14	Pengolah Data dan Informasi	12	57,1	9	42,9	21
15	Penyuluh Pertanian	11	44,0	14	56,0	25
16	Perancang Peraturan Perundang-Undangan	1	33,3	2	66,7	3
17	Perencana	8	47,1	9	52,9	17
18	Pranata Hubungan Masyarakat	5	50,0	5	50,0	10
19	Pranata Komputer	1	50,0	1	50,0	2
20	Pranata SDM Aparatur	0	0,0	2	100,0	2
21	Pustakawan	1	25,0	3	75,0	4
22	Statistisi	0	0,0	1	100,0	1
23	Struktural	7	70,0	3	30,0	10
24	Widyaiswara	2	66,7	1	33,3	3
<b>Total</b>		<b>119</b>	<b>48,2</b>	<b>128</b>	<b>51,8</b>	<b>247</b>

Sumber: SIM ASN lingkup BPPSDMP, 2025 (diolah)

Tabel 1.2.7 Jumlah PNS BPPSDMP menurut Kelompok Jabatan dan Jenis Kelamin di BBPMKP Ciawi, 2025

No	Kelompok Jabatan	Jenis Kelamin				Jumlah
		Pria	%	Wanita	%	
(1)	(2)	(3)	(4)	(5)	(6)	(7)
1	Analisis Pengelolaan Keuangan APBN	2	50,0	2	50,0	4
2	Analisis SDM Aparatur	1	100,0	0	0,0	1
3	Arsiparis	0	0,0	3	100,0	3
4	Asesor SDM Aparatur	1	33,3	2	66,7	3
5	Operator Layanan Operasional	16	84,2	3	15,8	19
6	Penelaah Teknis Kebijakan	5	62,5	3	37,5	8
7	Pengadministrasi Perkantoran	1	100,0	0	0,0	1
8	Pengolah Data dan Informasi	19	90,5	2	9,5	21
9	Perencana	0	0,0	1	100,0	1
10	Pranata Hubungan Masyarakat	0	0,0	1	100,0	1
11	Pranata Keuangan APBN	0	0,0	2	100,0	2
12	Pranata Komputer	1	100,0	0	0,0	1
13	Pustakawan	0	0,0	1	100,0	1
14	Statistisi	1	100,0	0	0,0	1
15	Struktural	2	100,0	0	0,0	2
16	Widyaiswara	6	35,3	11	64,7	17
<b>Total</b>		<b>55</b>	<b>64,0</b>	<b>31</b>	<b>36,0</b>	<b>86</b>

Sumber: SIM ASN lingkup BPPSDMP, 2025 (diolah)

Tabel 1.2.8 Jumlah PNS BPPSDMP menurut Kelompok Jabatan dan Jenis Kelamin di BBPKH Cinagara, 2025

No	Kelompok Jabatan	Jenis Kelamin				Jumlah
		Pria	%	Wanita	%	
(1)	(2)	(3)	(4)	(5)	(6)	(7)
1	Analisis SDM Aparatur	1	33,3	2	66,7	3
2	Arsiparis	2	66,7	1	33,3	3
3	Operator Layanan Operasional	6	85,7	1	14,3	7
4	Penelaah Teknis Kebijakan	9	75,0	3	25,0	12
5	Pengadministrasi Perkantoran	1	100,0	0	0,0	1
6	Pengelola Layanan Operasional	2	100,0	0	0,0	2
7	Pengolah Data dan Informasi	3	100,0	0	0,0	3
8	Perencana	3	100,0	0	0,0	3
9	Pranata Hubungan Masyarakat	1	100,0	0	0,0	1
10	Pranata Keuangan APBN	0	0,0	2	100,0	2
11	Pranata Komputer	1	100,0	0	0,0	1
12	Pustakawan	1	100,0	0	0,0	1
13	Struktural	1	50,0	1	50,0	2
14	Widyaiswara	5	33,3	10	66,7	15
<b>Total</b>		<b>36</b>	<b>64,3</b>	<b>20</b>	<b>35,7</b>	<b>56</b>

Sumber: SIM ASN lingkup BPPSDMP, 2025 (diolah)

**Tabel 1.2.9 Jumlah PNS BPPSDMP menurut Kelompok Jabatan dan Jenis Kelamin di BBPP Lembang, 2025**

No	Kelompok Jabatan	Jenis Kelamin				Jumlah
		Pria	%	Wanita	%	
(1)	(2)	(3)	(4)	(5)	(6)	(7)
1	Analisis Pengelolaan Keuangan APBN	1	100,0	0	0,0	1
2	Analisis SDM Aparatur	2	66,7	1	33,3	3
3	Arsiparis	1	33,3	2	66,7	3
4	Operator Layanan Operasional	2	100,0	0	0,0	2
5	Penelaah Teknis Kebijakan	7	58,3	5	41,7	12
6	Pengadministrasi Perkantoran	1	33,3	2	66,7	3
7	Pengolah Data dan Informasi	8	36,4	14	63,6	22
8	Perencana	2	66,7	1	33,3	3
9	Pranata Hubungan Masyarakat	1	50,0	1	50,0	2
10	Pranata Keuangan APBN	0	0,0	2	100,0	2
11	Pranata Komputer	2	66,7	1	33,3	3
12	Pustakawan	1	50,0	1	50,0	2
13	Statistisi	1	50,0	1	50,0	2
14	Struktural	1	50,0	1	50,0	2
15	Widyaiswara	13	48,1	14	51,9	27
<b>Total</b>		<b>43</b>	<b>48,3</b>	<b>46</b>	<b>51,7</b>	<b>89</b>

Sumber: SIM ASN lingkup BPPSDMP, 2025 (diolah)

**Tabel 1.2.10 Jumlah PNS BPPSDMP menurut Kelompok Jabatan dan Jenis Kelamin di BBPP Ketandan, 2025**

No	Kelompok Jabatan	Jenis Kelamin				Jumlah
		Pria	%	Wanita	%	
(1)	(2)	(3)	(4)	(5)	(6)	(7)
1	Analisis Pengelolaan Keuangan APBN	0	0,0	1	100,0	1
2	Analisis SDM Aparatur	2	66,7	1	33,3	3
3	Arsiparis	0	0,0	2	100,0	2
4	Operator Layanan Operasional	3	100,0	0	0,0	3
5	Penelaah Teknis Kebijakan	4	40,0	6	60,0	10
6	Pengolah Data dan Informasi	11	68,8	5	31,3	16
7	Perencana	1	25,0	3	75,0	4
8	Pranata Hubungan Masyarakat	0	0,0	1	100,0	1
9	Pranata Keuangan APBN	0	0,0	2	100,0	2
10	Pranata Komputer	2	100,0	0	0,0	2
11	Pustakawan	0	0,0	1	100,0	1
12	Struktural	0	0,0	2	100,0	2
13	Widyaiswara	13	54,2	11	45,8	24
<b>Total</b>		<b>36</b>	<b>50,7</b>	<b>35</b>	<b>49,3</b>	<b>71</b>

Sumber: SIM ASN lingkup BPPSDMP, 2025 (diolah)

Tabel 1.2.11 Jumlah PNS BPPSDMP menurut Kelompok Jabatan dan Jenis Kelamin di BBPP Batu, 2025

No	Kelompok Jabatan	Jenis Kelamin				Jumlah
		Pria	%	Wanita	%	
(1)	(2)	(3)	(4)	(5)	(6)	(7)
1	Analisis Pengelolaan Keuangan APBN	2	66,7	1	33,3	3
2	Analisis SDM Aparatur	0	0,0	1	100,0	1
3	Arsiparis	1	100,0	0	0,0	1
4	Operator Layanan Operasional	1	100,0	0	0,0	1
5	Penelaah Teknis Kebijakan	4	50,0	4	50,0	8
6	Pengelola Layanan Operasional	1	100,0	0	0,0	1
7	Pengolah Data dan Informasi	6	66,7	3	33,3	9
8	Perencana	1	100,0	0	0,0	1
9	Pranata Hubungan Masyarakat	0	0,0	2	100,0	2
10	Pranata Keuangan APBN	2	66,7	1	33,3	3
11	Pranata Komputer	1	100,0	0	0,0	1
12	Pustakawan	1	100,0	0	0,0	1
13	Statistisi	0	0,0	1	100,0	1
14	Struktural	2	100,0	0	0,0	2
15	Widyaiswara	14	53,8	12	46,2	26
<b>Total</b>		<b>36</b>	<b>59,0</b>	<b>25</b>	<b>41,0</b>	<b>61</b>

Sumber: SIM ASN lingkup BPPSDMP, 2025 (diolah)

Tabel 1.2.12 Jumlah PNS BPPSDMP menurut Kelompok Jabatan dan Jenis Kelamin di BBPP Binuang, 2025

No	Kelompok Jabatan	Jenis Kelamin				Jumlah
		Pria	%	Wanita	%	
(1)	(2)	(3)	(4)	(5)	(6)	(7)
1	Analisis Pengelolaan Keuangan APBN	1	33,3	2	66,7	3
2	Analisis SDM Aparatur	1	33,3	2	66,7	3
3	Arsiparis	2	100,0	0	0,0	2
4	Operator Layanan Operasional	3	75,0	1	25,0	4
5	Penelaah Teknis Kebijakan	1	25,0	3	75,0	4
6	Pengadministrasi Perkantoran	1	100,0	0	0,0	1
7	Pengolah Data dan Informasi	4	57,1	3	42,9	7
8	Perencana	1	100,0	0	0,0	1
9	Pranata Hubungan Masyarakat	0	0,0	1	100,0	1
10	Pranata Komputer	3	75,0	1	25,0	4
11	Pustakawan	0	0,0	2	100,0	2
12	Struktural	2	100,0	0	0,0	2
13	Widyaiswara	8	66,7	4	33,3	12
<b>Total</b>		<b>27</b>	<b>58,7</b>	<b>19</b>	<b>41,3</b>	<b>46</b>

Sumber: SIM ASN lingkup BPPSDMP, 2025 (diolah)

Tabel 1.2.13 Jumlah PNS BPPSDMP menurut Kelompok Jabatan dan Jenis Kelamin di BBPP Batangkaluku, 2025

No	Kelompok Jabatan	Jenis Kelamin				Jumlah
		Pria	%	Wanita	%	
(1)	(2)	(3)	(4)	(5)	(6)	(7)
1	Analisis Pengelolaan Keuangan APBN	3	75,0	1	25,0	4
2	Analisis SDM Aparatur	0	0,0	2	100,0	2
3	Arsiparis	1	100,0	0	0,0	1
4	Operator Layanan Operasional	2	66,7	1	33,3	3
5	Penelaah Teknis Kebijakan	4	44,4	5	55,6	9
6	Pengolah Data dan Informasi	14	73,7	5	26,3	19
7	Perencana	0	0,0	4	100,0	4
8	Pranata Hubungan Masyarakat	2	66,7	1	33,3	3
9	Pranata Keuangan APBN	1	50,0	1	50,0	2
10	Pranata Komputer	2	100,0	0	0,0	2
11	Pustakawan	1	50,0	1	50,0	2
12	Struktural	1	50,0	1	50,0	2
13	Widyaiswara	9	60,0	6	40,0	15
<b>Total</b>		<b>40</b>	<b>58,8</b>	<b>28</b>	<b>41,2</b>	<b>68</b>

Sumber: SIM ASN lingkup BPPSDMP, 2025 (diolah)

Tabel 1.2.14 Jumlah PNS BPPSDMP menurut Kelompok Jabatan dan Jenis Kelamin di BBPP Kupang, 2025

No	Kelompok Jabatan	Jenis Kelamin				Jumlah
		Pria	%	Wanita	%	
(1)	(2)	(3)	(4)	(5)	(6)	(7)
1	Analisis Pengelolaan Keuangan APBN	2	66,7	1	33,3	3
2	Analisis SDM Aparatur	3	60,0	2	40,0	5
3	Arsiparis	0	0,0	1	100,0	1
4	Calon Widyaiswara	0	0,0	1	100,0	1
5	Penelaah Teknis Kebijakan	2	25,0	6	75,0	8
6	Pengadministrasi Perkantoran	0	0,0	1	100,0	1
7	Pengelola Layanan Operasional	2	100,0	0	0,0	2
8	Pengolah Data dan Informasi	9	81,8	2	18,2	11
9	Perencana	3	75,0	1	25,0	4
10	Pranata Hubungan Masyarakat	1	50,0	1	50,0	2
11	Pranata Keuangan APBN	0	0,0	1	100,0	1
12	Pustakawan	0	0,0	1	100,0	1
13	Struktural	1	50,0	1	50,0	2
14	Widyaiswara	9	64,3	5	35,7	14
<b>Total</b>		<b>32</b>	<b>57,1</b>	<b>24</b>	<b>42,9</b>	<b>56</b>

Sumber: SIM ASN lingkup BPPSDMP, 2025 (diolah)

Tabel 1.2.15 Jumlah PNS BPPSDMP menurut Kelompok Jabatan dan Jenis Kelamin di Bapeltan Jambi, 2025

No	Kelompok Jabatan	Jenis Kelamin				Jumlah
		Pria	%	Wanita	%	
(1)	(2)	(3)	(4)	(5)	(6)	(7)
1	Analisis Pengelolaan Keuangan APBN	1	100,0	0	0,0	1
2	Analisis SDM Aparatur	1	50,0	1	50,0	2
3	Arsiparis	1	100,0	0	0,0	1
4	Operator Layanan Operasional	4	80,0	1	20,0	5
5	Penelaah Teknis Kebijakan	7	38,9	11	61,1	18
6	Pengolah Data dan Informasi	11	64,7	6	35,3	17
7	Perencana	1	33,3	2	66,7	3
8	Pranata Keuangan APBN	0	0,0	1	100,0	1
9	Pranata Komputer	1	100,0	0	0,0	1
10	Pustakawan	1	100,0	0	0,0	1
11	Struktural	2	100,0	0	0,0	2
12	Widyaiswara	11	64,7	6	35,3	17
<b>Total</b>		<b>41</b>	<b>59,4</b>	<b>28</b>	<b>40,6</b>	<b>69</b>

Sumber: SIM ASN lingkup BPPSDMP, 2025 (diolah)

Tabel 1.2.16 Jumlah PNS BPPSDMP menurut Kelompok Jabatan dan Jenis Kelamin di Bapeltan Lampung, 2025

No	Kelompok Jabatan	Jenis Kelamin				Jumlah
		Pria	%	Wanita	%	
(1)	(2)	(3)	(4)	(5)	(6)	(7)
1	Analisis Pengelolaan Keuangan APBN	1	33,3	2	66,7	3
2	Analisis SDM Aparatur	1	50,0	1	50,0	2
3	Arsiparis	1	50,0	1	50,0	2
4	Operator Layanan Operasional	0	0,0	1	100,0	1
5	Penelaah Teknis Kebijakan	5	45,5	6	54,5	11
6	Pengadministrasi Perkantoran	4	66,7	2	33,3	6
7	Pengolah Data dan Informasi	7	87,5	1	12,5	8
8	Perencana	3	75,0	1	25,0	4
9	Pranata Hubungan Masyarakat	1	100,0	0	0,0	1
10	Pranata Komputer	1	100,0	0	0,0	1
11	Pustakawan	0	0,0	1	100,0	1
12	Struktural	1	50,0	1	50,0	2
13	Widyaiswara	8	61,5	5	38,5	13
<b>Total</b>		<b>33</b>	<b>60,0</b>	<b>22</b>	<b>40,0</b>	<b>55</b>

Sumber: SIM ASN lingkup BPPSDMP, 2025 (diolah)

**Tabel 1.2.17 Jumlah PNS BPPSDMP menurut Kelompok Jabatan dan Jenis Kelamin di Polbangtan Medan, 2025**

No	Kelompok Jabatan	Jenis Kelamin				Jumlah
		Pria	%	Wanita	%	
(1)	(2)	(3)	(4)	(5)	(6)	(7)
1	Analisis Pengelolaan Keuangan APBN	1	100,0	0	0,0	1
2	Analisis SDM Aparatur	2	100,0	0	0,0	2
3	Arsiparis	0	0,0	1	100,0	1
4	Asisten Ahli	3	42,9	4	57,1	7
5	Lektor	6	31,6	13	68,4	19
6	Lektor Kepala	0	0,0	4	100,0	4
7	Operator Layanan Operasional	3	75,0	1	25,0	4
8	Penata Kelola Sistem dan Teknologi Informasi	0	0,0	1	100,0	1
9	Penelaah Teknis Kebijakan	8	61,5	5	38,5	13
10	Pengembang Teknologi Pembelajaran	1	50,0	1	50,0	2
11	Pengolah Data dan Informasi	8	61,5	5	38,5	13
12	Pranata Keuangan APBN	0	0,0	1	100,0	1
13	Pranata Komputer	2	100,0	0	0,0	2
14	Pranata Laboratorium Pendidikan	2	20,0	8	80,0	10
15	Pustakawan	0	0,0	1	100,0	1
16	Struktural	1	100,0	0	0,0	1
<b>Total</b>		<b>37</b>	<b>45,1</b>	<b>45</b>	<b>54,9</b>	<b>82</b>

Sumber: SIM ASN lingkup BPPSDMP, 2025 (diolah)

Tabel 1.2.18 Jumlah PNS BPPSDMP menurut Kelompok Jabatan dan Jenis Kelamin di Polbangtan Bogor, 2025

No	Kelompok Jabatan	Jenis Kelamin				Jumlah
		Pria	%	Wanita	%	
(1)	(2)	(3)	(4)	(5)	(6)	(7)
1	Analisis Pengelolaan Keuangan APBN	1	50,0	1	50,0	2
2	Analisis SDM Aparatur	1	100,0	0	0,0	1
3	Arsiparis	1	33,3	2	66,7	3
4	Asisten Ahli	8	57,1	6	42,9	14
5	Calon Asisten Ahli	2	100,0	0	0,0	2
6	Guru Besar	1	100,0	0	0,0	1
7	Lektor	5	31,3	11	68,8	16
8	Lektor Kepala	4	57,1	3	42,9	7
9	Operator Layanan Operasional	13	86,7	2	13,3	15
10	Penelaah Teknis Kebijakan	7	53,8	6	46,2	13
11	Pengadministrasi Perkantoran	1	100,0	0	0,0	1
12	Pengembang Teknologi Pembelajaran	4	66,7	2	33,3	6
13	Pengolah Data dan Informasi	11	84,6	2	15,4	13
14	Penyuluh Pertanian	1	100,0	0	0,0	1
15	Pranata Hubungan Masyarakat	1	50,0	1	50,0	2
16	Pranata Keuangan APBN	1	100,0	0	0,0	1
17	Pranata Komputer	1	100,0	0	0,0	1
18	Pranata Laboratorium Pendidikan	2	20,0	8	80,0	10
19	Pranata SDM Aparatur	0	0,0	1	100,0	1
20	Pustakawan	1	25,0	3	75,0	4
21	Struktural	1	100,0	0	0,0	1
<b>Total</b>		<b>67</b>	<b>58,3</b>	<b>48</b>	<b>41,7</b>	<b>115</b>

Sumber: SIM ASN lingkup BPPSDMP, 2025 (diolah)

Tabel 1.2.19 Jumlah PNS BPPSDMP menurut Kelompok Jabatan dan Jenis Kelamin di Polbangtan Yogyakarta-Magelang, 2025

No	Kelompok Jabatan	Jenis Kelamin				Jumlah
		Pria	%	Wanita	%	
(1)	(2)	(3)	(4)	(5)	(6)	(7)
1	Analisis Pengelolaan Keuangan APBN	2	66,7	1	33,3	3
2	Analisis SDM Aparatur	0	0,0	1	100,0	1
3	Arsiparis	1	50,0	1	50,0	2
4	Asisten Ahli	5	55,6	4	44,4	9
5	Lektor	12	41,4	17	58,6	29
6	Lektor Kepala	8	57,1	6	42,9	14
7	Operator Laboratorium	0	0,0	1	100,0	1
8	Operator Layanan Operasional	14	100,0	0	0,0	14
9	Penata Kelola Sistem dan Teknologi Informasi	1	100,0	0	0,0	1
10	Penelaah Teknis Kebijakan	17	48,6	18	51,4	35
11	Pengadministrasi Perkantoran	6	85,7	1	14,3	7
12	Pengembang Teknologi Pembelajaran	2	50,0	2	50,0	4
13	Pengolah Data dan Informasi	20	55,6	16	44,4	36
14	Perencana	0	0,0	1	100,0	1
15	Pranata Hubungan Masyarakat	0	0,0	1	100,0	1
16	Pranata Keuangan APBN	1	33,3	2	66,7	3
17	Pranata Komputer	2	66,7	1	33,3	3
18	Pranata Laboratorium Pendidikan	9	47,4	10	52,6	19
19	Pranata SDM Aparatur	1	100,0	0	0,0	1
20	Pustakawan	0	0,0	4	100,0	4
21	Struktural	1	100,0	0	0,0	1
<b>Total</b>		<b>102</b>	<b>54,0</b>	<b>87</b>	<b>46,0</b>	<b>189</b>

Sumber: SIM ASN lingkup BPPSDMP, 2025 (diolah)

Tabel 1.2.20 Jumlah PNS BPPSDMP menurut Kelompok Jabatan dan Jenis Kelamin di Polbangtan Malang, 2025

No	Kelompok Jabatan	Jenis Kelamin				Jumlah
		Pria	%	Wanita	%	
(1)	(2)	(3)	(4)	(5)	(6)	(7)
1	Analisis Pengelolaan Keuangan APBN	1	100,0	0	0,0	1
2	Analisis SDM Aparatur	1	50,0	1	50,0	2
3	Arsiparis	1	50,0	1	50,0	2
4	Asisten Ahli	4	33,3	8	66,7	12
5	Lektor	12	52,2	11	47,8	23
6	Lektor Kepala	7	70,0	3	30,0	10
7	Operator Layanan Operasional	12	100,0	0	0,0	12
8	Penelaah Teknis Kebijakan	6	46,2	7	53,8	13
9	Pengadministrasi Perkantoran	2	66,7	1	33,3	3
10	Pengelola Layanan Operasional	0	0,0	1	100,0	1
11	Pengolah Data dan Informasi	14	73,7	5	26,3	19
12	Perencana	1	100,0	0	0,0	1
13	Pranata Hubungan Masyarakat	1	50,0	1	50,0	2
14	Pranata Keuangan APBN	0	0,0	2	100,0	2
15	Pranata Komputer	2	100,0	0	0,0	2
16	Pranata Laboratorium Pendidikan	5	55,6	4	44,4	9
17	Pranata SDM Aparatur	0	0,0	1	100,0	1
18	Pustakawan	0	0,0	1	100,0	1
19	Struktural	0	0,0	1	100,0	1
<b>Total</b>		<b>69</b>	<b>59,0</b>	<b>48</b>	<b>41,0</b>	<b>117</b>

Sumber: SIM ASN lingkup BPPSDMP, 2025 (diolah)

**Tabel 1.2.21 Jumlah PNS BPPSDMP menurut Kelompok Jabatan dan Jenis Kelamin di Polbangtan Gowa, 2025**

No	Kelompok Jabatan	Jenis Kelamin			Jumlah	
		Pria	%	Wanita		
(1)	(2)	(3)	(4)	(5)	(6)	(7)
1	Analisis Pengelolaan Keuangan APBN	1	33,3	2	66,7	3
2	Analisis SDM Aparatur	1	100,0	0	0,0	1
3	Arsiparis	0	0,0	1	100,0	1
4	Asisten Ahli	4	40,0	6	60,0	10
5	Lektor	12	70,6	5	29,4	17
6	Lektor Kepala	8	61,5	5	38,5	13
7	Operator Laboratorium	3	100,0	0	0,0	3
8	Operator Layanan Operasional	1	100,0	0	0,0	1
9	Penelaah Teknis Kebijakan	2	20,0	8	80,0	10
10	Pengadministrasi Perkantoran	0	0,0	2	100,0	2
11	Pengembang Teknologi Pembelajaran	1	50,0	1	50,0	2
12	Pengolah Data dan Informasi	6	75,0	2	25,0	8
13	Pranata Keuangan APBN	1	50,0	1	50,0	2
14	Pranata Komputer	1	100,0	0	0,0	1
15	Pranata Laboratorium Pendidikan	14	77,8	4	22,2	18
16	Pustakawan	1	100,0	0	0,0	1
17	Struktural	0	0,0	1	100,0	1
<b>Total</b>		<b>56</b>	<b>59,6</b>	<b>38</b>	<b>40,4</b>	<b>94</b>

Sumber: SIM ASN lingkup BPPSDMP, 2025 (diolah)

**Tabel 1.2.22 Jumlah PNS BPPSDMP menurut Kelompok Jabatan dan Jenis Kelamin di Polbangtan Manokwari, 2025**

No	Kelompok Jabatan	Jenis Kelamin				Jumlah
		Pria	%	Wanita	%	
(1)	(2)	(3)	(4)	(5)	(6)	(7)
1	Analisis Pengelolaan Keuangan APBN	0	0,0	1	100,0	1
2	Analisis SDM Aparatur	2	100,0	0	0,0	2
3	Arsiparis	0	0,0	1	100,0	1
4	Asisten Ahli	2	28,6	5	71,4	7
5	Calon Pranata Laboratorium Pendidikan	1	100,0	0	0,0	1
6	Lektor	7	50,0	7	50,0	14
7	Lektor Kepala	2	66,7	1	33,3	3
8	Operator Layanan Operasional	2	100,0	0	0,0	2
9	Penelaah Teknis Kebijakan	4	44,4	5	55,6	9
10	Pengadministrasi Perkantoran	1	50,0	1	50,0	2
11	Pengembang Teknologi Pembelajaran	2	66,7	1	33,3	3
12	Pengolah Data dan Informasi	8	61,5	5	38,5	13
13	Pranata Hubungan Masyarakat	1	100,0	0	0,0	1
14	Pranata Laboratorium Pendidikan	1	25,0	3	75,0	4
15	Pustakawan	1	50,0	1	50,0	2
16	Struktural	0	0,0	1	100,0	1
<b>Total</b>		<b>34</b>	<b>51,5</b>	<b>32</b>	<b>48,5</b>	<b>66</b>

Sumber: SIM ASN lingkup BPPSDMP, 2025 (diolah)

Tabel 1.2.23 Jumlah PNS BPPSDMP menurut Kelompok Jabatan dan Jenis Kelamin di PEPI Serpong, 2025

No	Kelompok Jabatan	Jenis Kelamin				Jumlah
		Pria	%	Wanita	%	
(1)	(2)	(3)	(4)	(5)	(6)	(7)
1	Analisis Pengelolaan Keuangan APBN	0	0,0	2	100,0	2
2	Analisis SDM Aparatur	0	0,0	2	100,0	2
3	Arsiparis	0	0,0	1	100,0	1
4	Asisten Ahli	6	75,0	2	25,0	8
5	Lektor	9	90,0	1	10,0	10
6	Lektor Kepala	1	100,0	0	0,0	1
7	Operator Layanan Operasional	1	100,0	0	0,0	1
8	Penelaah Teknis Kebijakan	7	77,8	2	22,2	9
9	Pengolah Data dan Informasi	1	100,0	0	0,0	1
10	Pranata Hubungan Masyarakat	0	0,0	1	100,0	1
11	Pranata Keuangan APBN	0	0,0	1	100,0	1
12	Pranata Komputer	2	100,0	0	0,0	2
13	Pranata Laboratorium Pendidikan	2	25,0	6	75,0	8
14	Pustakawan	0	0,0	1	100,0	1
15	Struktural	1	100,0	0	0,0	1
<b>Total</b>		<b>30</b>	<b>61,2</b>	<b>19</b>	<b>38,8</b>	<b>49</b>

Sumber: SIM ASN lingkup BPPSDMP, 2025 (diolah)

Tabel 1.2.24 Jumlah PNS BPPSDMP menurut Kelompok Jabatan dan Jenis Kelamin di SMK-PP Negeri Sembawa, 2025

No	Kelompok Jabatan	Jenis Kelamin				Jumlah
		Pria	%	Wanita	%	
(1)	(2)	(3)	(4)	(5)	(6)	(7)
1	Arsiparis	0	0,0	1	100,0	1
2	Calon Guru	0	0,0	1	100,0	1
3	Guru	14	50,0	14	50,0	28
4	Operator Layanan Operasional	7	100,0	0	0,0	7
5	Penata Kelola Sistem dan Teknologi Informasi	2	100,0	0	0,0	2
6	Penelaah Teknis Kebijakan	4	80,0	1	20,0	5
7	Pengelola Layanan Operasional	1	100,0	0	0,0	1
8	Pengolah Data dan Informasi	13	61,9	8	38,1	21
9	Pranata Laboratorium Pendidikan	1	16,7	5	83,3	6
10	Pustakawan	1	100,0	0	0,0	1
11	Struktural	0	0,0	1	100,0	1
<b>Total</b>		<b>43</b>	<b>58,1</b>	<b>31</b>	<b>41,9</b>	<b>74</b>

Sumber: SIM ASN lingkup BPPSDMP, 2025 (diolah)

Tabel 1.2.25 Jumlah PNS BPPSDMP menurut Kelompok Jabatan dan Jenis Kelamin di SMK-PP Negeri Banjarbaru, 2025

No	Kelompok Jabatan	Jenis Kelamin				Jumlah
		Pria	%	Wanita	%	
(1)	(2)	(3)	(4)	(5)	(6)	(7)
1	Analisis Pengelolaan Keuangan APBN	0	0,0	1	100,0	1
2	Arsiparis	0	0,0	1	100,0	1
3	Guru	10	50,0	10	50,0	20
4	Penata Kelola Sistem dan Teknologi Informasi	3	75,0	1	25,0	4
5	Penelaah Teknis Kebijakan	1	100,0	0	0,0	1
6	Pengadministrasi Perkantoran	1	100,0	0	0,0	1
7	Pengolah Data dan Informasi	9	69,2	4	30,8	13
8	Pranata Hubungan Masyarakat	1	100,0	0	0,0	1
9	Pranata Keuangan APBN	2	100,0	0	0,0	2
10	Pranata Laboratorium Pendidikan	8	66,7	4	33,3	12
11	Pranata SDM Aparatur	0	0,0	1	100,0	1
12	Pustakawan	0	0,0	2	100,0	2
13	Struktural	1	100,0	0	0,0	1
<b>Total</b>		<b>36</b>	<b>60,0</b>	<b>24</b>	<b>40,0</b>	<b>60</b>

Sumber: SIM ASN lingkup BPPSDMP, 2025 (diolah)

Tabel 1.2.26 Jumlah PNS BPPSDMP menurut Kelompok Jabatan dan Jenis Kelamin di SMK-PP Negeri Kupang, 2025

No	Kelompok Jabatan	Jenis Kelamin				Jumlah
		Pria	%	Wanita	%	
(1)	(2)	(3)	(4)	(5)	(6)	(7)
1	Analisis SDM Aparatur	1	100,0	0	0,0	1
2	Arsiparis	0	0,0	1	100,0	1
3	Guru	11	57,9	8	42,1	19
4	Operator Layanan Operasional	1	100,0	0	0,0	1
5	Penata Layanan Operasional	0	0,0	1	100,0	1
6	Penelaah Teknis Kebijakan	3	75,0	1	25,0	4
7	Pengolah Data dan Informasi	8	88,9	1	11,1	9
8	Pranata Laboratorium Pendidikan	0	0,0	3	100,0	3
9	Pustakawan	1	50,0	1	50,0	2
10	Struktural	1	100,0	0	0,0	1
<b>Total</b>		<b>26</b>	<b>61,9</b>	<b>16</b>	<b>38,1</b>	<b>42</b>

Sumber: SIM ASN lingkup BPPSDMP, 2025 (diolah)

Tabel 1.2.27 Jumlah PNS BPPSDMP menurut Kelompok Jabatan dan Jenis Kelamin di BB Perpustakaan dan Literasi Pertanian, 2025

No	Kelompok Jabatan	Jenis Kelamin				Jumlah
		Pria	%	Wanita	%	
(1)	(2)	(3)	(4)	(5)	(6)	(7)
1	Analisis Anggaran	0	0,0	3	100,0	3
2	Analisis Pengelolaan Keuangan APBN	0	0,0	1	100,0	1
3	Analisis SDM Aparatur	2	100,0	0	0,0	2
4	Arsiparis	1	25,0	3	75,0	4
5	Penata Penerbitan Ilmiah	2	50,0	2	50,0	4
6	Penelaah Teknis Kebijakan	3	42,9	4	57,1	7
7	Pengadministrasian Perkantoran	1	100,0	0	0,0	1
8	Pengolah Data dan Informasi	5	100,0	0	0,0	5
9	Perencana	2	66,7	1	33,3	3
10	Pranata Hubungan Masyarakat	1	33,3	2	66,7	3
11	Pranata Keuangan APBN	0	0,0	2	100,0	2
12	Pranata Komputer	4	80,0	1	20,0	5
13	Pranata SDM Aparatur	0	0,0	1	100,0	1
14	Pustakawan	8	32,0	17	68,0	25
15	Struktural	2	100,0	0	0,0	2
<b>Total</b>		<b>31</b>	<b>45,6</b>	<b>37</b>	<b>54,4</b>	<b>68</b>

Sumber: SIM ASN lingkup BPPSDMP, 2025 (diolah)

Tabel 1.2.28 Jumlah PNS BPPSDMP menurut Kelompok Jabatan dan Jenis Kelamin di Museum Tanah dan Pertanian, 2025

No	Kelompok Jabatan	Jenis Kelamin				Jumlah
		Pria	%	Wanita	%	
(1)	(2)	(3)	(4)	(5)	(6)	(7)
1	Analisis Pengelolaan Keuangan APBN	0	0,0	2	100,0	2
2	Arsiparis	0	0,0	1	100,0	1
3	Pamong Budaya	3	30,0	7	70,0	10
4	Penata Kelola Sistem dan Teknologi Informasi	0	0,0	2	100,0	2
5	Penelaah Teknis Kebijakan	2	100,0	0	0,0	2
6	Perencana	0	0,0	2	100,0	2
7	Pranata Hubungan Masyarakat	0	0,0	1	100,0	1
8	Pranata Komputer	1	100,0	0	0,0	1
9	Pranata SDM Aparatur	0	0,0	1	100,0	1
10	Struktural	1	100,0	0	0,0	1
<b>Total</b>		<b>7</b>	<b>30,4</b>	<b>16</b>	<b>69,6</b>	<b>23</b>

Sumber: SIM ASN lingkup BPPSDMP, 2025 (diolah)



# BPPSDMP

INKLUSIF • PROFESIONAL • MODERN

## BAB II

# PPPK LINGKUP BPPSDMP 2025





**BPPSDMP**

*INKLUSIF • PROFESIONAL • MODERN*

## 1. Penjelasan Teknis

1. Pegawai Pemerintah dengan Perjanjian Kerja yang selanjutnya disingkat PPPK adalah warga negara Indonesia yang memenuhi syarat tertentu, yang diangkat berdasarkan perjanjian kerja untuk jangka waktu tertentu dalam rangka melaksanakan tugas pemerintahan.
2. Pengelolaan dan manajemen PPPK diatur dalam:
  - a. Undang-Undang Nomor 5 Tahun 2014 tentang Aparatur Sipil Negara
  - b. Peraturan Pemerintah Nomor 49 Tahun 2018 tentang Manajemen PPPK
  - c. Peraturan Menteri PANRB dan peraturan teknis BKN terkait pengadaan dan manajemen PPPK
3. Kedudukan PPPK sebagai unsur aparatur negara berfungsi untuk:
  - a. Melaksanakan kebijakan publik sesuai perjanjian kerja
  - b. Memberikan pelayanan publik secara profesional
  - c. Mendukung penyelenggaraan pemerintahan berdasarkan kompetensi dan keahlian tertentu
4. PPPK diangkat dengan perjanjian kerja paling singkat 1 (satu) tahun. PPPK tidak memiliki status kepegawaian tetap dan tidak mengenal pensiun sebagaimana PNS. Masa kerja dapat diperpanjang berdasarkan:
  - a. Kinerja pegawai
  - b. Kebutuhan instansi
  - c. Ketersediaan anggaran
5. Jabatan adalah kedudukan yang menunjukkan tingkat seorang pegawai dengan perjanjian kerja dalam rangkaian susunan instansi pemerintah yang meskipun berbeda dalam hal jenis pekerjaan, tetapi cukup setara dalam hal tingkat kesulitan dan tanggung-jawab, dan tingkat persyaratan kualifikasi pekerjaan, dan digunakan sebagai dasar penggajian. PPPK hanya dapat menduduki Jabatan Fungsional dan Jabatan Pimpinan Tinggi Tertentu, tetapi tidak dapat menduduki jabatan administrasi (struktural).
6. Kategori golongan PPPK dibagi berdasarkan jenjang pendidikan terakhir. Golongan terdiri dari beberapa jenis sebagai berikut:

Golongan	Jenjang Jabatan	Pendidikan
I	-	Sekolah Dasar
IV	-	SMP Sederajat
V	-	SLTA/Diploma 1 Sederajat
VI	Terampil	Diploma II
VII	Terampil	Diploma III
IX	Ahli Pertama	Sarjana (S1)/Diploma IV
X	Ahli Pertama	Pascasarjana (S2)
XI	Ahli Muda	Pascasarjana (S3)

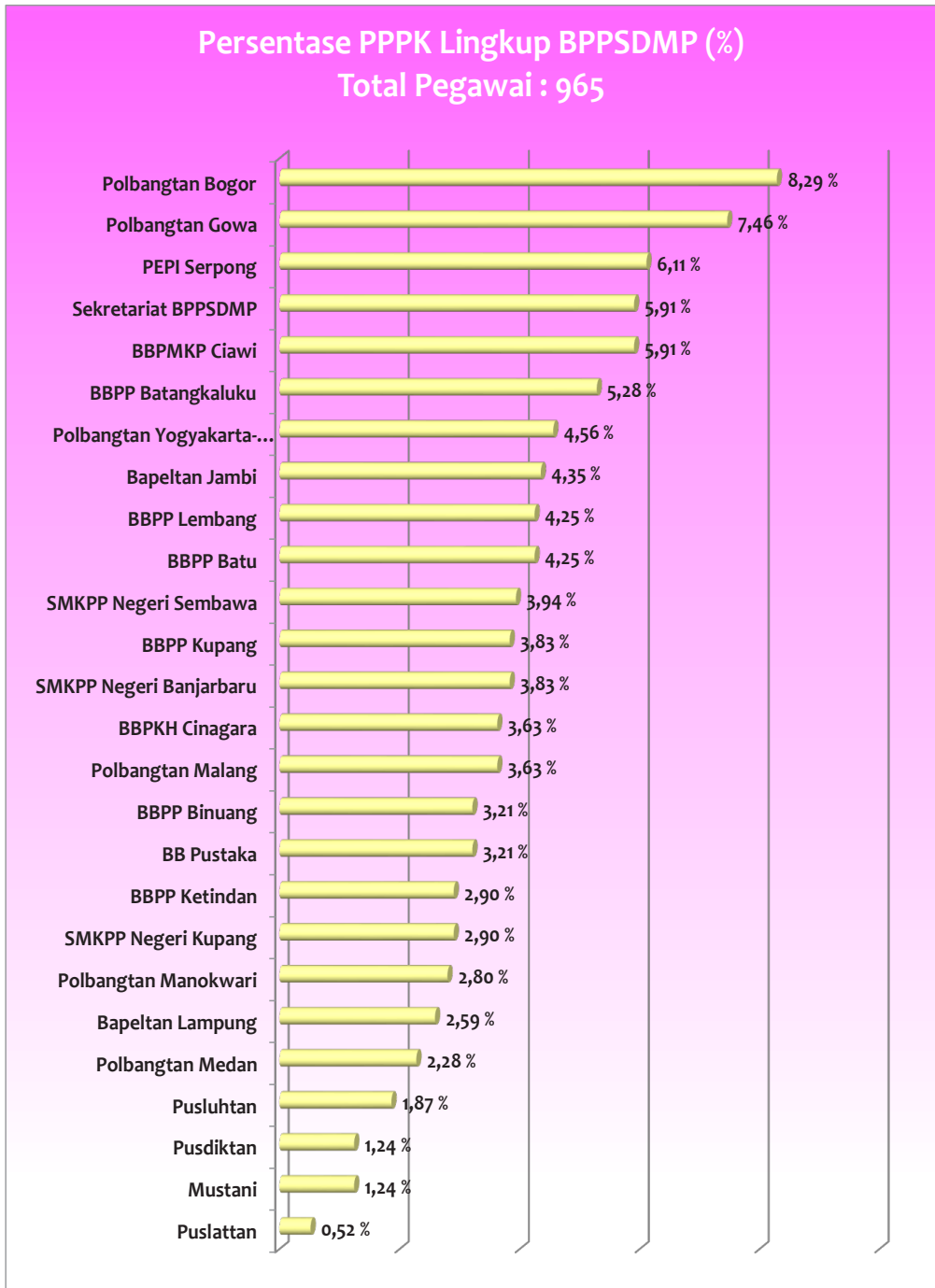
Sistem PPPK menggunakan skala golongan angka dari 1 sampai dengan 17, tidak sama dengan PNS yang menggunakan sub-tingkatan (contoh: 3a,3b).

Golongan IX PPPK (lulusan S1) setara dengan Golongan PNS III/a, sedangkan golongan X PPPK (lulusan S2) bisa setara dengan Golongan PNS III/b.

7. PPPK direkrut berdasarkan kebutuhan jabatan tertentu, dengan syarat:
  - a. Kualifikasi pendidikan sesuai dengan jabatan
  - b. Kompetensi teknis sesuai bidang kerja
  - c. Kompetensi manajerial dan sosial kultur
  
8. Penilaian kinerja PPPK dilakukan secara berkala sebagai dasar untuk:
  - a. Perpanjangan perjanjian kerja
  - b. Pemberian penghargaan
  - c. Pengakhiran perjanjian kerja
  
9. Perjanjian kerja PPPK dapat diakhiri karena:
  - a. Masa perjanjian kerja berakhir
  - b. Kinerja tidak memenuhi standar
  - c. Pelanggaran disiplin berat
  - d. Kebijakan pemerintah tertentu
  - e. Meninggal dunia

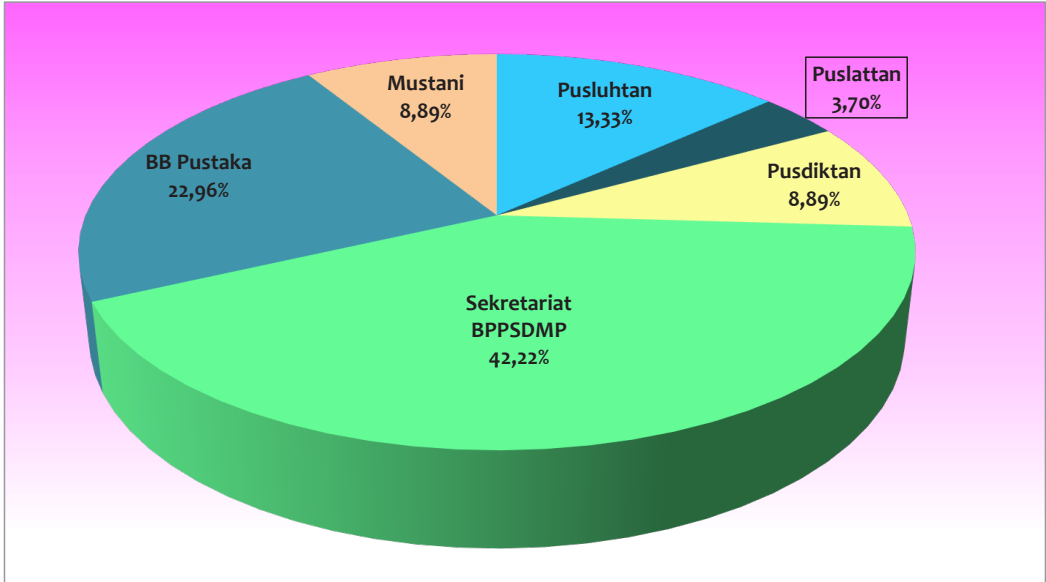
## 2. Jumlah PPPK Lingkup BPPSDMP 2025

Gambar 2.2.1 Persentase Sebaran PPPK Lingkup BPPSDMP menurut Unit Kerja, 2025



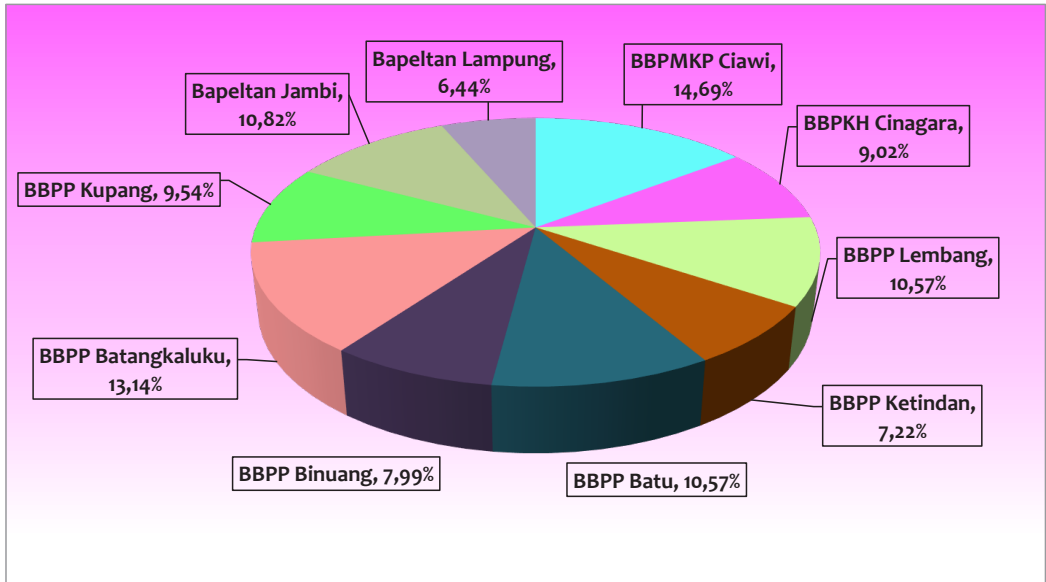
Sumber: SIM ASN lingkup BPPSDMP, 2025 (diolah)

Gambar 2.2.2 Persentase Sebaran PPPK Lingkup BPPSDMP menurut Unit Kerja di Kantor Pusat, 2025



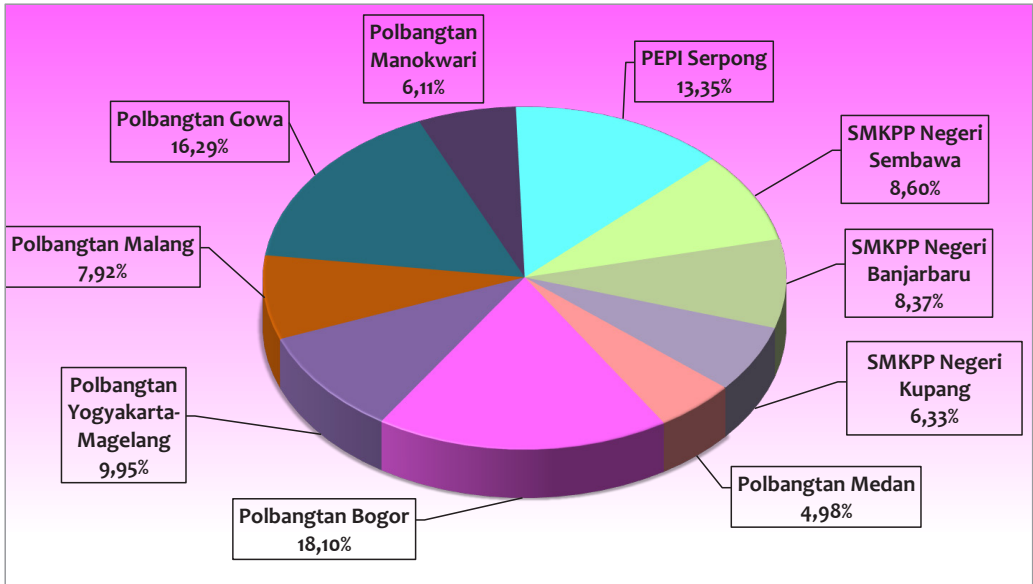
Sumber: SIM ASN lingkup BPPSDMP, 2025 (diolah)

Gambar 2.2.3 Persentase Sebaran PPPK Lingkup BPPSDMP menurut Unit Kerja di UPT Pelatihan, 2025



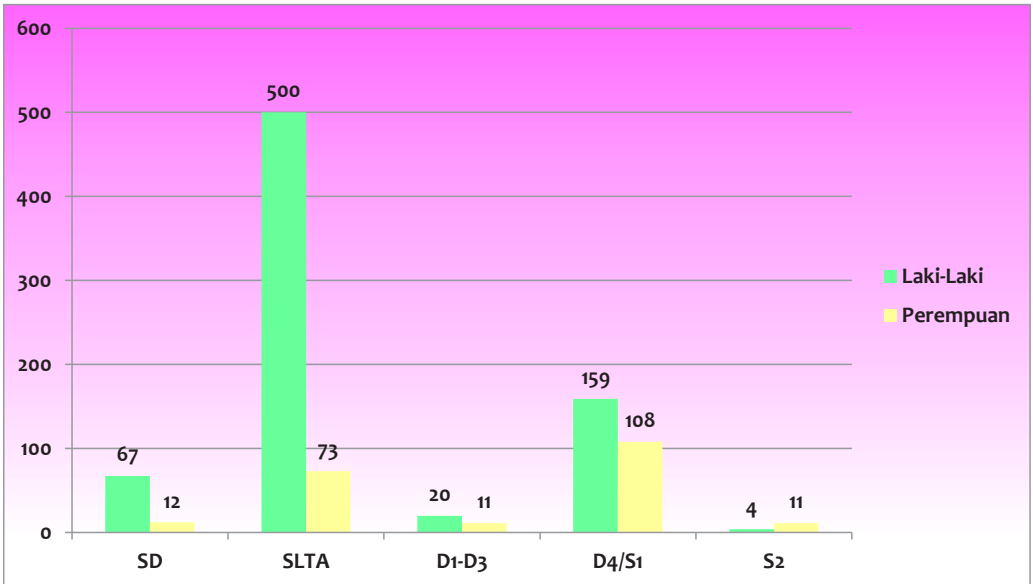
Sumber: SIM ASN lingkup BPPSDMP, 2025 (diolah)

Gambar 2.2.4 Persentase Sebaran PPPK Lingkup BPPSDMP menurut Unit Kerja di UPT Pendidikan, 2025



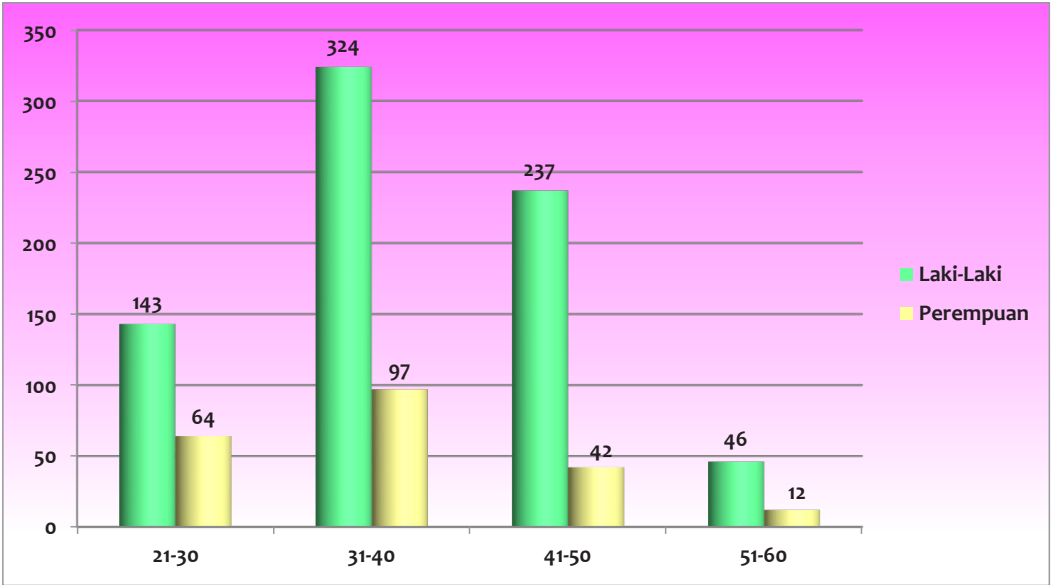
Sumber: SIM ASN lingkup BPPSDMP, 2025 (diolah)

Gambar 2.2.5 Jumlah PPPK Lingkup BPPSDMP menurut Tingkat Pendidikan dan Jenis Kelamin, 2025



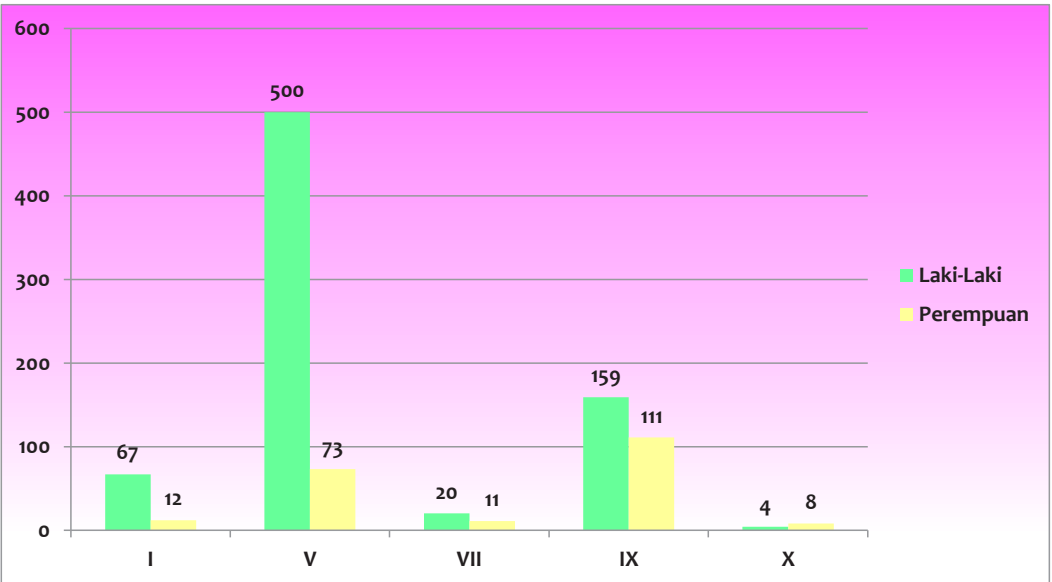
Sumber: SIM ASN lingkup BPPSDMP, 2025 (diolah)

Gambar 2.2.6 Jumlah PPPK Lingkup BPPSDMP menurut Kelompok Umur dan Jenis Kelamin, 2025



Sumber: SIM ASN lingkup BPPSDMP, 2025 (diolah)

Gambar 2.2.7 Jumlah PPPK Lingkup BPPSDMP menurut Golongan dan Jenis Kelamin, 2025



Sumber: SIM ASN lingkup BPPSDMP, 2025 (diolah)

Tabel 2.2.1 Jumlah PPPK BPPSDMP menurut Unit Kerja dan Jenis Kelamin, 2025

No	Unit Kerja	Jenis Kelamin				Jumlah
		Pria	%	Wanita	%	
(1)	(2)	(3)	(4)	(5)	(6)	(7)
1	Pusluhtan	13	72,2	5	27,8	18
2	Puslattan	2	40,0	3	60,0	5
3	Pusdiktan	10	83,3	2	16,7	12
4	Sekretariat BPPSDMP	32	56,1	25	43,9	57
5	BBPMKP Ciawi	47	82,5	10	17,5	57
6	BBPKH Cinagara	32	91,4	3	8,6	35
7	BBPP Lembang	36	87,8	5	12,2	41
8	BBPP Ketindan	22	78,6	6	21,4	28
9	BBPP Batu	37	90,2	4	9,8	41
10	BBPP Binuang	24	77,4	7	22,6	31
11	BBPP Batangkaluku	33	64,7	18	35,3	51
12	BBPP Kupang	24	64,9	13	35,1	37
13	Bapeltan Jambi	39	92,9	3	7,1	42
14	Bapeltan Lampung	18	72,0	7	28,0	25
15	Polbangtan Medan	20	90,9	2	9,1	22
16	Polbangtan Bogor	69	86,3	11	13,8	80
17	Polbangtan Yogyakarta-Magelang	40	90,9	4	9,1	44
18	Polbangtan Malang	29	82,9	6	17,1	35
19	Polbangtan Gowa	40	55,6	32	44,4	72
20	Polbangtan Manokwari	16	59,3	11	40,7	27
21	PEPI Serpong	47	79,7	12	20,3	59
22	SMKPP Negeri Sembawa	30	78,9	8	21,1	38
23	SMKPP Negeri Banjarbaru	30	81,1	7	18,9	37
24	SMKPP Negeri Kupang	21	75,0	7	25,0	28
25	BB Pustaka	27	87,1	4	12,9	31
26	Mustani	12	100,0	0	0,0	12
<b>Total</b>		<b>750</b>	<b>77,7</b>	<b>215</b>	<b>22,3</b>	<b>965</b>

Sumber: SIM ASN lingkup BPPSDMP, 2025 (diolah)

Tabel 2.2.2 Jumlah PPPK BPPSDMP menurut Unit Kerja dan Tingkat Pendidikan, 2025

No	Unit Kerja	Tingkat Pendidikan					Jumlah
		SD	SLTA	D1-D3	D4/S1	S2	
(1)	(2)	(3)	(4)	(5)	(6)	(7)	(8)
1	Pusluhtan	0	7	0	11	0	18
2	Puslattan	0	2	0	3	0	5
3	Pusdiktan	0	3	0	9	0	12
4	Sekretariat BPPSDMP	3	15	5	34	0	57
5	BBPMKP Ciawi	2	40	0	15	0	57
6	BBPKH Cinagara	18	12	1	4	0	35
7	BBPP Lembang	1	30	1	9	0	41
8	BBPP Ketindan	4	20	0	4	0	28
9	BBPP Batu	0	38	1	2	0	41
10	BBPP Binnuang	2	20	0	9	0	31
11	BBPP Batangkaluku	3	13	2	30	3	51
12	BBPP Kupang	0	17	3	17	0	37
13	Bapeltan Jambi	2	31	0	9	0	42
14	Bapeltan Lampung	0	19	1	5	0	25
15	Polbangtan Medan	0	14	2	5	1	22
16	Polbangtan Bogor	25	34	5	16	0	80
17	Polbangtan Yogyakarta-Magelang	4	32	3	4	1	44
18	Polbangtan Malang	7	23	0	4	1	35
19	Polbangtan Gowa	0	31	1	34	6	72
20	Polbangtan Manokwari	4	14	2	4	3	27
21	PEPI Serpong	0	38	4	17	0	59
22	SMKPP Negeri Sembawa	3	26	0	9	0	38
23	SMKPP Negeri Banjarbaru	1	31	0	5	0	37
24	SMKPP Negeri Kupang	0	23	0	5	0	28
25	BB Pustaka	0	29	0	2	0	31
26	Mustani	0	11	0	1	0	12
<b>Total</b>		<b>79</b>	<b>573</b>	<b>31</b>	<b>267</b>	<b>15</b>	<b>965</b>

Sumber: SIM ASN lingkup BPPSDMP, 2025 (diolah)

Tabel 2.2.3 Jumlah PPPK BPPSDMP menurut Unit Kerja dan Kelompok Umur, 2025

No	Unit Kerja	Kelompok Umur (Tahun)				Jumlah
		21-30	31-40	41-50	51-60	
(1)	(2)	(3)	(4)	(5)	(6)	(7)
1	Pusluhtan	4	9	4	1	18
2	Puslattan	2	2	1	0	5
3	Pusdiktan	3	8	1	0	12
4	Sekretariat BPPSDMP	18	28	9	2	57
5	BBPMKP Ciawi	4	33	18	2	57
6	BBPKH Cinagara	7	12	14	2	35
7	BBPP Lembang	17	15	7	2	41
8	BBPP Ketindan	5	11	11	1	28
9	BBPP Batu	10	17	11	3	41
10	BBPP Binuang	8	10	10	3	31
11	BBPP Batangkaluku	11	31	9	0	51
12	BBPP Kupang	6	15	16	0	37
13	Bapeltan Jambi	1	24	17	0	42
14	Bapeltan Lampung	5	11	6	3	25
15	Polbangtan Medan	5	7	7	3	22
16	Polbangtan Bogor	10	28	27	15	80
17	Polbangtan Yogyakarta-Magelang	9	21	12	2	44
18	Polbangtan Malang	3	12	15	5	35
19	Polbangtan Gowa	18	34	16	4	72
20	Polbangtan Manokwari	1	10	13	3	27
21	PEPI Serpong	28	20	10	1	59
22	SMKPP Negeri Sembawa	18	13	7	0	38
23	SMKPP Negeri Banjarbaru	6	19	9	3	37
24	SMKPP Negeri Kupang	6	11	9	2	28
25	BB Pustaka	2	11	18	0	31
26	Mustani	0	9	2	1	12
<b>Total</b>		<b>207</b>	<b>421</b>	<b>279</b>	<b>58</b>	<b>965</b>

Sumber: SIM ASN lingkup BPPSDMP, 2025 (diolah)

Tabel 2.2.4 Jumlah PPPK BPPSDMP menurut Unit Kerja dan Golongan, 2025

No	Unit Kerja	Golongan					Jumlah
		I	V	VII	IX	X	
(1)	(2)	(3)	(4)	(5)	(6)	(7)	(8)
1	Pusluhtan	0	7	0	11	0	18
2	Puslattan	0	2	0	3	0	5
3	Pusdiktan	0	3	0	9	0	12
4	Sekretariat BPPSDMP	3	15	5	34	0	57
5	BBPMKP Ciawi	2	40	0	15	0	57
6	BBPKH Cinagara	18	12	1	4	0	35
7	BBPP Lembang	1	30	1	9	0	41
8	BBPP Ketindan	4	20	0	4	0	28
9	BBPP Batu	0	38	1	2	0	41
10	BBPP Bnuang	2	20	0	9	0	31
11	BBPP Batangkaluku	3	13	2	33	0	51
12	BBPP Kupang	0	17	3	17	0	37
13	Bapeltan Jambi	2	31	0	9	0	42
14	Bapeltan Lampung	0	19	1	5	0	25
15	Polbangtan Medan	0	14	2	5	1	22
16	Polbangtan Bogor	25	34	5	16	0	80
17	Polbangtan Yogyakarta-Magelang	4	32	3	4	1	44
18	Polbangtan Malang	7	23	0	4	1	35
19	Polbangtan Gowa	0	31	1	34	6	72
20	Polbangtan Manokwari	4	14	2	4	3	27
21	PEPI Serpong	0	38	4	17	0	59
22	SMKPP Negeri Sembawa	3	26	0	9	0	38
23	SMKPP Negeri Banjarbaru	1	31	0	5	0	37
24	SMKPP Negeri Kupang	0	23	0	5	0	28
25	BB Pustaka	0	29	0	2	0	31
26	Mustani	0	11	0	1	0	12
<b>Total</b>		<b>79</b>	<b>573</b>	<b>31</b>	<b>270</b>	<b>12</b>	<b>965</b>

Sumber: SIM ASN lingkup BPPSDMP, 2025 (diolah)

**Tabel 2.2.5 Jumlah PPPK BPPSDMP menurut Kelompok Jabatan dan Jenis Kelamin di Kantor Pusat, 2025**

No	Kelompok Jabatan	Jenis Kelamin				Jumlah
		Pria	%	Wanita	%	
(1)	(2)	(3)	(4)	(5)	(6)	(7)
1	Analisis Kebijakan	3	100,0	0	0,0	3
2	Analisis SDM Aparatur	1	50,0	1	50,0	2
3	Arsiparis	6	40,0	9	60,0	15
4	Asesor SDM Aparatur	0	0,0	1	100,0	1
5	Operator Layanan Operasional	7	87,5	1	12,5	8
6	Penata Layanan Operasional	3	60,0	2	40,0	5
7	Pengadministrasi Perkantoran	12	63,2	7	36,8	19
8	Pengelola Umum Operasional	2	66,7	1	33,3	3
9	Pengembang Teknologi Pembelajaran	5	83,3	1	16,7	6
10	Perencana	9	60,0	6	40,0	15
11	Pranata Hubungan Masyarakat	4	44,4	5	55,6	9
12	Pranata Komputer	5	83,3	1	16,7	6
<b>Total</b>		<b>57</b>	<b>62,0</b>	<b>35</b>	<b>38,0</b>	<b>92</b>

Sumber: SIM ASN lingkup BPPSDMP, 2025 (diolah)

**Tabel 2.2.6 Jumlah PPPK BPPSDMP menurut Kelompok Jabatan dan Jenis Kelamin di BBPMKP Ciawi, 2025**

No	Kelompok Jabatan	Jenis Kelamin				Jumlah
		Pria	%	Wanita	%	
(1)	(2)	(3)	(4)	(5)	(6)	(7)
1	Analisis SDM Aparatur	2	100,0	0	0,0	2
2	Arsiparis	1	50,0	1	50,0	2
3	Asesor SDM Aparatur	1	100,0	0	0,0	1
4	Operator Layanan Operasional	36	90,0	4	10,0	40
5	Penata Layanan Operasional	2	66,7	1	33,3	3
6	Pengelola Umum Operasional	2	100,0	0	0,0	2
7	Perencana	2	50,0	2	50,0	4
8	Pranata Hubungan Masyarakat	1	33,3	2	66,7	3
<b>Total</b>		<b>47</b>	<b>82,5</b>	<b>10</b>	<b>17,5</b>	<b>57</b>

Sumber: SIM ASN lingkup BPPSDMP, 2025 (diolah)

**Tabel 2.2.7 Jumlah PPPK BPPSDMP menurut Kelompok Jabatan dan Jenis Kelamin di BBPKH Cinagara, 2025**

No	Kelompok Jabatan	Jenis Kelamin				Jumlah
		Pria	%	Wanita	%	
(1)	(2)	(3)	(4)	(5)	(6)	(7)
1	Penata Layanan Operasional	0	0,0	1	100,0	1
2	Pengadministrasi Perkantoran	11	91,7	1	8,3	12
3	Pengelola Umum Operasional	17	94,4	1	5,6	18
4	Pranata Hubungan Masyarakat	1	100,0	0	0,0	1
5	Pranata Komputer	2	100,0	0	0,0	2
6	Pustakawan	1	100,0	0	0,0	1
<b>Total</b>		<b>32</b>	<b>91,4</b>	<b>3</b>	<b>8,6</b>	<b>35</b>

Sumber: SIM ASN lingkup BPPSDMP, 2025 (diolah)

**Tabel 2.2.8 Jumlah PPPK BPPSDMP menurut Kelompok Jabatan dan Jenis Kelamin di BBPP Lembang, 2025**

No	Kelompok Jabatan	Jenis Kelamin				Jumlah
		Pria	%	Wanita	%	
(1)	(2)	(3)	(4)	(5)	(6)	(7)
1	Arsiparis	1	100,0	0	0,0	1
2	Operator Layanan Operasional	25	89,3	3	10,7	28
3	Penata Layanan Operasional	4	100,0	0	0,0	4
4	Pengadministrasi Perkantoran	1	50,0	1	50,0	2
5	Pengelola Layanan Operasional	1	100,0	0	0,0	1
6	Pengelola Umum Operasional	0	0,0	1	100,0	1
7	Perencana	1	100,0	0	0,0	1
8	Pranata Hubungan Masyarakat	1	100,0	0	0,0	1
9	Pranata Komputer	1	100,0	0	0,0	1
10	Pustakawan	1	100,0	0	0,0	1
<b>Total</b>		<b>36</b>	<b>87,8</b>	<b>5</b>	<b>12,2</b>	<b>41</b>

Sumber: SIM ASN lingkup BPPSDMP, 2025 (diolah)

**Tabel 2.2.9 Jumlah PPPK BPPSDMP menurut Kelompok Jabatan dan Jenis Kelamin di BBPP Ketindan, 2025**

No	Kelompok Jabatan	Jenis Kelamin				Jumlah
		Pria	%	Wanita	%	
(1)	(2)	(3)	(4)	(5)	(6)	(7)
1	Analisis SDM Aparatur	0	0,0	1	100,0	1
2	Operator Layanan Operasional	13	81,3	3	18,8	16
3	Penata Layanan Operasional	2	100,0	0	0,0	2
4	Pengadministrasi Perkantoran	3	75,0	1	25,0	4
5	Pengelola Umum Operasional	4	100,0	0	0,0	4
6	Pranata Hubungan Masyarakat	0	0,0	1	100,0	1
<b>Total</b>		<b>22</b>	<b>78,6</b>	<b>6</b>	<b>21,4</b>	<b>28</b>

Sumber: SIM ASN lingkup BPPSDMP, 2025 (diolah)

**Tabel 2.2.10 Jumlah PPPK BPPSDMP menurut Kelompok Jabatan dan Jenis Kelamin di BBPP Batu, 2025**

No	Kelompok Jabatan	Jenis Kelamin				Jumlah
		Pria	%	Wanita	%	
(1)	(2)	(3)	(4)	(5)	(6)	(7)
1	Operator Layanan Operasional	36	100,0	0	0,0	36
2	Pengadministrasi Perkantoran	0	0,0	2	100,0	2
3	Pranata Komputer	1	100,0	0	0,0	1
4	Pranata SDM Aparatur	0	0,0	1	100,0	1
5	Statistisi	0	0,0	1	100,0	1
<b>Total</b>		<b>37</b>	<b>90,2</b>	<b>4</b>	<b>9,8</b>	<b>41</b>

Sumber: SIM ASN lingkup BPPSDMP, 2025 (diolah)

**Tabel 2.2.11 Jumlah PPPK BPPSDMP menurut Kelompok Jabatan dan Jenis Kelamin di BBPP Binaan, 2025**

No	Kelompok Jabatan	Jenis Kelamin				Jumlah
		Pria	%	Wanita	%	
(1)	(2)	(3)	(4)	(5)	(6)	(7)
1	Analisis SDM Aparatur	0	0,0	1	100,0	1
2	Operator Layanan Operasional	13	92,9	1	7,1	14
3	Penata Layanan Operasional	6	85,7	1	14,3	7
4	Pengadministrasi Perkantoran	4	66,7	2	33,3	6
5	Pengelola Umum Operasional	1	50,0	1	50,0	2
6	Pustakawan	0	0,0	1	100,0	1
<b>Total</b>		<b>24</b>	<b>77,4</b>	<b>7</b>	<b>22,6</b>	<b>31</b>

Sumber: SIM ASN lingkup BPPSDMP, 2025 (diolah)

**Tabel 2.2.12 Jumlah PPPK BPPSDMP menurut Kelompok Jabatan dan Jenis Kelamin di BBPP Batangkaluku, 2025**

No	Kelompok Jabatan	Jenis Kelamin				Jumlah
		Pria	%	Wanita	%	
(1)	(2)	(3)	(4)	(5)	(6)	(7)
1	Analisis SDM Aparatur	0	0,0	1	100,0	1
2	Arsiparis	2	100,0	0	0,0	2
3	Operator Layanan Operasional	3	100,0	0	0,0	3
4	Penata Layanan Operasional	10	52,6	9	47,4	19
5	Pengadministrasi Perkantoran	9	90,0	1	10,0	10
6	Pengelola Layanan Operasional	1	50,0	1	50,0	2
7	Pengelola Umum Operasional	3	100,0	0	0,0	3
8	Perencana	3	75,0	1	25,0	4
9	Pranata Hubungan Masyarakat	0	0,0	1	100,0	1
10	Pranata Komputer	1	50,0	1	50,0	2
11	Statistisi	1	100,0	0	0,0	1
12	Widyaiswara	0	0,0	3	100,0	3
<b>Total</b>		<b>33</b>	<b>64,7</b>	<b>18</b>	<b>35,3</b>	<b>51</b>

Sumber: SIM ASN lingkup BPPSDMP, 2025 (diolah)

**Tabel 2.2.13 Jumlah PPPK BPPSDMP menurut Kelompok Jabatan dan Jenis Kelamin di Bapeltan Jambi, 2025**

No	Kelompok Jabatan	Jenis Kelamin				Jumlah
		Pria	%	Wanita	%	
(1)	(2)	(3)	(4)	(5)	(6)	(7)
1	Analisis SDM Aparatur	1	100,0	0	0,0	1
2	Arsiparis	1	50,0	1	50,0	2
3	Operator Layanan Operasional	28	93,3	2	6,7	30
4	Penata Layanan Operasional	1	100,0	0	0,0	1
5	Pengadministrasian Perkantoran	1	100,0	0	0,0	1
6	Pengelola Umum Operasional	2	100,0	0	0,0	2
7	Perencana	1	100,0	0	0,0	1
8	Pranata Komputer	1	100,0	0	0,0	1
9	Pustakawan	3	100,0	0	0,0	3
<b>Total</b>		<b>39</b>	<b>92,9</b>	<b>3</b>	<b>7,1</b>	<b>42</b>

Sumber: SIM ASN lingkup BPPSDMP, 2025 (diolah)

**Tabel 2.2.14 Jumlah PPPK BPPSDMP menurut Kelompok Jabatan dan Jenis Kelamin di Bapeltan Lampung, 2025**

No	Kelompok Jabatan	Jenis Kelamin				Jumlah
		Pria	%	Wanita	%	
(1)	(2)	(3)	(4)	(5)	(6)	(7)
1	Arsiparis	3	100,0	0	0,0	3
2	Operator Layanan Operasional	13	68,4	6	31,6	19
3	Pranata Hubungan Masyarakat	1	100,0	0	0,0	1
4	Pranata Komputer	0	0,0	1	100,0	1
5	Pustakawan	1	100,0	0	0,0	1
<b>Total</b>		<b>18</b>	<b>72,0</b>	<b>7</b>	<b>28,0</b>	<b>25</b>

Sumber: SIM ASN lingkup BPPSDMP, 2025 (diolah)

**Tabel 2.2.15 Jumlah PPPK BPPSDMP menurut Kelompok Jabatan dan Jenis Kelamin di Polbangtan Medan, 2025**

No	Kelompok Jabatan	Jenis Kelamin				Jumlah
		Pria	%	Wanita	%	
(1)	(2)	(3)	(4)	(5)	(6)	(7)
1	Analisis SDM Aparatur	1	100,0	0	0,0	1
2	Asisten Ahli	1	100,0	0	0,0	1
3	Operator Layanan Operasional	6	85,7	1	14,3	7
4	Pengadministrasian Perkantoran	7	100,0	0	0,0	7
5	Pengelola Layanan Operasional	1	100,0	0	0,0	1
6	Pranata Hubungan Masyarakat	0	0,0	1	100,0	1
7	Pranata Komputer	1	100,0	0	0,0	1
8	Pranata Laboratorium Pendidikan	3	100,0	0	0,0	3
<b>Total</b>		<b>20</b>	<b>90,9</b>	<b>2</b>	<b>9,1</b>	<b>22</b>

Sumber: SIM ASN lingkup BPPSDMP, 2025 (diolah)

**Tabel 2.2.16 Jumlah PPPK BPPSDMP menurut Kelompok Jabatan dan Jenis Kelamin di Polbangtan Bogor, 2025**

No	Kelompok Jabatan	Jenis Kelamin				Jumlah
		Pria	%	Wanita	%	
(1)	(2)	(3)	(4)	(5)	(6)	(7)
1	Analisis SDM Aparatur	1	50,0	1	50,0	2
2	Arsiparis	6	100,0	0	0,0	6
3	Operator Layanan Operasional	32	94,1	2	5,9	34
4	Penata Layanan Operasional	2	66,7	1	33,3	3
5	Pengelola Layanan Operasional	1	50,0	1	50,0	2
6	Pengelola Umum Operasional	21	84,0	4	16,0	25
7	Pranata Hubungan Masyarakat	2	66,7	1	33,3	3
8	Pranata Komputer	1	100,0	0	0,0	1
9	Pranata Laboratorium Pendidikan	3	75,0	1	25,0	4
<b>Total</b>		<b>69</b>	<b>86,3</b>	<b>11</b>	<b>13,8</b>	<b>80</b>

Sumber: SIM ASN lingkup BPPSDMP, 2025 (diolah)

**Tabel 2.2.17 Jumlah PPPK BPPSDMP menurut Kelompok Jabatan dan Jenis Kelamin di Polbangtan Yogyakarta-Magelang, 2025**

No	Kelompok Jabatan	Jenis Kelamin				Jumlah
		Pria	%	Wanita	%	
(1)	(2)	(3)	(4)	(5)	(6)	(7)
1	Asisten Ahli	0	0,0	1	100,0	1
2	Operator Layanan Operasional	22	100,0	0	0,0	22
3	Penata Layanan Operasional	1	100,0	0	0,0	1
4	Pengadministrasi Perkantoran	9	90,0	1	10,0	10
5	Pengelola Layanan Operasional	3	100,0	0	0,0	3
6	Pengelola Umum Operasional	4	100,0	0	0,0	4
7	Pranata Hubungan Masyarakat	0	0,0	1	100,0	1
8	Pranata Komputer	1	100,0	0	0,0	1
9	Pranata Laboratorium Pendidikan	0	0,0	1	100,0	1
<b>Total</b>		<b>40</b>	<b>90,9</b>	<b>4</b>	<b>9,1</b>	<b>44</b>

Sumber: SIM ASN lingkup BPPSDMP, 2025 (diolah)

**Tabel 2.2.18 Jumlah PPPK BPPSDMP menurut Kelompok Jabatan dan Jenis Kelamin di Polbangtan Malang, 2025**

No	Kelompok Jabatan	Jenis Kelamin				Jumlah
		Pria	%	Wanita	%	
(1)	(2)	(3)	(4)	(5)	(6)	(7)
1	Asisten Ahli	0	0,0	1	100,0	1
2	Operator Layanan Operasional	16	94,1	1	5,9	17
3	Pengadministrasi Perkantoran	5	83,3	1	16,7	6
4	Pengelola Umum Operasional	6	85,7	1	14,3	7
5	Perencana	1	100,0	0	0,0	1
6	Pranata Hubungan Masyarakat	0	0,0	1	100,0	1
7	Pranata Laboratorium Pendidikan	0	0,0	1	100,0	1
8	Pustakawan	1	100,0	0	0,0	1
<b>Total</b>		<b>29</b>	<b>82,9</b>	<b>6</b>	<b>17,1</b>	<b>35</b>

Sumber: SIM ASN lingkup BPPSDMP, 2025 (diolah)

**Tabel 2.2.19 Jumlah PPPK BPPSDMP menurut Kelompok Jabatan dan Jenis Kelamin di Polbangtan Gowa, 2025**

No	Kelompok Jabatan	Jenis Kelamin				Jumlah
		Pria	%	Wanita	%	
(1)	(2)	(3)	(4)	(5)	(6)	(7)
1	Analisis SDM Aparatur	1	100,0	0	0,0	1
2	Arsiparis	0	0,0	1	100,0	1
3	Asisten Ahli	2	33,3	4	66,7	6
4	Operator Layanan Operasional	25	89,3	3	10,7	28
5	Penata Layanan Operasional	10	37,0	17	63,0	27
6	Pengadministrasi Perkantoran	0	0,0	3	100,0	3
7	Pengelola Layanan Operasional	0	0,0	1	100,0	1
8	Pranata Hubungan Masyarakat	0	0,0	1	100,0	1
9	Pranata Komputer	2	100,0	0	0,0	2
10	Pranata Laboratorium Pendidikan	0	0,0	1	100,0	1
11	Pustakawan	0	0,0	1	100,0	1
<b>Total</b>		<b>40</b>	<b>55,6</b>	<b>32</b>	<b>44,4</b>	<b>72</b>

Sumber: SIM ASN lingkup BPPSDMP, 2025 (diolah)

**Tabel 2.2.20 Jumlah PPPK BPPSDMP menurut Kelompok Jabatan dan Jenis Kelamin di Polbangan Manokwari, 2025**

No	Kelompok Jabatan	Jenis Kelamin				Jumlah
		Pria	%	Wanita	%	
(1)	(2)	(3)	(4)	(5)	(6)	(7)
1	Asisten Ahli	1	33,3	2	66,7	3
2	Operator Layanan Operasional	3	75,0	1	25,0	4
3	Pengadministrasi Perkantoran	7	70,0	3	30,0	10
4	Pengelola Umum Operasional	2	50,0	2	50,0	4
5	Pranata Komputer	1	100,0	0	0,0	1
6	Pranata Laboratorium Pendidikan	2	40,0	3	60,0	5
<b>Total</b>		<b>16</b>	<b>59,3</b>	<b>11</b>	<b>40,7</b>	<b>27</b>

Sumber: SIM ASN lingkup BPPSDMP, 2025 (diolah)

**Tabel 2.2.21 Jumlah PPPK BPPSDMP menurut Kelompok Jabatan dan Jenis Kelamin di PEPI Serpong, 2025**

No	Kelompok Jabatan	Jenis Kelamin				Jumlah
		Pria	%	Wanita	%	
(1)	(2)	(3)	(4)	(5)	(6)	(7)
1	Analisis SDM Aparatur	1	100,0	0	0,0	1
2	Arsiparis	1	100,0	0	0,0	1
3	Operator Layanan Operasional	25	89,3	3	10,7	28
4	Penata Layanan Operasional	5	71,4	2	28,6	7
5	Pengadministrasi Perkantoran	8	80,0	2	20,0	10
6	Pengelola Layanan Operasional	2	100,0	0	0,0	2
7	Pranata Hubungan Masyarakat	1	50,0	1	50,0	2
8	Pranata Laboratorium Pendidikan	4	50,0	4	50,0	8
<b>Total</b>		<b>47</b>	<b>79,7</b>	<b>12</b>	<b>20,3</b>	<b>59</b>

Sumber: SIM ASN lingkup BPPSDMP, 2025 (diolah)

**Tabel 2.2.22 Jumlah PPPK BPPSDMP menurut Kelompok Jabatan dan Jenis Kelamin di SMK-PP Negeri Sembawa, 2025**

No	Kelompok Jabatan	Jenis Kelamin				Jumlah
		Pria	%	Wanita	%	
(1)	(2)	(3)	(4)	(5)	(6)	(7)
1	Operator Layanan Operasional	20	87,0	3	13,0	23
2	Penata Layanan Operasional	2	40,0	3	60,0	5
3	Pengadministrasi Perkantoran	3	100,0	0	0,0	3
4	Pengelola Umum Operasional	2	66,7	1	33,3	3
5	Pranata Hubungan Masyarakat	0	0,0	1	100,0	1
6	Pranata Laboratorium Pendidikan	2	100,0	0	0,0	2
7	Pustakawan	1	100,0	0	0,0	1
<b>Total</b>		<b>30</b>	<b>78,9</b>	<b>8</b>	<b>21,1</b>	<b>38</b>

Sumber: SIM ASN lingkup BPPSDMP, 2025 (diolah)

**Tabel 2.2.23 Jumlah PPPK BPPSDMP menurut Kelompok Jabatan dan Jenis Kelamin di SMK-PP Negeri Banjarbaru, 2025**

No	Kelompok Jabatan	Jenis Kelamin				Jumlah
		Pria	%	Wanita	%	
(1)	(2)	(3)	(4)	(5)	(6)	(7)
1	Operator Layanan Operasional	21	87,5	3	12,5	24
2	Pengadministrasi Perkantoran	7	100,0	0	0,0	7
3	Pengelola Umum Operasional	1	100,0	0	0,0	1
4	Pranata Laboratorium Pendidikan	1	20,0	4	80,0	5
<b>Total</b>		<b>30</b>	<b>81,1</b>	<b>7</b>	<b>18,9</b>	<b>37</b>

Sumber: SIM ASN lingkup BPPSDMP, 2025 (diolah)

**Tabel 2.2.24 Jumlah PPPK BPPSDMP menurut Kelompok Jabatan dan Jenis Kelamin di SMK-PP Negeri Kupang, 2025**

No	Kelompok Jabatan	Jenis Kelamin				Jumlah
		Pria	%	Wanita	%	
(1)	(2)	(3)	(4)	(5)	(6)	(7)
1	Operator Layanan Operasional	18	85,7	3	14,3	21
2	Penata Layanan Operasional	0	0,0	1	100,0	1
3	Pengadministrasi Perkantoran	2	100,0	0	0,0	2
4	Pranata Hubungan Masyarakat	1	100,0	0	0,0	1
5	Pranata Laboratorium Pendidikan	0	0,0	3	100,0	3
<b>Total</b>		<b>21</b>	<b>75,0</b>	<b>7</b>	<b>25,0</b>	<b>28</b>

Sumber: SIM ASN lingkup BPPSDMP, 2025 (diolah)

**Tabel 2.2.25 Jumlah PPPK BPPSDMP menurut Kelompok Jabatan dan Jenis Kelamin di BB Perpustakaan dan Literasi Pertanian, 2025**

No	Kelompok Jabatan	Jenis Kelamin				Jumlah
		Pria	%	Wanita	%	
(1)	(2)	(3)	(4)	(5)	(6)	(7)
1	Arsiparis	1	100,0	0	0,0	1
2	Operator Layanan Operasional	21	95,5	1	4,5	22
3	Pengadministrasi Perkantoran	4	57,1	3	42,9	7
4	Pranata Hubungan Masyarakat	1	100,0	0	0,0	1
<b>Total</b>		<b>27</b>	<b>87,1</b>	<b>4</b>	<b>12,9</b>	<b>31</b>

Sumber: SIM ASN lingkup BPPSDMP, 2025 (diolah)

Tabel 2.2.26 Jumlah PPPK BPPSDMP menurut Kelompok Jabatan dan Jenis Kelamin di Museum Tanah dan Pertanian, 2025

No	Kelompok Jabatan	Jenis Kelamin				Jumlah
		Pria	%	Wanita	%	
(1)	(2)	(3)	(4)	(5)	(6)	(7)
1	Operator Layanan Operasional	8	100,0	0	0,0	8
2	Pamong Budaya	1	100,0	0	0,0	1
3	Pengadministrasi Perkantoran	3	100,0	0	0,0	3
<b>Total</b>		<b>12</b>	<b>100,0</b>	<b>0</b>	<b>0,0</b>	<b>12</b>

Sumber: SIM ASN lingkup BPPSDMP, 2025 (diolah)



**BPPSDMP**

*INKLUSIF • PROFESIONAL • MODERN*



**BADAN PENYULUHAN DAN PENGEMBANGAN  
SUMBER DAYA MANUSIA PERTANIAN  
KEMENTERIAN PERTANIAN**

