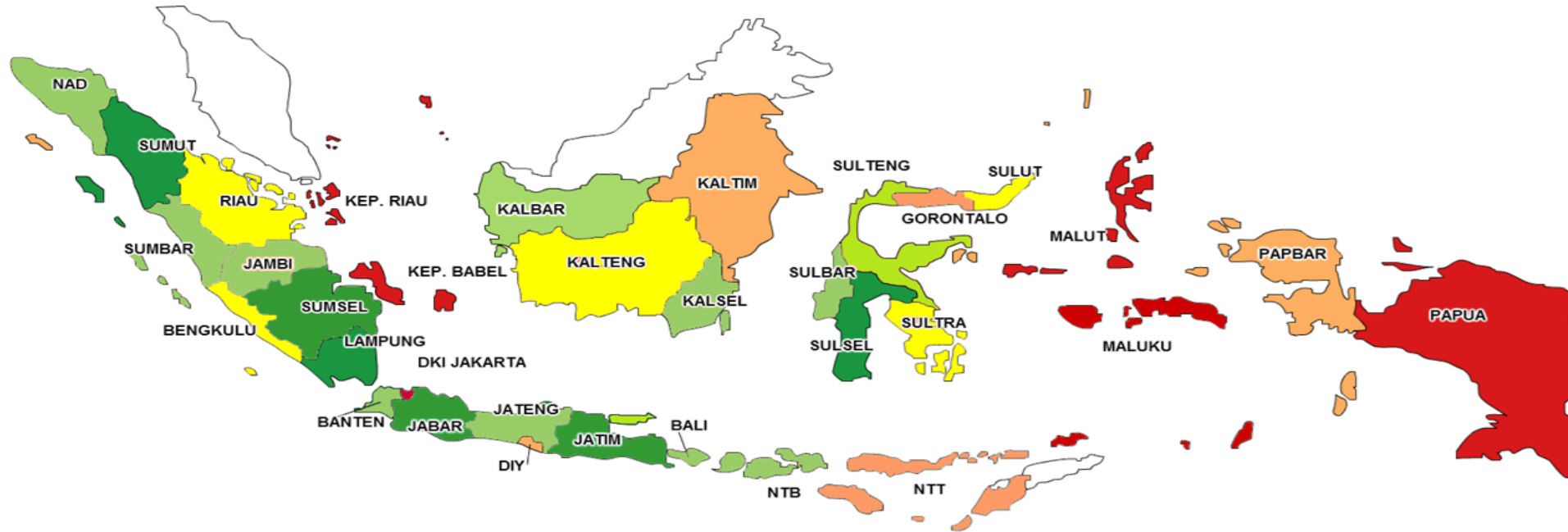





EVALUASI LUAS TANAM PAJALE TAHUN 2017 DAN STRATEGI PROGRAM TAHUN 2018



Sumarjo Gatot Irianto
Direktur Jenderal Tanaman Pangan
Ketua Pokja Upsus Nasional



OUTLINE



I. LT PADI TAHUN 2017

II. STRATEGI PROGRAM TAHUN 2018





I. LT PADI TAHUN 2017

I.a. REALS LT PADI OKSEP 2015/2016 vs OKSEP 2016/2017

No.	Provinsi	LT PADI OKTOBER - SEPTEMBER (Ha)		
		2015/2016	2016/2017	Selisih
1	1100000 Aceh	449,237	465,193	15,956
2	1200000 Sumatera Utara	911,508	992,285	80,777
3	1300000 Sumatera Barat	495,478	538,817	43,339
4	1400000 Riau	97,334	97,934	601
5	1500000 Jambi	183,399	173,918	(9,481)
6	1600000 Sumatera Selatan	1,098,379	1,090,616	(7,763)
7	1700000 Bengkulu	156,882	159,517	2,636
8	1800000 Lampung	820,597	835,421	14,825
9	1900000 Kep. Bangka Belitung	19,458	22,315	2,857
10	2100000 Kepulauan Riau	234	276	42
11	3100000 Dki Jakarta	913	778	(135)

I.b. REALS LT PADI OKSEP 2015/2016 vs OKSEP 2016/2017

No.	Provinsi	LT PADI OKTOBER - SEPTEMBER (Ha)		
		2015/2016	2016/2017	Selisih
12	3200000 Jawa Barat	2,099,188	2,079,049	(20,139)
13	3300000 Jawa Tengah	1,971,777	2,012,772	40,996
14	3400000 Di Yogyakarta	159,321	158,658	(663)
15	3500000 Jawa Timur	2,289,089	2,285,511	(3,579)
16	3600000 Banten	426,794	413,367	(13,427)
17	5100000 Bali	139,760	141,622	1,863
18	5200000 Nusa Tenggara Barat	454,141	475,262	21,121
19	5300000 Nusa Tenggara Timur	280,985	315,933	34,948
20	6100000 Kalimantan Barat	528,315	553,463	25,149
21	6200000 Kalimantan Tengah	266,127	246,930	(19,198)
22	6300000 Kalimantan Selatan	556,355	571,180	14,826
23	6400000 Kalimantan Timur	90,892	96,866	5,974
24	6500000 Kalimantan Utara	28,650	27,033	(1,616)

I.c. REALS LT PADI OKSEP 2015/2016 vs OKSEP 2016/2017

No.	Provinsi	LT PADI OKTOBER - SEPTEMBER (Ha)		
		2015/2016	2016/2017	Selisih
25	7100000 Sulawesi Utara	138,681	162,496	23,815
26	7200000 Sulawesi Tengah	229,464	244,732	15,268
27	7300000 Sulawesi Selatan	1,138,374	1,204,295	65,922
28	7400000 Sulawesi Tenggara	176,564	160,244	(16,320)
29	7500000 Gorontalo	69,124	81,477	12,353
30	7600000 Sulawesi Barat	130,124	138,775	8,651
31	8100000 Maluku	22,509	27,563	5,055
32	8200000 Maluku Utara	25,003	29,061	4,059
33	9100000 Papua Barat	6,340	4,886	(1,454)
34	9400000 Papua	51,189	54,996	3,807
	JUMLAH	15,512,181	15,863,244	351,062



IV. STRATEGI PENINGKATAN PRODUKSI TAHUN 2018

SASARAN PRODUKSI PADI, JAGUNG, KEDELAI 2018

Dukungan Program
1, 7 juta Ha, Alsin,
Pembinaan



Padi:
Sasaran UPSUS : 87,98 jt ton
Sasaran IKU : 82,50 jt ton

Dukungan Program
4 juta Ha, Alsin,
Pembinaan



Jagung :
Sasaran UPSUS : 33,08 jt ton
Sasaran IKU : 30,00 jt ton

Dukungan Program
1 juta Ha, , Alsin,
Pembinaan



Kedelai:
Sasaran UPSUS : 2,90 jt ton
Sasaran IKU : 2,20 jt ton

KEBIJAKAN OPERASIONAL PROGRAM TANAMAN PANGAN 2018

1. Kinerja serapan rendah tahun 2017 ada Punishment
2. Lokasi Program padi, jagung, kedelai pada lahan PATB
3. Alokasi Program Padi 2 juta (Lahan Kering, Lahan Rawa), Kedelai 1 juta, Jagung 4-5 juta ha
4. Jenis Kegiatan disederhanakan
5. Pengelolaan Program dilakukan dari mulai Hulu, Onfarm, dan Hilir
6. Mempercepat proses Pemberkasan Dokumen
7. Penyiapan Regulasi

SASARAN PATB TAHUN 2018

- Padi Lahan Kering : 1 juta hektar
- Padi Lahan Rawa : 1 juta hektar
- Jagung : 5 juta hektar
- Kedelai : 1 juta hektar

KRITERIA PATB

PATB (Perluasan Areal Tanam Baru) 2018:


TIDAK HARUS SEMUANYA BUKA LAHAN BARU, tetapi dapat memanfaatkan

LAHAN LADANG, LAHAN DIBAWAH TEGAKAN POHON PERKEBUNAN/LAHAN POHON TAHUNAN, LAHAN TIDAK/BLM DIMANFAATKAN, LAHAN KEBUN PEKARANGAN dan sejenisnya seperti contoh gambar di bawah ini.

Jagung di bawah tegakan kelapa



Jagung di lahan kebun (Pisang)



Kedelai di Lahan Perkebunan



Kedelai tumpangsari Singkong



panen kedelai nglipar gk
-7,87331, 110,63077, 284,0m, 75°
5 Jan 2018 09 45 05

Kedelai di Pematang



KT. cahaya pelita VIII,darwanto,abrw barat,Ambarawa, pringsewu
-5,41715, 104,94678, 124,7m, 73°


Kedelai di lahan Perkebunan



lokasi kacang kedele. KT bantimoh ds sango kec. jaya kab aceh jaya
5,11194, 95,38884, 9,9m, 23°
13/01/2018 09.59.34



TERIMA KASIH



LAMPIRAN



II. LT JAGUNG OKDES 2016 VS OKDES 2017



II. a. EVALUASI LUAS TANAM JAGUNG OKDES 2016 VS OKDES 2017

No.	Provinsi	LT JAGUNG OKTOBER - DESEMBER (Ha)		
		2016	2017	Selisih
1	1100000 Aceh	23.611	27.046	3.435
2	1200000 Sumatera Utara	72.243	67.594	(4.649)
3	1300000 Sumatera Barat	38.594	45.220	6.626
4	1400000 Riau	5.004	1.130	(3.874)
5	1500000 Jambi	2.762	5.608	2.846
6	1600000 Sumatera Selatan	33.466	43.663	10.198
7	1700000 Bengkulu	8.852	6.360	(2.492)
8	1800000 Lampung	161.299	188.103	26.804
9	1900000 Kep. Bangka Belitung	179	175	(5)
10	2100000 Kepulauan Riau	165	127	(38)
11	3100000 Dki Jakarta	-	-	-



II. b. EVALUASI LUAS TANAM JAGUNG OKDES 2016 VS OKDES 2017

No.	Provinsi	LT JAGUNG OKTOBER - DESEMBER (Ha)		
		2016	2017	Selisih
12	3200000 Jawa Barat	94.106	108.626	14.521
13	3300000 Jawa Tengah	207.410	242.923	35.512
14	3400000 Di Yogyakarta	47.153	47.713	560
15	3500000 Jawa Timur	562.967	533.335	(29.632)
16	3600000 Banten	4.234	51.254	47.020
17	5100000 Bali	14.950	11.002	(3.948)
18	5200000 Nusa Tenggara Barat	131.320	154.479	23.158
19	5300000 Nusa Tenggara Timur	258.179	252.215	(5.964)
20	6100000 Kalimantan Barat	11.190	20.450	9.260
21	6200000 Kalimantan Tengah	4.937	9.596	4.659
22	6300000 Kalimantan Selatan	18.486	17.937	(549)
23	6400000 Kalimantan Timur	6.231	2.903	(3.329)
24	6500000 Kalimantan Utara	1.020	105	(915)

Sumber: BPS, Des 2017 angka Upsus



II. c. EVALUASI LUAS TANAM JAGUNG OKDES 2016 VS OKDES 2017

No.	Provinsi	LT JAGUNG OKTOBER - DESEMBER (Ha)		
		2016	2017	Selisih
25	7100000 Sulawesi Utara	59.285	91.006	31.721
26	7200000 Sulawesi Tengah	19.273	28.272	8.999
27	7300000 Sulawesi Selatan	185.332	137.249	(48.083)
28	7400000 Sulawesi Tenggara	17.766	20.091	2.325
29	7500000 Gorontalo	120.374	104.110	(16.264)
30	7600000 Sulawesi Barat	26.246	33.232	6.986
31	8100000 Maluku	3.497	4.160	663
32	8200000 Maluku Utara	4.307	21.421	17.115
33	9100000 Papua Barat	518	61	(457)
34	9400000 Papua	1.827	2.182	355
	JUMLAH	2.146.781	2.279.345	132.564



III. LT KEDELAI OKDES 2016 VS OKDES 2017



III. a. EVALUASI LUAS TANAM KEDELAI OKDES 2016 VS OKDES 2017

No.	Provinsi	LT KEDELAI OKTOBER - DESEMBER (Ha)		
		2016	2017	Selisih
1	1100000 Aceh	3.289	6.862	3.573
2	1200000 Sumatera Utara	3.166	2.429	(738)
3	1300000 Sumatera Barat	48	18	(30)
4	1400000 Riau	332	497	165
5	1500000 Jambi	1.716	1.561	(156)
6	1600000 Sumatera Selatan	2.252	4.366	2.114
7	1700000 Bengkulu	260	1.136	876
8	1800000 Lampung	981	26.882	25.901
9	1900000 Kep. Bangka Belitung	-	-	-
10	2100000 Kepulauan Riau	3	3	0
11	3100000 Dki Jakarta	-	-	-

Sumber: BPS, Des 2017 angka Upsus



III. b. EVALUASI LUAS TANAM KEDELAI OKDES 2016 VS OKDES 2017

No.	Provinsi	LT KEDELAI OKTOBER - DESEMBER (Ha)		
		2016	2017	Selisih
12	3200000 Jawa Barat	4.815	25.414	20.600
13	3300000 Jawa Tengah	14.865	21.447	6.582
14	3400000 Di Yogyakarta	1.090	825	(265)
15	3500000 Jawa Timur	16.544	27.511	10.967
16	3600000 Banten	2.252	8.623	6.370
17	5100000 Bali	599	84	(514)
18	5200000 Nusa Tenggara Barat	12.074	22.141	10.068
19	5300000 Nusa Tenggara Timur	1.949	8.202	6.253
20	6100000 Kalimantan Barat	198	497	299
21	6200000 Kalimantan Tengah	607	695	89
22	6300000 Kalimantan Selatan	804	5.968	5.164
23	6400000 Kalimantan Timur	1.078	67	(1.011)
24	6500000 Kalimantan Utara	6	11	5



III. c. EVALUASI LUAS TANAM KEDELAI OKDES 2016 VS OKDES 2017

No.	Provinsi	LT KEDELAI OKTOBER - DESEMBER (Ha)		
		2016	2017	Selisih
25	7100000 Sulawesi Utara	2.698	15.326	12.629
26	7200000 Sulawesi Tengah	1.455	1.908	453
27	7300000 Sulawesi Selatan	5.486	2.729	(2.757)
28	7400000 Sulawesi Tenggara	1.912	761	(1.151)
29	7500000 Gorontalo	138	100	(38)
30	7600000 Sulawesi Barat	991	2.797	1.806
31	8100000 Maluku	598	115	(483)
32	8200000 Maluku Utara	283	16	(267)
33	9100000 Papua Barat	104	29	(75)
34	9400000 Papua	825	420	(405)
	JUMLAH	83.416	189.438	106.022

HASIL KLARIFIKASI CPCL PAJALE TA 2018

NO	PROVINSI/ KAB	KEDELAJ			PADI			JAGUNG		
		CPCL TIM PUSAT	HASIL KLARIFIKASI	SELISIH CPCL VS KLARIFIKASI	CPCL TIM PUSAT	HASIL KLARIFIKASI	SELISIH CPCL VS KLARIFIKASI	CPCL TIM PUSAT	HASIL KLARIFIKASI	SELISIH CPCL VS KLARIFIKASI
		B	C	E = C - B	B	C	E = C - B	B	C	E = C - B
	JUMLAH DITJEN TP	1,249,297	568,254	-681,042	1,534,182	808,019	-726,163	5,270,575	2,640,315	-2,630,260
0	ALOKASI PUSAT	-	-	0			0			0
1	BALI	-	-	0	473	-	-473	200	2,308	2,108
2	SULAWESI UTARA	40,000	40,500	500	10,500	24,865	14,365	119,819	342,695	222,876
3	BANTEN	36,201	53,480	17,279	12,838	18,860	6,022	53,975	86,164	32,189
4	SUMATERA UTARA	62,929	15,700	-47,229	88,701	152,400	63,699	155,259	245,500	90,242
5	KALIMANTAN UTARA	100	500	400	13,770	10,460	-3,310	-	7,540	7,540
6	KEPULAUAN RIAU	56	56	0	300	120	-180	1,830	2,671	841
7	DI YOGYAKARTA	7,359	8,241	882	-	500	500	3,741	3,970	229
8	NUSA TENGGARA BARAT	103,363	137,863	34,500	54,200	66,450	12,250	477,903	481,278	3,375
9	MALUKU UTARA	350	1,300	950	5,200	6,470	1,270	208,675	213,556	4,881
10	GORONTALO	5,773	3,675	-2,098	3,950	3,862	-89	113,323	117,323	4,000
11	LAMPUNG	27,829	9,170	-18,659	6,939	13,112	6,173	88,691	81,106	-7,585
12	BENGKULU	-	-	0	17,165	14,000	-3,165	29,106	22,500	-6,606
13	BANGKA BELITUNG	122	122	0	9,822	7,183	-2,639	2,932	1,488	-1,445
14	JAWA TENGAH	124,440	106,812	-17,628	26,353	7,662	-18,691	86,659	39,828	-46,831
15	NUSA TENGGARA TIMUR	52,873	27,488	-25,385	27,083	52,406	25,323	198,857	92,977	-105,880
16	SULAWESI TENGGARA	1,835	2,130	295	2,206	4,685	2,479	113,584	65,621	-47,963
17	SULAWESI BARAT	15,827	11,750	-4,077	42,550	20,265	-22,285	266,969	115,150	-151,819

ALOKAS PADI JAGUNG KEDELAJ TA 2018			
CPCL TIM PUSAT	HASIL KLARIFIKASI	SELISIH CPCL VS KLARIFIKASI	
B	C	E = C - B	
8,054,053	4,016,589	50%	-4,037,465
-	-	0%	0
673	2,308	343%	1,635
170,319	408,060	240%	237,741
103,014	158,504	154%	55,490
306,888	413,600	135%	106,712
13,870	18,500	133%	4,630
2,186	2,847	130%	661
11,100	12,711	115%	1,611
635,466	685,591	108%	50,125
214,225	221,326	103%	7,101
123,046	124,859	101%	1,813
123,459	103,388	84%	-20,071
46,271	36,500	79%	-9,771
12,876	8,793	68%	-4,084
237,452	154,302	65%	-83,150
278,813	172,871	62%	-105,942
117,625	72,436	62%	-45,189
325,346	147,165	45%	-178,181

Lanjutan

NO	PROVINSI/ KAB	KEDELAI			PADI			JAGUNG		
		CPCL TIM PUSAT	HASIL KLARIFIKASI	SELISIH CPCL VS KLARIFIKASI	CPCL TIM PUSAT	HASIL KLARIFIKASI	SELISIH CPCL VS KLARIFIKASI	CPCL TIM PUSAT	HASIL KLARIFIKASI	SELISIH CPCL VS KLARIFIKASI
		B	C	E = C - B	B	C	E = C - B	B	C	E = C - B
	JUMLAH DITJEN TP	1,249,297	568,254	-681,042	1,534,182	808,019	-726,163	5,270,575	2,640,315	-2,630,260
18	ACEH	37,211	15,025	-22,186	67,135	21,409	-45,726	88,176	41,897	-46,279
19	KALIMANTAN BARAT	34,495	12,840	-21,655	501,869	233,220	-268,649	313,348	78,598	-234,750
20	SULAWESI SELATAN	18,100	9,098	-9,002	50,485	8,888	-41,597	92,450	40,386	-52,064
21	JAMBI	11,990	7,106	-4,884	17,985	23,089	5,104	119,894	20,000	-99,894
22	JAWA BARAT	118,138	19,598	-98,540	10,063	7,232	-2,831	31,910	21,964	-9,946
23	SULAWESI TENGAH	31,815	19,027	-12,788	30,151	6,562	-23,589	255,754	68,382	-187,372
24	KALIMANTAN SELATAN	34,615	12,683	-21,932	107,998	21,792	-86,206	263,155	68,628	-194,527
25	MALUKU	3,000	-	-3,000	14,076	13,181	-895	200,000	40,670	-159,330
26	SUMATERA BARAT	13,660	7,855	-5,805	84,179	8,500	-75,679	284,592	75,592	-209,000
27	SUMATERA SELATAN	11,025	6,360	-4,665	99,403	18,928	-80,475	227,036	53,276	-173,760
28	KALIMANTAN TENGAH	-	-	0	66,470	10,000	-56,470	747,447	115,124	-632,323
29	RIAU	5,791	3,190	-2,601	33,273	7,672	-25,601	275,384	34,103	-241,281
30	KALIMANTAN TIMUR	400	-	-400	81,762	12,752	-69,010	279,163	31,467	-247,696
31	JAWA TIMUR	450,000	36,685	-413,315	47,283	11,495	-35,788	170,744	28,555	-142,189
32	DKI JAKARTA			0			0			0
33	PAPUA	-	-	0	-	-	0	-	-	0
34	PAPUA BARAT	-	-	0	-	-	0	-	-	0

ALOKAS PADI JAGUNG KEDELAI TA 2018			
CPCL TIM PUSAT	HASIL KLARIFIKASI		SELISIH CPCL VS KLARIFIKASI
B	C		E = C - B
8,054,053	4,016,589	50%	-4,037,465
192,522	78,331	41%	-114,191
849,712	324,658	38%	-525,054
161,035	58,372	36%	-102,663
149,869	50,195	33%	-99,674
160,111	48,794	30%	-111,317
317,720	93,970	30%	-223,749
405,768	103,103	25%	-302,665
217,076	53,851	25%	-163,225
382,431	91,947	24%	-290,484
337,464	78,564	23%	-258,900
813,917	125,124	15%	-688,793
314,448	44,965	14%	-269,483
361,325	44,219	12%	-317,106
668,027	76,735	11%	-591,292
-	-	0%	0
-	-	0%	0
-	-	0%	0



IV. a. REALISASI SERAP BERAS BULOG 2014-2017

Serap beras BULOG Jan-Des 2017 sebesar 2,16 jt ton turun 27% dibanding 2016.

Pada April-Juni 2017 turun **34-62%** dan Agust-Nov 2017 turun **18-60%**.

Pada saat panen raya Feb-April 2017 idealnya serap **70%**, namun realisasi **42%**

No.	Bulan	2014	2015	2016	2017	% 17/16
1	Jan	4.683	-	641	4.148	547,1
2	Feb	23.685	-	4.193	48.884	1.065,8
3	Mar	212.634	30.964	167.950	425.556	153,4
4	Apr	591.555	430.559	649.867	424.064	(34,7)
5	Mei	557.113	661.741	572.459	218.170	(61,9)
6	Jun	317.738	385.726	406.485	155.605	(61,7)
7	Jul	205.224	194.344	162.416	277.782	71,0
8	Agu	165.863	90.231	287.224	202.310	(29,6)
9	Sep	198.999	22.985	240.173	196.432	(18,2)
10	Okt	62.783	67.359	207.500	122.222	(41,1)
11	Nov	9.169	61.328	165.353	65.177	(60,6)
12	Des	355	21.265	97.244	20.902	(78,5)
JUMLAH		2.349.801	1.966.502	2.961.505	2.161.252	(27,0)



IV. b. TARGET SERGAP BULOG 2018

1. Target Sergap BULOG Jan-Des 2018 sebesar **3,7 juta ton**.
2. Pada April-Juni 2018 agar menyerap 2,8 juta ha (**76%**) dari total target 2018.
3. Bila mampu mencapai Serap 3,7 juta ton beras, maka stock beras akhir Des 2018 sebesar **2,2 juta ton (sangat aman)**

No.	Uraian	TARGET LUAS PANEN, PRODUKSI DAN SERAP BERAS BULOG 2018												Jumlah
		Jan-18	Feb-18	Mar-18	Apr-18	Mei-18	Jun-18	Jul-18	Agu-18	Sep-18	Okt-18	Nov-18	Des-18	
1	Luas Panen Padi (Ha)	899.056	1.691.873	2.647.573	1.452.765	1.229.713	1.667.460	1.350.812	1.520.456	985.711	952.422	906.497	1.150.623	16.454.961
2	Produksi Padi (Ton GKG)	4.829.731	9.088.743	14.222.762	7.802.554	6.650.290	9.017.622	7.305.193	8.223.554	5.061.625	4.890.688	4.654.862	5.910.073	87.657.697
3	Produksi Beras (Ton)	2.714.309	5.107.874	7.993.192	4.385.035	3.737.463	5.067.904	4.105.518	4.621.637	2.844.633	2.748.567	2.616.032	3.321.461	49.263.626
4	Serap Beras BULOG (Ton)	168.705	795.757	773.471	783.283	122.521	171.693	145.001	99.081	160.976	166.602	175.043	137.866	3.700.000



V. TINDAK LANJUT



V. TINDAK LANJUT

- ❑ Bagi provinsi yang LT padi Okt16-Sep17 lebih rendah dibandingkan okt 15-sep16 **berwarna merah (Jambi, Sumsel, Jabar, DIY, Jatim, Banten, Kalteng, Kaltara, Sultra, Pabar)**, agar dikompensasi pada LT Jan 2018
- ❑ Provinsi yang LT padi Okt-Des 17 **lebih rendah** dibanding Okt-Des 16, untuk dikejar pada LT padi Jan 2018
- ❑ Tingkatkan LTT Pajale 2018 dengan target PATB program APBN **3 juta ha padi, 4 juta ha jagung dan 1,0 juta ha kedelai**
- ❑ Memperkuat hilirisasi produk jagung, penyiapan pengering, kemitraan GPMT, serap jagung di petani saat harga jatuh saat ini
- ❑ Pengendalian impor kedelai GMO, kebijakan harga kedelai lokal, Gerakan konsumsi kedelai lokal sehat Non-GMO, branding produk GMO-Non GMO, konsumsi di RSUD Pemerintah, RS-Polri, RS-TNI, Cafe-cafe dan Resto
- ❑ BULOG menyerap gabah/beras petani pada panen raya akhir Januari - akhir April 2017 minimal **70%** dari total target Sergap RKAP 2018.



PREDIKSI LUAS PANEN JAN - MAR 2018 NASIONAL

No.	Provinsi	Prediksi Panen Padi 2018		
		Jan	Feb	Mar
1	Aceh	6.010	30.490	114.354
2	Sumut	64.917	51.665	97.237
3	Sumbar	49.871	39.561	43.962
4	Riau	11.232	2.860	4.960
5	Jambi	17.732	14.720	14.499
6	Sumsel	54.980	65.623	78.738
7	Bengkulu	8.136	11.459	14.916
8	Lampung	39.695	97.386	147.645
9	Babel	2.358	569	1.217
10	Kepri	31	22	-
11	DKI Jakarta	4	27	-



PREDIKSI LUAS PANEN JAN - MAR 2018 NASIONAL

No.	Provinsi	Prediksi Panen Padi 2018		
		Jan	Feb	Mar
12	Jabar	100.996	222.186	250.087
13	Jateng	109.876	335.723	279.877
14	DIY	29.941	33.606	14.551
15	Jatim	75.433	237.626	452.923
16	Banten	24.410	55.132	69.694
17	Bali	4.588	6.960	16.129
18	NTB	13.546	49.189	96.826
19	NTT	6.559	39.161	51.469
20	Kalbar	89.006	68.768	41.939
21	Kalteng	18.848	29.222	19.051
22	Kalsel	7.952	31.274	76.387
23	Kaltim	8.506	9.161	14.838
24	Kaltara	1.961	566	1.015



PREDIKSI LUAS PANEN JAN - MAR 2018 NASIONAL

No.	Provinsi	Prediksi Panen Padi 2018		
		Jan	Feb	Mar
25	Sulut	14.648	12.033	15.535
26	Sulteng	8.552	17.203	27.895
27	Sulsel	32.063	89.477	178.802
28	Sutra	10.476	5.407	9.663
29	Gorontalo	499	3.652	2.749
30	Sulbar	8.890	13.514	19.918
31	Maluku	2.332	2.095	3.379
32	Maluku Utara	108	-	5.286
33	Papua Barat	88	41	333
34	Papua	561	5.323	9.133
Jumlah		824.808	1.581.703	2.175.010



VI. PASAL-PASAL TERKAIT IMPOR BERAS



PERMENDAG 103 TAHUN 2015 DAN 74 TAHUN 2017 TERKAIT IMPOR BERAS

Beras yang diimpor sesuai ketentuan Permendag No. 103 Tahun 2015 dan No. 74 Tahun 2017.

A. Untuk Bahan Baku Industri :

Importir Pemilik Angka Pengenal Importir Produsen : 1. Beras Pecah 100 %. 2. Beras Ketan Pecah 100%. 3. Beras Japonica Maksimal 5%. 4. Tepung Beras 5. Tepung Beras Ketan.

B. Beras untuk Stabilisasi Harga, Penanggulangan Keadaan Darurat, Masyarakat Miskin, dan atau Kerawanan Pangan :

1. Beras dengan Kepecahan Maksimal 25%. Waktu Impor 1 Bulan sebelum Panen Raya, Selama Panen Raya dan 2. Setelah Panen Raya. Importir BULOG, Rekomendasi RAKORTAS.

C. Impor Beras Keperluan Tertentu :

1. Beras Ketan Utuh, Importir API Umum , Rekom Kementan ; 2. Thai Homali : Pecah Maksimal 5%. Importir API U. Rekom Kementan ; 3. Beras Kukus: Importir BULOG Tanpa Rekom Kementan. Permendag 103 : Importir API U. Rekom Kementan ; 4. Beras Javonica Pecah Maksimal 5% Importir API U. Rekom Kementan ; 5. Beras Basmati Pecah Maksimal 5%. Importir API U. Rekom Kementan.

PERMENDAG NO. 1 TAHUN 2018

Jenis Beras yang dapat Diimpor

Untuk Keperluan Umum dan Hibah

Beras setengah giling atau digiling seluruhnya, disosoh atau dikilapkan maupun tidak (Beras dengan Tingkat Kepecahan Paling Tinggi 25 %)

Untuk Keperluan Lain

Beras Pecah (Beras Pecah 100%)

BUMN

1. Beras setengah giling, atau digiling seluruhnya, disosoh atau dikilapkan maupun tidak
2. Beras ketan utuh
3. Beras Hom Mali (tingkat kepecahan paling tinggi 5%)
4. Beras setengah masak (beras kukus, beras japonica dengan tingkat kepecahan paling tinggi 5%, beras basmati dengan tingkat kepecahan paling tinggi 5%, beras jasmine dengan tingkat kepecahan paling tinggi 5%)



PASAL-PASAL PENTING YANG BERKAITAN DENGAN IMPOR BERAS

PASAL 15 :

Impor beras hanya dapat dilakukan dengan tujuan

- a. Keperluan umum;
- b. Hibah, dan;
- c. Keperluan lain

PASAL 16 :

- 1) Impor beras untuk keperluan umum sebagaimana dimaksud pasal 15 huruf a hanya dapat dilakukan oleh Perusahaan Umum BULOG
- 2) Beras yang diimpor untuk keperluan umum sebagaimana dimaksud pada ayat (1) tercantum dalam lampiran II Kelompok A
- 3) Penentuan Impor Beras sebagaimana dimaksud pada ayat (1) dilakukan berdasarkan hasil rapat koordinasi tingkat menteri bidang perekonomian

PASAL 17 :

- 1) Impor beras sebagaimana dimaksud dalam Pasal 16 dilakukan oleh Perusahaan Umum BULOG setelah mendapat Persetujuan Impor dari Menteri.



VII. SERGAP, OPERASI PASAR DAN UPAYA MENCOUNTER ISU IMPOR BERAS

JATENG



Operasi Pasar penjuan Beras Premiun Dolog di pasar bunder sragen
 -7,43127, 111,01988, 109,1m
 13/01/2018 08.25.10

JABAR



desa mekar bakti kec.kadungora kab.garut jabat 70 hs, Jabar
 Ditjen_TanamanPangan @Ditjen_TP_News · 15m
 Sergap gabah petani Rp. 4.600 - hari ini oleh Bulog, subdng wilayah Priangan di desa
 7,06024, 107,91365, 681,9m, 288°

JATIM



Sergap Probolinggo on The Spot#Keltani Dewi Sri#40 hektar#Ds Tongas Wetan# Kec. Tongas
 -7,72509, 113,10577, 31,0m, 341°
 11/01/2018 15:52:53

SUMUT



Sergab, Ds Pasir Miring, Kec. Pagar Merbau, Deli Serdang, Sumut.
 3.48463, 98.91706, 10.9m, 229°
 Jan 13, 2018 10:29:15 AM



Kunjungan Gubernur Sulsel bersama Dirjen T P ke Gudang Bulog Panaikang, Makassar. Stok 82.000 ton sangat cukup untuk memenuhi kebutuhan penduduk Sulawesi Selatan. Cukup untuk kebutuhan 20 bulan. Stok aman... No Impor beras.

Sidak bersama Gubernur Sulsel dan Direktur Jenderal Tanaman Pangan di Pasar Terong, Makassar, harga beras medium berkisar Rp.9.000-10.000/kg, beras premium Rp. 11.000-12.000an/kg. Harga wajar dan terjangkau...



Jokowi: Petani Harus Dimuliakan, Stop Impor! - Kompas.com
 Capres Joko Widodo mengaku akan menghentikan kebijakan impor pangan jika ia terpilih menjadi presiden bersama wakilnya, Jusuf Kalla.
nasional.kompas.com

<http://nasional.kompas.com/read/2014/07/02/2151345/jokowi.Petani.Harus.Di.muliakan.Stop.Impor> 05:52



Wanda Dani Putra on Twitter
 "Semoga lewat video ini bisa membantu kesejahteraan petani yah, karena orang cerdas tolak impor beras demi petani Indonesia 😊"
[twitter.com](https://twitter.com/wandadaniputra/status/951996313998041088)

<https://twitter.com/wandadaniputra/status/951996313998041088> 09:26



Direktorat Pphtp
 Sejahterakan petani... serap gabah... Tolak Impor! Kementerian Pertanian Republik Indonesia
web.facebook.com

<https://www.facebook.com/direktorat.pphtp.1/posts/176789389738435>



Kementan Pertanyakan Alasan Menteri Perdagangan Impor 500 Ribu Ton Beras
 Kementerian Pertanian (Kementan) mempertanyakan rencana impor bisnis.
tempo.co

Kementan Pertanyakan Alasan Menteri Perdagangan Impor 500 Ribu Ton Beras - Bisnis [Tempo.co](https://bisnis.tempo.co) https://bisnis.tempo.co/read/1049923/kementan-pertanyakan-alasan-menteri-perdagangan-impor-500-ribu-ton-beras?utm_source=Digital%20Marketing&utm_medium=Twitter&utm_campaign=DlvrIT#oXkvAPo0hfc2hef8.41 08:38

+62 811-8757-123 -Wandi Kementan

ton dari Thailand dan Vietnam untuk stabilkan harga hingga panen raya, tanggapan Anda? #ElshintaHarilni

- Setuju 17%
- Tidak setuju 🙅 71%
- Tidak ingin komentar 12%

2,753 votes · 10 hours left

6:37 PM · Jan 12, 2018

103 Retweets 61 Likes



22:19

HANYA DI SINI

BolaSport.com
Sports Entertainment

Home / News / Nasional

Politisi Golkar: Impor Beras Tak Sejalan dengan Nawacita Jokowi



Fajar Online - Sedang Musim Panen, Ketua Komite II DPD RI: Izin Impor Beras 500.000 Ton Harus Ditinjau Ulang
JAKARTA -- Ketua Komite II Dewan Perwakilan Daerah Republik...
fajaronline.co.id

<http://fajaronline.co.id/read/39130/sedang-musim-panen-ketua-komite-ii-dpd-ri-izin-impor-beras-500-000-ton-harus-ditinjau-ulang>

22:18

Ketua Komite II DPD Minta Izin Impor Beras 500.000 Ton Ditinjau Kembali : Okezone Economy

DPD meminta pemerintahan Presiden Joko Widodo meninjau kembali impor beras
economy.okezone.com

<https://www.google.co.id/amp/s/economy.okezone.com/amp/2018/01/12/320/1844159/ketua-komite-ii-dpd-minta-izin-impor-beras-500-000-ton-ditinjau-kembali>

22:18

Akademisi IPB: Tidak Perlu Impor Beras, Data Panen di Sini — Nusakini

Nusa kini portal
nusakini.com

<http://nusakini.com/news/akademisi-ipb-tidak-perlu-impor-beras-data-panen-di-sini>

22:18



Tidak Perlu Impor Beras, Data Panen Disini

FAJAR.CO.ID, JAKARTA — Pada Minggu 11 Januari 2018 ini, harga dan impor beras ramai diperbicarakan. Pihak Pemerintah melalui Menteri
fajar.co.id

<https://fajar.co.id/2018/01/12/tidak-perlu-impor-beras-data-panen-disini/>

22:18

Pemerintah Diimbau Hati-Hati Impor Beras Jelang Panen Raya | Metrotvnews.com

www.metrotvnews.com

<http://www.metrotvnews.com/amp/nN9DY08K-pemerintah-diimbau-hati-hati-impor-beras-jelang-panen-raya>

22:39

Sumut Capai Surplus Padi 1,7 Juta Ton di 2017 | Ini Medan Bung!

www.inimedanbung.com

Sumut Capai Surplus Padi 1,7 Juta Ton di 2017

<http://www.inimedanbung.com/ekonomi-bisnis/sumut-capai-surplus-padi-17-juta-ton-di-2017/4088>

22:29



Bungaran Saragih : Kita akan Panen Raya, untuk Apa dan Siapa Impor Beras?

Mantan Menteri Pertanian itu meminta pemerintah meninjau ulang
m.monitor.co.id

Bungaran Saragih : Kita akan Panen Raya, untuk Apa dan Siapa Impor Beras?

<http://m.monitor.co.id/berita/9279/bungaran-saragih-kita-akan-panen-raya-untuk-apa-dan-siapa-impor-beras>

10:55



Panen Raya Kabupaten Bandung Hasilkan Gabah Kering 8,8 Ton per Hektare

Panen Raya/USEP USMAN NASRULLOH/PR
www.pikiran-rakyat.com

Panen Raya Kabupaten Bandung Hasilkan Gabah Kering 8,8 Ton per Hektare

<http://www.pikiran-rakyat.com/foto/2018/01/12/panen-raya-kabupaten-bandung-hasilkan-gabah-kering-88-ton-hektare-417740>

10:52

+62 818-451-222 –devisetiabakti



Devi Setiabakti on Twitter

"Pak Dirjen bersama Gubernur Sulsel, sidak bersama di Pasar Terong Makasar. Harga beras Medium Rp. 9.000 - 10.000,-/kg dan Premium Rp. twitter.com

Lihat Tweet @DeviSetiabakti:

<https://twitter.com/DeviSetiabakti/status/952068448359612417?s=08>

13:47



Bupati dan Petani di Sleman Minta Indonesia tak Impor Beras | Republika Online

REPUBLIKA.CO.ID, SLEMAN -- Bupati dan petani di Sleman meminta video.republika.co.id

Bupati dan Petani di Sleman Minta Indonesia tak Impor Beras (REPUBLIKA ONLINE) <http://video.republika.co.id/berita/video/berita/18/01/12/p2fv3h216-bupati-dan-petani-di-sleman-minta-indonesia-tak-impor-beras>

08:23

Stok Beras Sulsel Cukup Hingga 20 Bulan, Besok Kirim Beras ke Aceh - Tribun Timur

HET beras saat ini sebesar Rp 9.450 per kilogram (kg). Namun, Bulog Sulsel menjualnya makassar.tribunnews.com

Stok Beras Sulsel Cukup Hingga 20 Bulan, E

<http://makassar.tribunnews.com/2018/01/12/stok-beras-sulsel-cukup-hingga-20-bulan-besok-kirim-beras-ke-aceh>

08:14



Keputusan Impor Beras Tidak Bijak

nusantara.rmol.co

<http://nusantara.rmol.co/read/2018/01/12/322086/Keputusan-Impor-Beras-Tidak-Bijak->

22:19



Rizal Ramli: Impor Beras Di Musim Panen, Pemerintah Jokowi Dan Petani Mau Dirusak

Ekonom senior, Rizal Ramli mengkritik keras kebijakan impor yang politik.rmol.co

<http://politik.rmol.co/read/2018/01/12/322079/Rizal-Ramli:-Impor-Beras-Di-Musim-Panen,-Pemerintah-Jokowi-Dan-Petani-Mau-Dirusak->

22:19

DPR Kecewa Oknum Bulog Ikut Terlibat Kasus Beras Oplosan

Anggota Komisi IV DPR, Firman Soebagyo mengaku kecewa dengan kinerja Bulog yang selalu memanfaatkan situasi kondisi pangan seperti naiknya harga beras dengan cara www.tigapilarnews.com

<http://www.tigapilarnews.com/berita/2018/01/12/119614-DPR-Kecewa-Oknum-Bulog-Ikut-Terlibat-Kasus-Beras-Oplosan>

22:19



Ditjen_TanamanPangan on Twitter

"Panen padi dan sergab di blok Logawir kel tani Sugih Mukti ds mekarbakti kec kadungora kab Garut, tgl 13 Jan 2018, pk. 09.53; luas 65
twitter.com

https://twitter.com/Ditjen_TP_News/status/952043862440099840

15:28



Ditjen_TanamanPangan on Twitter

"Sidak Gubernur Sulsel bersama Direktur Jenderal Tanaman Pangan di Pasar Baeng-Baeng, Makassar menunjukkan harga beras medium rata-
twitter.com

https://twitter.com/Ditjen_TP_News/status/952058160549736448

15:29



Ditjen_TanamanPangan on Twitter

"Sergap gabah petani Rp. 4.600,- hari ini oleh Bulog subdivre wilayah Priangan di desa mekarbakti kec kadungora kab Garut prov Jawa Barat
twitter.com

https://twitter.com/Ditjen_TP_News/status/952093869809721344

15:30



Wanda Dani Putra on Twitter

"Semoga lewat video ini bisa membantu kesejahteraan petani yah, karena orang cerdas tolak impor beras demi petani Indonesia 😊
twitter.com

<https://twitter.com/wandadaniputra/status/951996313998041088>

09:26

PANEN

BANTEN



KT. Wibawa Desa Barugbug Kec. Padarincang Kab. Serang (12 ha)
 6.19883, 106.02085, 105.2m, 133°
 11/01/2018 10:40:30

JABAR



our ds ciracas kec kiarapedes, varietas mekongga & lokal luas kl 30ha
 -6°38'48", 107°35'8", 485,0m
 13/01/2018 06:50:31

BANTEN



panen padi sukamekarsari kalanganyar lebak
 -6°22'21", 106°14'37", 30.4m, 256°
 Jan 11, 2018 3:04:57 PM

JABAR



PikiranRakyat

JATENG



panen padi bersama dusun tapen desa pagersari mungkid
11/01/2018 09:11:50

JATENG



Panen padi Keltan Ngudimakmur, di Ds.
Kandangrejo, Kec. Klambu, Grobongan, Jateng.
Luas panen 20 ha, var. Cihérang, GKP 5.300/kg
Central Java
-7.028694, +110.828652
January 11, 2018

DIY



Panen Padi di Desa Srihardono, Kec. Pundong, Kab. Bantul
-7°57'35", 110°20'51", 47,0m
08/01/2018 10:17:34

DIY



KT Tanirejo, Ds Madurejo, Kec Prambanan,
Kab Sleman
Yogyakarta
-7.786302 +110.480531
11 January 2018 14.09

JATIM



panen padi poktan tani mulyo dsn bumirejo da kunjang kec. ngancar kediri
 -7,95602, 112,15002, 301,0m, 335°
 11 Jan 2018 08:30:27

JATIM



Desa pringu kec. blfwng
 -8,11313, 112,61589, 396,9m
 11 Jan 2018 9:23:24 AM

NTT



Panen bersama BPTP, Gapoktan Ruiangu kec. Lewa Desa Tanarara Sumba Timur. luas hamparan 30 ha. Panen 10
 -9°43'0", 119°51'6", 531,7m, 138°
 10 Jan 2018 14:38:24

NTT



Panen bersama BPTP, Gapoktan Ruiangu kec. Lewa Desa Tanarara Sumba Timur. luas hamparan 30 ha. Panen 10
 -9°42'59", 119°51'6", 539,1m, 158°
 10 Jan 2018 14:44:09

PAPUA



Panen Raya Tanaman Padi Arso 3 Kab. Keerom
-2,79405, 140,6327, 78,5m, 270°
10 Jan 2018 11:48:13 AM

SULTRA



SULSEL



Kab.Bulukumba, SulseL
-5°25'28", 120°15'49", 47°
13/01/2018 09:10:21

GORONTALO



ACEH



Rencana Panen Ds. Leupe Kec. Jaya Kab. Aceh Jay
5.08357, 95.36016, -
11/01/20

ACEH



BENGKULU



panen padi di kel tani harapan maju 1, desa pukur kec air napal Bkl Utara
-3°34'49", 102°9'15", 18,7m, 145°
11 Jan 2018 10.00.08

SUMUT



MELAKSANAKAN
PANEN RAYA PADI TAHUN 2018

JAMBI



di ppht keltan parit jaya 2 ds sei arang kec bungo dani
 -1°29'49", 102°4'42"
 11/01/2018 10:58:08

JAMBI



pak bupati dlokasi ppht keltan parit jaya 2 ds sei arang kec bungo dani
 -1°31'53", 102°6'3"
 11/01/2018 11:01:55

RIAU



Lahan siap Panen (70 ha), Ds. Penyasawan, Kampar Timur, Kampar, Riau
 0,3422, 101,10936, 38,3m, 253°
 13 Jan 2018 11:09:44 AM

RIAU



SUMBAR



Keltan Bangun Nagari Nagari Pagarayung Kec. Tanjung Emas
 -0°27'46", 100°36'46", 409,0m
 11/01/2018 13:21:13

SUMBAR



i lahan studi pht penguatan agroekosistem nagari kototinggi kec baso
 -0°16'41", 100°29'24", 782,0m, 178°
 11/01/2018 9.12.16 AM

SUMSEL



LIT. Pkstan Inas mekar Desa Tj Baru Kec. Tj Tebat Kab Lahat
 -4°0'44", 103°25'53", 534,1m, 255°
 10/01/2018 13:40:48

KALBAR



DANDIM 1204 SANGGAU
 KEPALA BPPSDMP KEMANTAN RI
 BUPATI SANGGAU