




**SURAT PENGESAHAN DAFTAR ISIAN PELAKSANAAN ANGGARAN (SP-DIPA) INDUK  
TAHUN ANGGARAN 2025  
NOMOR : SP DIPA-018.03-0/2025**



DS:1563-7613-9310-5080

**A. DASAR HUKUM :**

- UU No. 17 Tahun 2003 tentang Keuangan Negara.
- UU No. 1 Tahun 2004 tentang Perbendaharaan Negara.
- UU No. 62 Tahun 2024 tentang Anggaran Pendapatan dan Belanja Negara Tahun Anggaran 2025

**B. DENGAN INI DISAHKAN ALOKASI ANGGARAN UNTUK :**

- |                                |   |                              |
|--------------------------------|---|------------------------------|
| 1. KEMENTERIAN NEGARA/ LEMBAGA | : | 018 KEMENTERIAN PERTANIAN    |
| 2. UNIT ORGANISASI             | : | 018.03 Ditjen Tanaman Pangan |
| 3. PAGU                        | : | Rp.3.547.305.410.000         |
- (TIGA TRILIUN LIMA RATUS EMPAT PULUH TUJUH MILIAR TIGA RATUS LIMA JUTA EMPAT RATUS SEPULUH RIBU RUPIAH)

**C. PERNYATAAN SYARAT DAN KETENTUAN(DISCLAIMER) :**


- DIPA Induk yang telah disahkan ini lebih lanjut dituangkan kedalam DIPA Petikan untuk masing-masing Satker.
- Pengesahan DIPA Induk sekaligus merupakan pengesahan DIPA Petikan.
- DIPA Induk tidak berfungsi sebagai dasar pelaksanaan kegiatan atau dasar pencairan dana/pengesahan bagi Bendahara Umum Negara/Kuasa Bendahara Umum Negara.
- Rencana Penarikan Dana dan Perkiraan Penerimaan yang tercantum dalam Halaman III DIPA Induk merupakan akumulasi rencana Penarikan Dana dan Perkiraan Penerimaan dari seluruh satker.
- Tanggung jawab terhadap kebenaran alokasi yang tertuang dalam DIPA Induk sepenuhnya berada pada Pengguna Anggaran/Kuasa Pengguna Anggaran.
- DIPA Induk ini berlaku sejak tanggal 1 Januari 2025 sampai dengan 31 Desember 2025.

Jakarta, 02 Desember 2024  
A.N. MENTERI KEUANGAN  
DIREKTUR JENDERAL ANGGARAN

ISA RACHMATARWATA  
NIP.196612301991021001



**DAFTAR ISIAN PELAKSANAAN ANGGARAN (DIPA) INDUK  
TAHUN ANGGARAN 2025  
NOMOR : DIPA-018.03-0/2025**



**I. INFORMASI KINERJA DAN ANGGARAN PROGRAM**

**A. IDENTITAS UNIT :**

|                                 |                        |   |
|---------------------------------|------------------------|---|
| 1. KEMENTERIAN NEGARA / LEMBAGA | : 018                  | KEMENTERIAN PERTANIAN   |
| 2. UNIT ORGANISASI              | : 03                   | Ditjen Tanaman Pangan   |
| 3. PAGU                         | : Rp.3.547.305.410.000 | (TIGA TRILIUN LIMA RATUS EMPAT PULUH TUJUH MILIAR TIGA RATUS LIMA JUTA EMPAT RATUS SEPULUH RIBU RUPIAH) |

**B. KETERKAITAN DENGAN PROGRAM, SASARAN STRATEGIS K/L, FUNGSI, DAN PRIORITAS PEMBANGUNAN DALAM RKP :**

(dalam ribuan rupiah)

|                          |             |  |               |
|--------------------------|-------------|--|---------------|
| 1. PROGRAM               | : 018.03.EC | Program Nilai Tambah dan Daya Saing Industri   | 1.514.260.309 |
|                          | : 018.03.HA | Program Ketersediaan, Akses dan Konsumsi Pangan Berkualitas  | 1.890.297.362 |
|                          | : 018.03.WA | Program Dukungan Manajemen   | 142.747.739   |
| 2. SASARAN STRATEGIS K/L | : 01        | Komoditas Pertanian yang Tersedia  |               |
|                          | : 02        | Komoditas Pertanian Yang Bernilai Tambah dan Berdaya Saing   |               |
|                          | : 03        | Sumber Daya Manusia dan Kelembagaan Pertanian Nasional Yang Berkualitas  |               |
|                          | : 04        | Tata Kelola Pemerintahan yang Agile, Efektif, Efisien, dan Akuntabel   |               |
| 3. FUNGSI                | : 04        | EKONOMI  | 3.547.305.410 |
| SUB FUNGSI               | : 0403      | PERTANIAN, KEHUTANAN, PERIKANAN DAN KELAUTAN   | 3.547.305.410 |
| 4. PRIORITAS NASIONAL    | : 02        | Memantapkan Sistem Pertahanan Keamanan Negara dan Mendorong Kemandirian Bangsa melalui Swasembada Pangan, Energi, Air, Ekonomi Syariah, Ekonomi Digital, Ekonomi Hijau, dan Ekonomi Biru | 319.091.488   |
| NON PRIORITAS NASIONAL   | :           |  | 3.228.213.922 |



**DAFTAR ISI ANGGARAN PELAKSANAAN (DIPA) INDIK**  
**TAHUN ANGGARAN 2025**  
**NOMOR : DIPA-018.03-0/2025**



**I. INFORMASI KINERJA DAN ANGGARAN PROGRAM**


C. RINCIAN KINERJA PROGRAM DAN KEGIATAN :

(dalam ribuan rupiah)

| KODE      | PROGRAM / SASARAN PROGRAM / INDIKATOR KINERJA PROGRAM / KEGIATAN / INDIKATOR KINERJA KEGIATAN   | VOLUME / SATUAN             | ALOKASI DANA  |
|-----------|---|-----------------------------|---------------|
| 018.03.EC | Program Nilai Tambah dan Daya Saing Industri  |                             | 1.514.260.309 |
| SP01      | Komoditas Pertanian yang Bernilai Tambah  |                             |               |
| IKP01     | Tingkat kemanfaatan sarana pasca panen dan pengolahan hasil tanaman pangan  | 85 %                        |               |
| SP02      | Komoditas Pertanian Yang Berdaya Saing  |                             |               |
| IKP01     | Nilai ekspor produk pertanian tanaman pangan  | 151,10 Juta USD             |               |
| 5885      | Pasca Panen, Pengolahan dan Pemasaran Hasil Tanaman Pangan  |                             | 1.514.260.309 |
| 01.01     | Rasio pengajuan Alat Mesin Pertanian (Alsintan) pasca panen Tanaman Pangan yang dapat dipenuhi terhadap seluruh permintaan yang masuk | 55 %                        |               |
| 02.01     | Rasio Peningkatan kualitas komoditas tanaman pangan untuk mendukung ekspor  | 14 %                        |               |
| 018.03.HA | Program Ketersediaan, Akses dan Konsumsi Pangan Berkualitas   |                             | 1.890.297.362 |
| SP01      | Komoditas Tanaman Pangan Dalam Negeri yang Tersedia   |                             |               |
| IKP01     | Jumlah Produksi Padi  | 56,05 Juta Ton GKG          |               |
| IKP02     | Jumlah Produksi Jagung  | 22,59 Juta Ton PK Ka<br>28% |               |
| IKP03     | Jumlah Produksi Kedelai   | 0,334 Juta Ton              |               |
| IKP04     | Jumlah Produksi Pangan Lokal Non Beras  | 17,557 Juta Ton             |               |
| SP06      | Penyebaran OPT dan DPI pada tanaman komoditas prioritas yang Terkendali   |                             |               |
| IKP01     | Rasio luas serangan OPT yang dapat ditangani terhadap luas serangan OPT (Tanaman Pangan)  | 98 %                        |               |
| IKP02     | Rasio luas terkena DPI yang dapat ditangani terhadap luas terkena DPI (Tanaman Pangan)  | 71 %                        |               |
| 1761      | Pengelolaan Produksi Aneka Kacang dan Umbi Tanaman Pangan   |                             | 7.432.581     |
| 01.01     | Jumlah Produksi Kedelai   | 0,334 Juta Ton              |               |
| 01.02     | Jumlah Produksi Aneka Umbi  | 17,038 Juta Ton             |               |



**DAFTAR ISIAN PELAKSANAAN ANGGARAN (DIPA) INDUK  
TAHUN ANGGARAN 2025  
NOMOR : DIPA-018.03-0/2025**



DS:1563-7613-9310-5080

**I. INFORMASI KINERJA DAN ANGGARAN PROGRAM**


C. RINCIAN KINERJA PROGRAM DAN KEGIATAN :

(dalam ribuan rupiah)

| KODE  | PROGRAM / SASARAN PROGRAM / INDIKATOR KINERJA PROGRAM / KEGIATAN / INDIKATOR KINERJA KEGIATAN                                      | VOLUME / SATUAN              | ALOKASI DANA  |
|---|--|------------------------------|---------------|
| 1762  | 01.03 Jumlah Produksi Aneka Kacang   | 0,519 Juta Ton               | 1.808.178.881 |
|   | Pengelolaan Produksi Tanaman Serealia Tanaman Pangan   |                              |               |
| 4579  | 01.01 Jumlah Produksi Padi   | 56,05 Juta Ton GKG           | 41.685.900    |
|   | 01.02 Jumlah Produksi Jagung   | 22,59 Juta Ton PK KA. 28%    |               |
|   | Pengelolaan Sistem Perbenihan Tanaman Pangan   |                              |               |
|   | 01.01 Rasio benih padi bersertifikat yang tersedia sebelum masa tanam selesai terhadap total benih yang dibutuhkan                 | 80 %                         |               |
|   | 01.02 Rasio benih jagung yang tersedia sebelum masa tanam selesai terhadap total benih yang dibutuhkan                             | 84 %                         |               |
|   | 01.03 Rasio benih kedelai yang tersedia sebelum masa tanam selesai terhadap total benih yang dibutuhkan                            | 41 %                         |               |
|   | 01.04 Rasio benih ubi jalar dari varietas unggul yang tersedia sebelum masa tanam selesai terhadap total benih yang dibutuhkan     | 6 %                          |               |
|   | 01.05 Rasio benih ubi kayu dari varietas unggul yang tersedia sebelum masa tanam selesai terhadap total benih yang dibutuhkan      | 11 %                         |               |
|   | 01.06 Rasio benih kacang tanah dari varietas unggul yang tersedia sebelum masa tanam selesai terhadap total benih yang dibutuhkan  | 11 %                         |               |
|   | 01.07 Rasio benih kacang hijau dari varietas unggul yang tersedia sebelum masa tanam selesai terhadap total benih yang dibutuhkan  | 11 %                         |               |
|   | 02.01 Jumlah rekomendasi hasil pengembangan metode pengujian mutu benih  | 5 Rekomendasi                |               |
|   | 02.02 Jumlah Laporan Hasil Uji (LHU) Pengujian Mutu Benih  | 1100 Laporan Hasil Uji (LHU) |               |
| 02.03 Luasan kerjasama perbanyak benih dasar dan benih pokok tanaman pangan | 5 Hektar   |                              |               |
| 4580  | Pengelolaan Perlindungan Tanaman Pangan  |                              | 33.000.000    |
|   | 01.01 Rasio serangan OPT yang dapat ditangani terhadap luas serangan OPT   | 98 %                         |               |
|   | 01.02 Rasio luas terkena DPI yang dapat ditangani terhadap luas terkena DPI  | 71 %                         |               |
|   | 01.03 Jumlah sertifikat hasil uji mutu pestisida, pupuk, dan produk tanaman pangan, hortikultura, dan perkebunan sesuai permintaan | 2550 Jumlah                  |               |
|   | 02.01 Rasio luas serangan OPT tanaman padi yang terjadi terhadap luas serangan OPT yang diramalkan                                 | 70,5 %                       |               |



**DAFTAR ISI PELAKSANAAN ANGGARAN (DIPA) INDUK  
TAHUN ANGGARAN 2025  
NOMOR : DIPA-018.03-0/2025**



DS:1563-7613-9310-5080

**I. INFORMASI KINERJA DAN ANGGARAN PROGRAM**

C. RINCIAN KINERJA PROGRAM DAN KEGIATAN :

(dalam ribuan rupiah)

| KODE      | PROGRAM / SASARAN PROGRAM / INDIKATOR KINERJA PROGRAM / KEGIATAN / INDIKATOR KINERJA KEGIATAN   | VOLUME / SATUAN   | ALOKASI DANA |
|-----------|---|-------------------|--------------|
| 02.02     | Rasio luas serangan OPT tanaman jagung yang terjadi terhadap luas serangan OPT yang diramalkan  | 68,0 %            |              |
| 02.03     | Rasio luas serangan OPT tanaman kedelai yang terjadi terhadap luas serangan OPT yang diramalkan   | 41,0 %            |              |
| 018.03.WA | Program Dukungan Manajemen  |                   | 142.747.739  |
| SP01      | Tata Kelola Pemerintahan yang Agile, Efektif, dan Efisien   |                   |              |
| IKP03     | Persentase Capaian Pelaksanaan RB lingkup Direktorat Jenderal Tanaman Pangan  | 0 %               |              |
| SP02      | Tata Kelola Anggaran Kementerian Pertanian yang Akuntabel   |                   |              |
| IKP03     | Nilai IKPA Direktorat Jenderal Tanaman Pangan   | 81,5 Nilai        |              |
| 1766      | Dukungan Manajemen dan Teknis Lainnya pada Ditjen Tanaman Pangan  |                   | 142.747.739  |
| 01.01     | Persentase capaian pelaksanaan reformasi birokrasi lingkup Direktorat Jenderal Tanaman Pangan   | %                 |              |
| 02.01     | Nilai IKPA Direktorat Jenderal Tanaman Pangan   | 81,5 Nilai        |              |
| 03.01     | Tingkat kepuasan unit kerja terkait lingkup Kementerian Pertanian terhadap layanan Setditjen Tanaman Pangan   | 3,28 Skala Likert |              |
| 03.02     | Indeks Kepuasan Masyarakat (IKM) atas layanan publik BBPPMBTPH  | 3,50 Indeks       |              |
| 03.03     | Tingkat kepuasan pegawai Ditjen Tanaman Pangan terhadap layanan program, anggaran, evaluasi, kepegawaian, keuangan, ketatausahaan dan rumah tangga Balai Besar PPMBTPH            | 3,28 Skala Likert |              |
| 03.04     | Indeks Kepuasan Masyarakat (IKM) atas layanan publik BBPOPT   | 3,5 Indeks        |              |
| 03.05     | Tingkat kepuasan pegawai Ditjen Tanaman Pangan dan stakeholder terkait terhadap layanan program, anggaran, evaluasi, kepegawaian, keuangan, ketatausahaan dan rumah tangga BBPOPT | 3,28 Skala Likert |              |

KETENTUAN


DIPA Induk ini dituangkan lebih lanjut ke dalam DIPA Petikan dan DIPA Petikan dimaksud berlaku sebagai dokumen pelaksanaan kegiatan Satker.

Jakarta, 02 Desember 2024  
a.n. Menteri Pertanian  
DIREKTUR JENDERAL TANAMAN PANGAN

Dr. Yudi Sastro, SP, MP  
197207021998031002



**DAFTAR ISIAN PELAKSANAAN ANGGARAN (DIPA) INDUK  
TAHUN ANGGARAN 2025  
NOMOR : DIPA-018.03-0/2025**



DS:1563-7613-9310-5080

**II. RINCIAN ALOKASI ANGGARAN PER SATKER**

**A. IDENTITAS UNIT :**

1. KEMENTERIAN NEGARA / LEMBAGA : 018 KEMENTERIAN PERTANIAN  
2. UNIT ORGANISASI : 018.03 Ditjen Tanaman Pangan  
3. PAGU : Rp.3.547.305.410.000  
(TIGA TRILIUN LIMA RATUS EMPAT PULUH TUJUH MILIAR TIGA RATUS LIMA JUTA EMPAT RATUS SEPULUH RIBU RUPIAH)

**B. RINCIAN ALOKASI ANGGARAN PER SATKER**

(dalam ribuan rupiah)


| NO | KODE      | PROGRAM / PROPINSI / SATKER / SUMBER DANA                                   | KP<br>KD<br>DK<br>TP<br>UB | JENIS BELANJA |               |             |                      | PAGU/TARGET<br>PENDAPATAN | TERCATAT      |
|----|-----------|---|----------------------------|---------------|---------------|-------------|----------------------|---------------------------|---------------|
|    |           |   |                            | PEGAWAI<br>51 | BARANG<br>52  | MODAL<br>53 | BANTUAN SOSIAL<br>57 |                           |               |
| 1  | 2         | 3   | 4                          | 5             | 6             | 7           | 8                    | 9=5+6+7+8                 | 10            |
|    | 018.03.EC | Program Nilai Tambah dan Daya Saing Industri                                |                            | 0             | 1.514.260.309 | 0           | 0                    | 1.514.260.309             | 1.514.260.309 |
|    | 01        | DKI JAKARTA   |                            | 0             | 1.514.260.309 | 0           | 0                    | 1.514.260.309             | 1.514.260.309 |
|    | 238251    | DIREKTORAT JENDERAL TANAMAN PANGAN  | KP                         | 0             | 1.514.260.309 | 0           | 0                    | 1.514.260.309             | 1.514.260.309 |
|    | A00       | RM  |                            | 0             | 1.514.260.309 | 0           | 0                    | 1.514.260.309             | 1.514.260.309 |
|    | 018.03.HA | Program Ketersediaan, Akses dan Konsumsi Pangan Berkualitas                 |                            | 0             | 1.890.297.362 | 0           | 0                    | 1.890.297.362             | 1.889.838.565 |
|    | 01        | DKI JAKARTA   |                            | 0             | 1.874.494.362 | 0           | 0                    | 1.874.494.362             | 1.874.494.362 |
|    | 010082    | BALAI BESAR PENGEMBANGAN PENGUJIAN MUTU BENIH TANAMAN PANGAN & HORTIKULTURA | KD                         | 0             | 2.000.000     | 0           | 0                    | 2.000.000                 | 2.000.000     |
|    | A00       | RM  |                            | 0             | 2.000.000     | 0           | 0                    | 2.000.000                 | 2.000.000     |
|    |           | Target Pendapatan   |                            |               |               |             |                      | 182.195                   |               |
|    | 238251    | DIREKTORAT JENDERAL TANAMAN PANGAN  | KP                         | 0             | 1.872.494.362 | 0           | 0                    | 1.872.494.362             | 1.872.494.362 |
|    | A00       | RM  |                            | 0             | 1.871.323.338 | 0           | 0                    | 1.871.323.338             | 1.871.323.338 |
|    | D00       | PNBP  |                            | 0             | 1.171.024     | 0           | 0                    | 1.171.024                 | 1.171.024     |
|    |           | Target Pendapatan   |                            |               |               |             |                      | 1.821.572                 |               |
|    | 02        | JAWA BARAT  |                            | 0             | 4.347.000     | 0           | 0                    | 4.347.000                 | 4.347.000     |
|    | 020072    | BALAI BESAR PERAMALAN ORGANISME PENGANGGU TUMBUHAN KARAWANG JABAR           | KD                         | 0             | 3.000.000     | 0           | 0                    | 3.000.000                 | 3.000.000     |
|    | A00       | RM  |                            | 0             | 3.000.000     | 0           | 0                    | 3.000.000                 | 3.000.000     |
|    |           | Target Pendapatan   |                            |               |               |             |                      | 252.500                   |               |
|    | 029102    | DINAS TANAMAN PANGAN DAN HORTIKULTURA PROVINSI JAWA BARAT                   | DK                         | 0             | 1.055.000     | 0           | 0                    | 1.055.000                 | 1.055.000     |

**KETENTUAN**

DIPA Induk ini dituangkan lebih lanjut ke dalam DIPA Petikan dan DIPA Petikan dimaksud berlaku sebagai dokumen pelaksanaan kegiatan Satker.



**DAFTAR ISIAN PELAKSANAAN ANGGARAN (DIPA) INDUK  
TAHUN ANGGARAN 2025  
NOMOR : DIPA-018.03-0/2025**



DS:1563-7613-9310-5080

**II. RINCIAN ALOKASI ANGGARAN PER SATKER**

**A. IDENTITAS UNIT :**

1. KEMENTERIAN NEGARA / LEMBAGA : 018 KEMENTERIAN PERTANIAN  
2. UNIT ORGANISASI : 018.03 Ditjen Tanaman Pangan  
3. PAGU : Rp.3.547.305.410.000  
(TIGA TRILIUN LIMA RATUS EMPAT PULUH TUJUH MILIAR TIGA RATUS LIMA JUTA EMPAT RATUS SEPULUH RIBU RUPIAH)

**B. RINCIAN ALOKASI ANGGARAN PER SATKER**

(dalam ribuan rupiah)


| NO | KODE   | PROGRAM / PROPINSI / SATKER / SUMBER DANA                          | KP<br>KD<br>DK<br>TP<br>UB | JENIS BELANJA |           |       |                | PAGU/TARGET<br>PENDAPATAN | TERCATAT  |
|----|--------|--|----------------------------|---------------|-----------|-------|----------------|---------------------------|-----------|
|    |        |  |                            | PEGAWAI       | BARANG    | MODAL | BANTUAN SOSIAL |                           |           |
| 1  | 2      | 3  | 4                          | 5             | 6         | 7     | 8              | 9=5+6+7+8                 | 10        |
|    | A00    | RM   |                            | 0             | 1.055.000 | 0     | 0              | 1.055.000                 | 1.055.000 |
|    | 269064 | DINAS TANAMAN PANGAN HORTIKULTURA DAN PERKEBUNAN PROVINSI BENGKULU | DK                         | 0             | 292.000   | 0     | 0              | 292.000                   | 292.000   |
|    | A00    | RM   |                            | 0             | 292.000   | 0     | 0              | 292.000                   | 292.000   |
|    |        | Target Pendapatan  |                            |               |           |       |                | 80.025                    |           |
|    | 03     | JAWA TENGAH  |                            | 0             | 1.131.000 | 0     | 0              | 1.131.000                 | 1.131.000 |
|    | 039092 | DINAS PERTANIAN DAN PERKEBUNAN PROVINSI JAWA TENGAH                | DK                         | 0             | 1.131.000 | 0     | 0              | 1.131.000                 | 1.131.000 |
|    | A00    | RM   |                            | 0             | 1.131.000 | 0     | 0              | 1.131.000                 | 1.131.000 |
|    |        | Target Pendapatan  |                            |               |           |       |                | 276.948                   |           |
|    | 04     | DI YOGYAKARTA  |                            | 0             | 137.000   | 0     | 0              | 137.000                   | 122.000   |
|    | 049059 | DINAS PERTANIAN DAN KETAHANAN PANGAN DIY                           | DK                         | 0             | 137.000   | 0     | 0              | 137.000                   | 122.000   |
|    | A00    | RM   |                            | 0             | 137.000   | 0     | 0              | 137.000                   | 122.000   |
|    |        | Target Pendapatan  |                            |               |           |       |                | 245.300                   |           |
|    | 05     | JAWA TIMUR   |                            | 0             | 1.702.000 | 0     | 0              | 1.702.000                 | 1.582.000 |
|    | 059106 | DINAS PERTANIAN DAN KETAHANAN PANGAN PROVINSI JAWA TIMUR           | DK                         | 0             | 1.702.000 | 0     | 0              | 1.702.000                 | 1.582.000 |
|    | A00    | RM   |                            | 0             | 1.702.000 | 0     | 0              | 1.702.000                 | 1.582.000 |
|    |        | Target Pendapatan  |                            |               |           |       |                | 100.792                   |           |
|    | 06     | ACEH   |                            | 0             | 684.000   | 0     | 0              | 684.000                   | 684.000   |
|    | 069264 | DINAS PERTANIAN DAN PERKEBUNAN ACEH                                | DK                         | 0             | 684.000   | 0     | 0              | 684.000                   | 684.000   |

**KETENTUAN**

DIPA Induk ini dituangkan lebih lanjut ke dalam DIPA Petikan dan DIPA Petikan dimaksud berlaku sebagai dokumen pelaksanaan kegiatan Satker.



**DAFTAR ISI AN PELAKSANAAN ANGGARAN (DIPA) INDUK  
TAHUN ANGGARAN 2025  
NOMOR : DIPA-018.03-0/2025**



DS:1563-7613-9310-5080

**II. RINCIAN ALOKASI ANGGARAN PER SATKER**

**A. IDENTITAS UNIT :**

- 1. KEMENTERIAN NEGARA / LEMBAGA : 018 KEMENTERIAN PERTANIAN
- 2. UNIT ORGANISASI : 018.03 Ditjen Tanaman Pangan
- 3. PAGU : Rp.3.547.305.410.000  
(TIGA TRILIUN LIMA RATUS EMPAT PULUH TUJUH MILIAR TIGA RATUS LIMA JUTA EMPAT RATUS SEPULUH RIBU RUPIAH)

**B. RINCIAN ALOKASI ANGGARAN PER SATKER**

(dalam ribuan rupiah)

| NO | KODE   | PROGRAM / PROPINSI / SATKER / SUMBER DANA                                | KP<br>KD<br>DK<br>TP<br>UB | JENIS BELANJA |         |       |                | PAGU/TARGET<br>PENDAPATAN | TERCATAT |
|----|--------|--|----------------------------|---------------|---------|-------|----------------|---------------------------|----------|
|    |        |  |                            | PEGAWAI       | BARANG  | MODAL | BANTUAN SOSIAL |                           |          |
| 1  | 2      | 3  | 4                          | 5             | 6       | 7     | 8              | 9=5+6+7+8                 | 10       |
|    | A00    | RM   |                            | 0             | 684.000 | 0     | 0              | 684.000                   | 684.000  |
|    | 07     | SUMATERA UTARA   |                            | 0             | 598.000 | 0     | 0              | 598.000                   | 598.000  |
|    | 079076 | DINAS TANAMAN PANGAN DAN HORTIKULTURA PROVINSI SUMATERA UTARA            | DK                         | 0             | 598.000 | 0     | 0              | 598.000                   | 598.000  |
|    | A00    | RM   |                            | 0             | 598.000 | 0     | 0              | 598.000                   | 598.000  |
|    |        | Target Pendapatan  |                            |               |         |       |                | 310.593                   |          |
|    | 08     | SUMATERA BARAT   |                            | 0             | 298.000 | 0     | 0              | 298.000                   | 298.000  |
|    | 089076 | DINAS TANAMAN PANGAN HORTIKULTURA DAN PERKEBUNAN PROVINSI SUMATERA BARAT | DK                         | 0             | 298.000 | 0     | 0              | 298.000                   | 298.000  |
|    | A00    | RM   |                            | 0             | 298.000 | 0     | 0              | 298.000                   | 298.000  |
|    |        | Target Pendapatan  |                            |               |         |       |                | 250.334                   |          |
|    | 09     | RIAU   |                            | 0             | 192.000 | 0     | 0              | 192.000                   | 192.000  |
|    | 099271 | DINAS PANGAN, TANAMAN PANGAN DAN HORTIKULTURA PROVINSI RIAU              | DK                         | 0             | 192.000 | 0     | 0              | 192.000                   | 192.000  |
|    | A00    | RM   |                            | 0             | 192.000 | 0     | 0              | 192.000                   | 192.000  |
|    |        | Target Pendapatan  |                            |               |         |       |                | 172.920                   |          |
|    | 10     | JAMBI  |                            | 0             | 293.000 | 0     | 0              | 293.000                   | 293.000  |
|    | 109065 | DINAS TANAMAN PANGAN, HORTIKULTURA DAN PETERNAKAN PROVINSI JAMBI         | DK                         | 0             | 293.000 | 0     | 0              | 293.000                   | 293.000  |
|    | A00    | RM   |                            | 0             | 293.000 | 0     | 0              | 293.000                   | 293.000  |
|    |        | Target Pendapatan  |                            |               |         |       |                | 124.002                   |          |
|    | 11     | SUMATERA SELATAN   |                            | 0             | 316.000 | 0     | 0              | 316.000                   | 316.000  |


**KETENTUAN**

DIPA Induk ini dituangkan lebih lanjut ke dalam DIPA Petikan dan DIPA Petikan dimaksud berlaku sebagai dokumen pelaksanaan kegiatan Satker.





**DAFTAR ISIAN PELAKSANAAN ANGGARAN (DIPA) INDUK  
TAHUN ANGGARAN 2025  
NOMOR : DIPA-018.03-0/2025**



**II. RINCIAN ALOKASI ANGGARAN PER SATKER**

**A. IDENTITAS UNIT :**

1. KEMENTERIAN NEGARA / LEMBAGA : 018 KEMENTERIAN PERTANIAN
2. UNIT ORGANISASI : 018.03 Ditjen Tanaman Pangan
3. PAGU : Rp.3.547.305.410.000  
(TIGA TRILIUN LIMA RATUS EMPAT PULUH TUJUH MILIAR TIGA RATUS LIMA JUTA EMPAT RATUS SEPULUH RIBU RUPIAH)

**B. RINCIAN ALOKASI ANGGARAN PER SATKER**

(dalam ribuan rupiah)


| NO | KODE   | PROGRAM / PROPINSI / SATKER / SUMBER DANA                                 | KP<br>KD<br>DK<br>TP<br>UB | JENIS BELANJA |         |       |                | PAGU/TARGET<br>PENDAPATAN | TERCATAT |
|----|--------|---|----------------------------|---------------|---------|-------|----------------|---------------------------|----------|
|    |        |   |                            | PEGAWAI       | BARANG  | MODAL | BANTUAN SOSIAL |                           |          |
| 1  | 2      | 3   | 4                          | 5             | 6       | 7     | 8              | 9=5+6+7+8                 | 10       |
|    | 119072 | DINAS PERTANIAN TANAMAN PANGAN DAN HORTIKULTURA PROPINSI SUMATERA SELATAN | DK                         | 0             | 316.000 | 0     | 0              | 316.000                   | 316.000  |
|    | A00    | RM  |                            | 0             | 316.000 | 0     | 0              | 316.000                   | 316.000  |
|    |        | Target Pendapatan   |                            |               |         |       |                | 126.390                   |          |
|    | 12     | LAMPUNG   |                            | 0             | 433.000 | 0     | 0              | 433.000                   | 433.000  |
|    | 129065 | DINAS KETAHANAN PANGAN, TANAMAN PANGAN DAN HORTIKULTURA PROVINSI LAMPUNG  | DK                         | 0             | 433.000 | 0     | 0              | 433.000                   | 433.000  |
|    | A00    | RM  |                            | 0             | 433.000 | 0     | 0              | 433.000                   | 433.000  |
|    |        | Target Pendapatan   |                            |               |         |       |                | 378.000                   |          |
|    | 13     | KALIMANTAN BARAT  |                            | 0             | 430.000 | 0     | 0              | 430.000                   | 430.000  |
|    | 139077 | DINAS PERTANIAN TANAMAN PANGAN DAN HORTIKULTURA PROVINSI KALIMANTAN BARAT | DK                         | 0             | 430.000 | 0     | 0              | 430.000                   | 430.000  |
|    | A00    | RM  |                            | 0             | 430.000 | 0     | 0              | 430.000                   | 430.000  |
|    |        | Target Pendapatan   |                            |               |         |       |                | 129.309                   |          |
|    | 14     | KALIMANTAN TENGAH   |                            | 0             | 271.000 | 0     | 0              | 271.000                   | 271.000  |
|    | 149065 | DINAS TANAMAN PANGAN, HORTIKULTURA DAN PETERNAKAN PROVINSI KALIMANTAN     | DK                         | 0             | 271.000 | 0     | 0              | 271.000                   | 271.000  |
|    | A00    | RM  |                            | 0             | 271.000 | 0     | 0              | 271.000                   | 271.000  |
|    |        | Target Pendapatan   |                            |               |         |       |                | 67.951                    |          |
|    | 15     | KALIMANTAN SELATAN  |                            | 0             | 450.000 | 0     | 0              | 450.000                   | 450.000  |
|    | 159062 | DINAS PERTANIAN DAN KETAHANAN PANGAN PROVINSI KALIMANTAN SELATAN          | DK                         | 0             | 450.000 | 0     | 0              | 450.000                   | 450.000  |
|    | A00    | RM  |                            | 0             | 450.000 | 0     | 0              | 450.000                   | 450.000  |
|    |        | Target Pendapatan   |                            |               |         |       |                | 310.050                   |          |

**KETENTUAN**

DIPA Induk ini dituangkan lebih lanjut ke dalam DIPA Petikan dan DIPA Petikan dimaksud berlaku sebagai dokumen pelaksanaan kegiatan Satker.



**DAFTAR ISIAN PELAKSANAAN ANGGARAN (DIPA) INDUK  
TAHUN ANGGARAN 2025  
NOMOR : DIPA-018.03-0/2025**



DS:1563-7613-9310-5080

**II. RINCIAN ALOKASI ANGGARAN PER SATKER**

**A. IDENTITAS UNIT :**

1. KEMENTERIAN NEGARA / LEMBAGA : 018 KEMENTERIAN PERTANIAN  
2. UNIT ORGANISASI : 018.03 Ditjen Tanaman Pangan  
3. PAGU : Rp.3.547.305.410.000  
(TIGA TRILIUN LIMA RATUS EMPAT PULUH TUJUH MILIAR TIGA RATUS LIMA JUTA EMPAT RATUS SEPULUH RIBU RUPIAH)

**B. RINCIAN ALOKASI ANGGARAN PER SATKER**

(dalam ribuan rupiah)


| NO | KODE   | PROGRAM / PROPINSI / SATKER / SUMBER DANA                                   | KP<br>KD<br>DK<br>TP<br>UB | JENIS BELANJA |         |       |                | PAGU/TARGET<br>PENDAPATAN | TERCATAT |
|----|--------|---|----------------------------|---------------|---------|-------|----------------|---------------------------|----------|
|    |        |   |                            | PEGAWAI       | BARANG  | MODAL | BANTUAN SOSIAL |                           |          |
| 1  | 2      | 3   | 4                          | 5             | 6       | 7     | 8              | 9=5+6+7+8                 | 10       |
|    | 16     | KALIMANTAN TIMUR  |                            | 0             | 188.000 | 0     | 0              | 188.000                   | 188.000  |
|    | 169073 | DINAS PANGAN, TANAMAN PANGAN, DAN HORTIKULTURA PROVINSI KALIMANTAN TIMUR    | DK                         | 0             | 188.000 | 0     | 0              | 188.000                   | 188.000  |
|    | A00    | RM  |                            | 0             | 188.000 | 0     | 0              | 188.000                   | 188.000  |
|    |        | Target Pendapatan   |                            |               |         |       |                | 96.005                    |          |
|    | 17     | SULAWESI UTARA  |                            | 0             | 361.000 | 0     | 0              | 361.000                   | 361.000  |
|    | 179066 | DINAS PERTANIAN DAN PETERNAKAN PROVINSI SULAWESI UTARA                      | DK                         | 0             | 361.000 | 0     | 0              | 361.000                   | 361.000  |
|    | A00    | RM  |                            | 0             | 361.000 | 0     | 0              | 361.000                   | 361.000  |
|    |        | Target Pendapatan   |                            |               |         |       |                | 256.724                   |          |
|    | 18     | SULAWESI TENGAH   |                            | 0             | 346.000 | 0     | 0              | 346.000                   | 346.000  |
|    | 189080 | DINAS TANAMAN PANGAN DAN HORTIKULTURA PROVINSI SULAWESI TENGAH              | DK                         | 0             | 346.000 | 0     | 0              | 346.000                   | 346.000  |
|    | A00    | RM  |                            | 0             | 346.000 | 0     | 0              | 346.000                   | 346.000  |
|    |        | Target Pendapatan   |                            |               |         |       |                | 289.700                   |          |
|    | 19     | SULAWESI SELATAN  |                            | 0             | 645.500 | 0     | 0              | 645.500                   | 645.500  |
|    | 199077 | DINAS TANAMAN PANGAN, HORTIKULTURA DAN PERKEBUNAN PROVINSI SULAWESI SELATAN | DK                         | 0             | 645.500 | 0     | 0              | 645.500                   | 645.500  |
|    | A00    | RM  |                            | 0             | 645.500 | 0     | 0              | 645.500                   | 645.500  |
|    |        | Target Pendapatan   |                            |               |         |       |                | 296.000                   |          |
|    | 20     | SULAWESI TENGGARA   |                            | 0             | 286.000 | 0     | 0              | 286.000                   | 286.000  |
|    | 209069 | DINAS TANAMAN PANGAN DAN PETERNAKAN PROVINSI SULAWESI TENGGARA              | DK                         | 0             | 286.000 | 0     | 0              | 286.000                   | 286.000  |
|    | A00    | RM  |                            | 0             | 286.000 | 0     | 0              | 286.000                   | 286.000  |

**KETENTUAN**

DIPA Induk ini dituangkan lebih lanjut ke dalam DIPA Petikan dan DIPA Petikan dimaksud berlaku sebagai dokumen pelaksanaan kegiatan Satker.



**DAFTAR ISI AN PELAKSANAAN ANGGARAN (DIPA) INDUK  
TAHUN ANGGARAN 2025  
NOMOR : DIPA-018.03-0/2025**



DS:1563-7613-9310-5080

**II. RINCIAN ALOKASI ANGGARAN PER SATKER**

**A. IDENTITAS UNIT :**

- 1. KEMENTERIAN NEGARA / LEMBAGA : 018 KEMENTERIAN PERTANIAN
- 2. UNIT ORGANISASI : 018.03 Ditjen Tanaman Pangan
- 3. PAGU : Rp.3.547.305.410.000  
(TIGA TRILIUN LIMA RATUS EMPAT PULUH TUJUH MILIAR TIGA RATUS LIMA JUTA EMPAT RATUS SEPULUH RIBU RUPIAH)

**B. RINCIAN ALOKASI ANGGARAN PER SATKER**

(dalam ribuan rupiah)


| NO | KODE   | PROGRAM / PROPINSI / SATKER / SUMBER DANA                         | KP<br>KD<br>DK<br>TP<br>UB | JENIS BELANJA |         |       |                | PAGU/TARGET<br>PENDAPATAN | TERCATAT |
|----|--------|---|----------------------------|---------------|---------|-------|----------------|---------------------------|----------|
|    |        |   |                            | PEGAWAI       | BARANG  | MODAL | BANTUAN SOSIAL |                           |          |
| 1  | 2      | 3   | 4                          | 5             | 6       | 7     | 8              | 9=5+6+7+8                 | 10       |
|    |        | Target Pendapatan   |                            |               |         |       |                | 93.150                    |          |
|    | 21     | MALUKU  |                            | 0             | 248.000 | 0     | 0              | 248.000                   | 248.000  |
|    | 219055 | DINAS PERTANIAN PROVINSI MALUKU                                   | DK                         | 0             | 248.000 | 0     | 0              | 248.000                   | 248.000  |
|    | A00    | RM  |                            | 0             | 248.000 | 0     | 0              | 248.000                   | 248.000  |
|    |        | Target Pendapatan   |                            |               |         |       |                | 53.008                    |          |
|    | 22     | BALI  |                            | 0             | 249.000 | 0     | 0              | 249.000                   | 249.000  |
|    | 229067 | DINAS PERTANIAN DAN KETAHANAN PANGAN PROVINSI BALI                | DK                         | 0             | 249.000 | 0     | 0              | 249.000                   | 249.000  |
|    | A00    | RM  |                            | 0             | 249.000 | 0     | 0              | 249.000                   | 249.000  |
|    |        | Target Pendapatan   |                            |               |         |       |                | 109.050                   |          |
|    | 23     | NUSA TENGGARA BARAT   |                            | 0             | 348.000 | 0     | 0              | 348.000                   | 159.203  |
|    | 239071 | DINAS PERTANIAN DAN PERKEBUNAN PROVINSI NUSA TENGGARA BARAT       | DK                         | 0             | 348.000 | 0     | 0              | 348.000                   | 159.203  |
|    | A00    | RM  |                            | 0             | 348.000 | 0     | 0              | 348.000                   | 159.203  |
|    |        | Target Pendapatan   |                            |               |         |       |                | 374.500                   |          |
|    | 24     | NUSA TENGGARA TIMUR   |                            | 0             | 393.000 | 0     | 0              | 393.000                   | 393.000  |
|    | 249099 | DINAS PERTANIAN DAN KETAHANAN PANGAN PROVINSI NUSA TENGGARA TIMUR | DK                         | 0             | 393.000 | 0     | 0              | 393.000                   | 393.000  |
|    | A00    | RM  |                            | 0             | 393.000 | 0     | 0              | 393.000                   | 393.000  |
|    |        | Target Pendapatan   |                            |               |         |       |                | 167.683                   |          |
|    | 25     | PAPUA   |                            | 0             | 188.000 | 0     | 0              | 188.000                   | 188.000  |
|    | 259062 | DINAS TANAMAN PANGAN, HORTIKULTURA DAN PANGAN PROVINSI PAPUA      | DK                         | 0             | 188.000 | 0     | 0              | 188.000                   | 188.000  |

**KETENTUAN**

DIPA Induk ini dituangkan lebih lanjut ke dalam DIPA Petikan dan DIPA Petikan dimaksud berlaku sebagai dokumen pelaksanaan kegiatan Satker.



**DAFTAR ISIAN PELAKSANAAN ANGGARAN (DIPA) INDUK  
TAHUN ANGGARAN 2025  
NOMOR : DIPA-018.03-0/2025**



DS:1563-7613-9310-5080

**II. RINCIAN ALOKASI ANGGARAN PER SATKER**

**A. IDENTITAS UNIT :**

- 1. KEMENTERIAN NEGARA / LEMBAGA : 018 KEMENTERIAN PERTANIAN
- 2. UNIT ORGANISASI : 018.03 Ditjen Tanaman Pangan
- 3. PAGU : Rp.3.547.305.410.000  
(TIGA TRILIUN LIMA RATUS EMPAT PULUH TUJUH MILIAR TIGA RATUS LIMA JUTA EMPAT RATUS SEPULUH RIBU RUPIAH)

**B. RINCIAN ALOKASI ANGGARAN PER SATKER**

(dalam ribuan rupiah)


| NO | KODE   | PROGRAM / PROPINSI / SATKER / SUMBER DANA                          | KP<br>KD<br>DK<br>TP<br>UB | JENIS BELANJA |         |       |                | PAGU/TARGET<br>PENDAPATAN | TERCATAT |
|----|--------|--|----------------------------|---------------|---------|-------|----------------|---------------------------|----------|
|    |        |  |                            | PEGAWAI       | BARANG  | MODAL | BANTUAN SOSIAL |                           |          |
| 1  | 2      | 3  | 4                          | 5             | 6       | 7     | 8              | 9=5+6+7+8                 | 10       |
|    | A00    | RM<br>Target Pendapatan  |                            | 0             | 188.000 | 0     | 0              | 188.000                   | 188.000  |
|    | 26     | BENGKULU   |                            | 0             | 30.000  | 0     | 0              | 30.000                    | 30.000   |
|    | 269064 | DINAS TANAMAN PANGAN HORTIKULTURA DAN PERKEBUNAN PROVINSI BENGKULU | DK                         | 0             | 30.000  | 0     | 0              | 30.000                    | 30.000   |
|    | A00    | RM<br>Target Pendapatan  |                            | 0             | 30.000  | 0     | 0              | 30.000                    | 30.000   |
|    | 28     | MALUKU UTARA   |                            | 0             | 143.000 | 0     | 0              | 143.000                   | 143.000  |
|    | 289073 | DINAS PERTANIAN PROVINSI MALUKU UTARA                              | DK                         | 0             | 143.000 | 0     | 0              | 143.000                   | 143.000  |
|    | A00    | RM<br>Target Pendapatan  |                            | 0             | 143.000 | 0     | 0              | 143.000                   | 143.000  |
|    | 29     | BANTEN   |                            | 0             | 176.000 | 0     | 0              | 176.000                   | 176.000  |
|    | 299336 | DINAS PERTANIAN PROVINSI BANTEN                                    | DK                         | 0             | 176.000 | 0     | 0              | 176.000                   | 176.000  |
|    | A00    | RM<br>Target Pendapatan  |                            | 0             | 176.000 | 0     | 0              | 176.000                   | 176.000  |
|    | 30     | KEP. BANGKA BELITUNG   |                            | 0             | 100.000 | 0     | 0              | 100.000                   | 100.000  |
|    | 309147 | DINAS PERTANIAN PROVINSI KEPULAUAN BANGKA BELITUNG                 | DK                         | 0             | 100.000 | 0     | 0              | 100.000                   | 100.000  |
|    | A00    | RM<br>Target Pendapatan  |                            | 0             | 100.000 | 0     | 0              | 100.000                   | 100.000  |
|    | 31     | GORONTALO  |                            | 0             | 380.000 | 0     | 0              | 380.000                   | 320.000  |
|    | 319055 | DINAS PERTANIAN PROVINSI GORONTALO                                 | DK                         | 0             | 380.000 | 0     | 0              | 380.000                   | 320.000  |

**KETENTUAN**

DIPA Induk ini dituangkan lebih lanjut ke dalam DIPA Petikan dan DIPA Petikan dimaksud berlaku sebagai dokumen pelaksanaan kegiatan Satker.



**DAFTAR ISIAN PELAKSANAAN ANGGARAN (DIPA) INDUK  
TAHUN ANGGARAN 2025  
NOMOR : DIPA-018.03-0/2025**



DS:1563-7613-9310-5080

**II. RINCIAN ALOKASI ANGGARAN PER SATKER**

**A. IDENTITAS UNIT :**

1. KEMENTERIAN NEGARA / LEMBAGA : 018 KEMENTERIAN PERTANIAN  
2. UNIT ORGANISASI : 018.03 Ditjen Tanaman Pangan  
3. PAGU : Rp.3.547.305.410.000  
(TIGA TRILIUN LIMA RATUS EMPAT PULUH TUJUH MILIAR TIGA RATUS LIMA JUTA EMPAT RATUS SEPULUH RIBU RUPIAH)

**B. RINCIAN ALOKASI ANGGARAN PER SATKER**

(dalam ribuan rupiah)


| NO | KODE      | PROGRAM / PROPINSI / SATKER / SUMBER DANA                                   | KP<br>KD<br>DK<br>TP<br>UB | JENIS BELANJA |            |           |                | PAGU/TARGET<br>PENDAPATAN | TERCATAT   |
|----|-----------|---|----------------------------|---------------|------------|-----------|----------------|---------------------------|------------|
|    |           |   |                            | PEGAWAI       | BARANG     | MODAL     | BANTUAN SOSIAL |                           |            |
| 1  | 2         | 3   | 4                          | 5             | 6          | 7         | 8              | 9=5+6+7+8                 | 10         |
|    | A00       | RM<br>Target Pendapatan   |                            | 0             | 380.000    | 0         | 0              | 380.000                   | 320.000    |
|    | 32        | KEPULAUAN RIAU  |                            | 0             | 52.500     | 0         | 0              | 52.500                    | 37.500     |
|    | 329054    | DINAS KETAHANAN PANGAN, PERTANIAN DAN KESEHATAN HEWAN PROVINSI KEPULAUAN    | DK                         | 0             | 52.500     | 0         | 0              | 52.500                    | 37.500     |
|    | A00       | RM  |                            | 0             | 52.500     | 0         | 0              | 52.500                    | 37.500     |
|    | 33        | PAPUA BARAT   |                            | 0             | 185.000    | 0         | 0              | 185.000                   | 185.000    |
|    | 339055    | DINAS TANAMAN PANGAN, HORTIKULTURA DAN PERKEBUNAN PROVINSI PAPUA BARAT      | DK                         | 0             | 185.000    | 0         | 0              | 185.000                   | 185.000    |
|    | A00       | RM  |                            | 0             | 185.000    | 0         | 0              | 185.000                   | 185.000    |
|    | 34        | SULAWESI BARAT  |                            | 0             | 202.000    | 0         | 0              | 202.000                   | 142.000    |
|    | 340070    | DINAS PERTANIAN PROVINSI SULAWESI BARAT                                     | DK                         | 0             | 202.000    | 0         | 0              | 202.000                   | 142.000    |
|    | A00       | RM<br>Target Pendapatan   |                            | 0             | 202.000    | 0         | 0              | 202.000                   | 142.000    |
|    |           |   |                            |               |            |           |                | 127.050                   |            |
|    | 018.03.WA | Program Dukungan Manajemen  |                            | 42.584.785    | 96.912.954 | 3.250.000 | 0              | 142.747.739               | 69.603.772 |
|    | 01        | DKI JAKARTA   |                            | 37.411.848    | 71.503.801 | 3.250.000 | 0              | 112.165.649               | 48.524.486 |
|    | 010082    | BALAI BESAR PENGEMBANGAN PENGUJIAN MUTU BENIH TANAMAN PANGAN & HORTIKULTURA | KD                         | 4.163.432     | 4.170.887  | 0         | 0              | 8.334.319                 | 657.850    |
|    | A00       | RM  |                            | 4.163.432     | 4.170.887  | 0         | 0              | 8.334.319                 | 657.850    |
|    | 019044    | DINAS KELAUTAN DAN PERTANIAN PROVINSI DKI JAKARTA                           | DK                         | 0             | 31.164     | 0         | 0              | 31.164                    | 31.164     |
|    | A00       | RM  |                            | 0             | 31.164     | 0         | 0              | 31.164                    | 31.164     |

**KETENTUAN**

DIPA Induk ini dituangkan lebih lanjut ke dalam DIPA Petikan dan DIPA Petikan dimaksud berlaku sebagai dokumen pelaksanaan kegiatan Satker.



**DAFTAR ISIAN PELAKSANAAN ANGGARAN (DIPA) INDUK  
TAHUN ANGGARAN 2025  
NOMOR : DIPA-018.03-0/2025**



DS:1563-7613-9310-5080

**II. RINCIAN ALOKASI ANGGARAN PER SATKER**

**A. IDENTITAS UNIT :**

1. KEMENTERIAN NEGARA / LEMBAGA : 018 KEMENTERIAN PERTANIAN  
2. UNIT ORGANISASI : 018.03 Ditjen Tanaman Pangan  
3. PAGU : Rp.3.547.305.410.000  
(TIGA TRILIUN LIMA RATUS EMPAT PULUH TUJUH MILIAR TIGA RATUS LIMA JUTA EMPAT RATUS SEPULUH RIBU RUPIAH)

**B. RINCIAN ALOKASI ANGGARAN PER SATKER**

(dalam ribuan rupiah)


| NO | KODE   | PROGRAM / PROPINSI / SATKER / SUMBER DANA                         | KP<br>KD<br>DK<br>TP<br>UB | JENIS BELANJA |            |           |                | PAGU/TARGET<br>PENDAPATAN | TERCATAT   |
|----|--------|---|----------------------------|---------------|------------|-----------|----------------|---------------------------|------------|
|    |        |   |                            | PEGAWAI       | BARANG     | MODAL     | BANTUAN SOSIAL |                           |            |
| 1  | 2      | 3   | 4                          | 5             | 6          | 7         | 8              | 9=5+6+7+8                 | 10         |
|    | 238251 | DIREKTORAT JENDERAL TANAMAN PANGAN                                | KP                         | 33.248.416    | 67.301.750 | 3.250.000 | 0              | 103.800.166               | 47.835.472 |
|    | A00    | RM  |                            | 33.248.416    | 67.301.750 | 3.250.000 | 0              | 103.800.166               | 47.835.472 |
|    | 02     | JAWA BARAT  |                            | 5.172.937     | 5.881.227  | 0         | 0              | 11.054.164                | 1.551.360  |
|    | 020072 | BALAI BESAR PERAMALAN ORGANISME PENGANGGU TUMBUHAN KARAWANG JABAR | KD                         | 5.172.937     | 4.329.867  | 0         | 0              | 9.502.804                 | 0          |
|    | A00    | RM  |                            | 5.172.937     | 4.329.867  | 0         | 0              | 9.502.804                 | 0          |
|    |        | Target Pendapatan   |                            |               |            |           |                | 39.828                    |            |
|    | 029102 | DINAS TANAMAN PANGAN DAN HORTIKULTURA PROVINSI JAWA BARAT         | DK                         | 0             | 29.520     | 0         | 0              | 29.520                    | 29.520     |
|    | A00    | RM  |                            | 0             | 29.520     | 0         | 0              | 29.520                    | 29.520     |
|    | 029159 | DINAS TANAMAN PANGAN DAN HORTIKULTURA PROVINSI JAWA BARAT         | TP                         | 0             | 1.521.840  | 0         | 0              | 1.521.840                 | 1.521.840  |
|    | A00    | RM  |                            | 0             | 1.521.840  | 0         | 0              | 1.521.840                 | 1.521.840  |
|    | 03     | JAWA TENGAH   |                            | 0             | 1.577.360  | 0         | 0              | 1.577.360                 | 1.577.360  |
|    | 039092 | DINAS PERTANIAN DAN PERKEBUNAN PROVINSI JAWA TENGAH               | DK                         | 0             | 29.520     | 0         | 0              | 29.520                    | 29.520     |
|    | A00    | RM  |                            | 0             | 29.520     | 0         | 0              | 29.520                    | 29.520     |
|    | 039151 | DINAS PERTANIAN DAN PERKEBUNAN PROVINSI JAWA TENGAH               | TP                         | 0             | 1.547.840  | 0         | 0              | 1.547.840                 | 1.547.840  |
|    | A00    | RM  |                            | 0             | 1.547.840  | 0         | 0              | 1.547.840                 | 1.547.840  |
|    | 04     | DI YOGYAKARTA   |                            | 0             | 362.575    | 0         | 0              | 362.575                   | 362.575    |

**KETENTUAN**

DIPA Induk ini dituangkan lebih lanjut ke dalam DIPA Petikan dan DIPA Petikan dimaksud berlaku sebagai dokumen pelaksanaan kegiatan Satker.



**DAFTAR ISIAN PELAKSANAAN ANGGARAN (DIPA) INDUK  
TAHUN ANGGARAN 2025  
NOMOR : DIPA-018.03-0/2025**



**II. RINCIAN ALOKASI ANGGARAN PER SATKER**

**A. IDENTITAS UNIT :**

1. KEMENTERIAN NEGARA / LEMBAGA : 018 KEMENTERIAN PERTANIAN  
2. UNIT ORGANISASI : 018.03 Ditjen Tanaman Pangan  
3. PAGU : Rp.3.547.305.410.000  
(TIGA TRILIUN LIMA RATUS EMPAT PULUH TUJUH MILIAR TIGA RATUS LIMA JUTA EMPAT RATUS SEPULUH RIBU RUPIAH)

**B. RINCIAN ALOKASI ANGGARAN PER SATKER**

(dalam ribuan rupiah)


| NO | KODE   | PROGRAM / PROPINSI / SATKER / SUMBER DANA                     | KP<br>KD<br>DK<br>TP<br>UB | JENIS BELANJA |           |       |                | PAGU/TARGET<br>PENDAPATAN | TERCATAT  |
|----|--------|---|----------------------------|---------------|-----------|-------|----------------|---------------------------|-----------|
|    |        |   |                            | PEGAWAI       | BARANG    | MODAL | BANTUAN SOSIAL |                           |           |
| 1  | 2      | 3   | 4                          | 5             | 6         | 7     | 8              | 9=5+6+7+8                 | 10        |
|    | 049059 | DINAS PERTANIAN DAN KETAHANAN PANGAN DIY                      | DK                         | 0             | 29.520    | 0     | 0              | 29.520                    | 29.520    |
|    | A00    | RM  |                            | 0             | 29.520    | 0     | 0              | 29.520                    | 29.520    |
|    | 049087 | DINAS PERTANIAN DAN KETAHANAN PANGAN DIY                      | TP                         | 0             | 333.055   | 0     | 0              | 333.055                   | 333.055   |
|    | A00    | RM  |                            | 0             | 333.055   | 0     | 0              | 333.055                   | 333.055   |
|    | 05     | JAWA TIMUR  |                            | 0             | 1.719.864 | 0     | 0              | 1.719.864                 | 1.719.864 |
|    | 059106 | DINAS PERTANIAN DAN KETAHANAN PANGAN PROVINSI JAWA TIMUR      | DK                         | 0             | 29.520    | 0     | 0              | 29.520                    | 29.520    |
|    | A00    | RM  |                            | 0             | 29.520    | 0     | 0              | 29.520                    | 29.520    |
|    | 059178 | DINAS PERTANIAN DAN KETAHANAN PANGAN PROVINSI JAWA TIMUR      | TP                         | 0             | 1.690.344 | 0     | 0              | 1.690.344                 | 1.690.344 |
|    | A00    | RM  |                            | 0             | 1.690.344 | 0     | 0              | 1.690.344                 | 1.690.344 |
|    | 06     | ACEH  |                            | 0             | 835.480   | 0     | 0              | 835.480                   | 835.480   |
|    | 069264 | DINAS PERTANIAN DAN PERKEBUNAN ACEH                           | DK                         | 0             | 29.520    | 0     | 0              | 29.520                    | 29.520    |
|    | A00    | RM  |                            | 0             | 29.520    | 0     | 0              | 29.520                    | 29.520    |
|    | 069392 | DINAS PERTANIAN DAN PERKEBUNAN ACEH                           | TP                         | 0             | 805.960   | 0     | 0              | 805.960                   | 805.960   |
|    | A00    | RM  |                            | 0             | 805.960   | 0     | 0              | 805.960                   | 805.960   |
|    | 07     | SUMATERA UTARA  |                            | 0             | 1.227.739 | 0     | 0              | 1.227.739                 | 1.227.739 |
|    | 079076 | DINAS TANAMAN PANGAN DAN HORTIKULTURA PROVINSI SUMATERA UTARA | DK                         | 0             | 29.520    | 0     | 0              | 29.520                    | 29.520    |

**KETENTUAN**

DIPA Induk ini dituangkan lebih lanjut ke dalam DIPA Petikan dan DIPA Petikan dimaksud berlaku sebagai dokumen pelaksanaan kegiatan Satker.



**DAFTAR ISIAN PELAKSANAAN ANGGARAN (DIPA) INDUK  
TAHUN ANGGARAN 2025  
NOMOR : DIPA-018.03-0/2025**



**II. RINCIAN ALOKASI ANGGARAN PER SATKER**

**A. IDENTITAS UNIT :**

1. KEMENTERIAN NEGARA / LEMBAGA : 018 KEMENTERIAN PERTANIAN  
2. UNIT ORGANISASI : 018.03 Ditjen Tanaman Pangan  
3. PAGU : Rp.3.547.305.410.000  
(TIGA TRILIUN LIMA RATUS EMPAT PULUH TUJUH MILIAR TIGA RATUS LIMA JUTA EMPAT RATUS SEPULUH RIBU RUPIAH)

**B. RINCIAN ALOKASI ANGGARAN PER SATKER**

(dalam ribuan rupiah)

| NO | KODE   | PROGRAM / PROPINSI / SATKER / SUMBER DANA                                 | KP<br>KD<br>DK<br>TP<br>UB | JENIS BELANJA |           |       |                | PAGU/TARGET<br>PENDAPATAN | TERCATAT  |
|----|--------|---|----------------------------|---------------|-----------|-------|----------------|---------------------------|-----------|
|    |        |   |                            | PEGAWAI       | BARANG    | MODAL | BANTUAN SOSIAL |                           |           |
| 1  | 2      | 3   | 4                          | 5             | 6         | 7     | 8              | 9=5+6+7+8                 | 10        |
|    | A00    | RM  |                            | 0             | 29.520    | 0     | 0              | 29.520                    | 29.520    |
|    | 079124 | DINAS KETAHANAN PANGAN, TANAMAN PANGAN DAN HORTIKULTURA PROVINSI SUMATERA | TP                         | 0             | 1.198.219 | 0     | 0              | 1.198.219                 | 1.198.219 |
|    | A00    | RM  |                            | 0             | 1.198.219 | 0     | 0              | 1.198.219                 | 1.198.219 |
|    | 08     | SUMATERA BARAT  |                            | 0             | 621.305   | 0     | 0              | 621.305                   | 621.305   |
|    | 089076 | DINAS TANAMAN PANGAN HORTIKULTURA DAN PERKEBUNAN PROVINSI SUMATERA BARAT  | DK                         | 0             | 29.520    | 0     | 0              | 29.520                    | 29.520    |
|    | A00    | RM  |                            | 0             | 29.520    | 0     | 0              | 29.520                    | 29.520    |
|    | 089130 | DINAS PERKEBUNAN TANAMAN PANGAN DAN HORTIKULTURA PROVINSI SUMATERA BARAT  | TP                         | 0             | 591.785   | 0     | 0              | 591.785                   | 591.785   |
|    | A00    | RM  |                            | 0             | 591.785   | 0     | 0              | 591.785                   | 591.785   |
|    | 09     | RIAU  |                            | 0             | 558.368   | 0     | 0              | 558.368                   | 558.368   |
|    | 099271 | DINAS PANGAN, TANAMAN PANGAN DAN HORTIKULTURA PROVINSI RIAU               | DK                         | 0             | 29.520    | 0     | 0              | 29.520                    | 29.520    |
|    | A00    | RM  |                            | 0             | 29.520    | 0     | 0              | 29.520                    | 29.520    |
|    | 099314 | DINAS PANGAN, TANAMAN PANGAN DAN HORTIKULTURA PROVINSI RIAU               | TP                         | 0             | 528.848   | 0     | 0              | 528.848                   | 528.848   |
|    | A00    | RM  |                            | 0             | 528.848   | 0     | 0              | 528.848                   | 528.848   |
|    | 10     | JAMBI   |                            | 0             | 505.310   | 0     | 0              | 505.310                   | 505.310   |
|    | 109065 | DINAS TANAMAN PANGAN, HORTIKULTURA DAN PETERNAKAN PROVINSI JAMBI          | DK                         | 0             | 29.520    | 0     | 0              | 29.520                    | 29.520    |
|    | A00    | RM  |                            | 0             | 29.520    | 0     | 0              | 29.520                    | 29.520    |


**KETENTUAN**

DIPA Induk ini dituangkan lebih lanjut ke dalam DIPA Petikan dan DIPA Petikan dimaksud berlaku sebagai dokumen pelaksanaan kegiatan Satker.





**DAFTAR ISI AN PELAKSANAAN ANGGARAN (DIPA) INDUK  
TAHUN ANGGARAN 2025  
NOMOR : DIPA-018.03-0/2025**



**II. RINCIAN ALOKASI ANGGARAN PER SATKER**

**A. IDENTITAS UNIT :**

- 1. KEMENTERIAN NEGARA / LEMBAGA : 018 KEMENTERIAN PERTANIAN
- 2. UNIT ORGANISASI : 018.03 Ditjen Tanaman Pangan
- 3. PAGU : Rp.3.547.305.410.000  
(TIGA TRILIUN LIMA RATUS EMPAT PULUH TUJUH MILIAR TIGA RATUS LIMA JUTA EMPAT RATUS SEPULUH RIBU RUPIAH)

**B. RINCIAN ALOKASI ANGGARAN PER SATKER**

(dalam ribuan rupiah)


| NO | KODE   | PROGRAM / PROPINSI / SATKER / SUMBER DANA                                 | KP<br>KD<br>DK<br>TP<br>UB | JENIS BELANJA |         |       |                | PAGU/TARGET<br>PENDAPATAN | TERCATAT |
|----|--------|---|----------------------------|---------------|---------|-------|----------------|---------------------------|----------|
|    |        |   |                            | PEGAWAI       | BARANG  | MODAL | BANTUAN SOSIAL |                           |          |
| 1  | 2      | 3   | 4                          | 5             | 6       | 7     | 8              | 9=5+6+7+8                 | 10       |
|    | 109119 | DINAS TANAMAN PANGAN, HORTIKULTURA DAN PETERNAKAN PROVINSI JAMBI          | TP                         | 0             | 475.790 | 0     | 0              | 475.790                   | 475.790  |
|    | A00    | RM  |                            | 0             | 475.790 | 0     | 0              | 475.790                   | 475.790  |
|    | 11     | SUMATERA SELATAN  |                            | 0             | 743.986 | 0     | 0              | 743.986                   | 743.986  |
|    | 119072 | DINAS PERTANIAN TANAMAN PANGAN DAN HORTIKULTURA PROPINSI SUMATERA SELATAN | DK                         | 0             | 29.520  | 0     | 0              | 29.520                    | 29.520   |
|    | A00    | RM  |                            | 0             | 29.520  | 0     | 0              | 29.520                    | 29.520   |
|    | 119129 | DINAS PERTANIAN TANAMAN PANGAN DAN HORTIKULTURA PROPINSI SUMATERA SELATAN | TP                         | 0             | 714.466 | 0     | 0              | 714.466                   | 714.466  |
|    | A00    | RM  |                            | 0             | 714.466 | 0     | 0              | 714.466                   | 714.466  |
|    | 12     | LAMPUNG   |                            | 0             | 696.640 | 0     | 0              | 696.640                   | 696.640  |
|    | 129065 | DINAS KETAHANAN PANGAN, TANAMAN PANGAN DAN HORTIKULTURA PROVINSI LAMPUNG  | DK                         | 0             | 29.520  | 0     | 0              | 29.520                    | 29.520   |
|    | A00    | RM  |                            | 0             | 29.520  | 0     | 0              | 29.520                    | 29.520   |
|    | 129112 | DINAS KETAHANAN PANGAN, TANAMAN PANGAN DAN HORTIKULTURA PROVINSI LAMPUNG  | TP                         | 0             | 667.120 | 0     | 0              | 667.120                   | 667.120  |
|    | A00    | RM  |                            | 0             | 667.120 | 0     | 0              | 667.120                   | 667.120  |
|    | 13     | KALIMANTAN BARAT  |                            | 0             | 567.416 | 0     | 0              | 567.416                   | 567.416  |
|    | 139077 | DINAS PERTANIAN TANAMAN PANGAN DAN HORTIKULTURA PROVINSI KALIMANTAN BARAT | DK                         | 0             | 29.520  | 0     | 0              | 29.520                    | 29.520   |
|    | A00    | RM  |                            | 0             | 29.520  | 0     | 0              | 29.520                    | 29.520   |

**KETENTUAN**

DIPA Induk ini dituangkan lebih lanjut ke dalam DIPA Petikan dan DIPA Petikan dimaksud berlaku sebagai dokumen pelaksanaan kegiatan Satker.



**DAFTAR ISIAN PELAKSANAAN ANGGARAN (DIPA) INDUK  
TAHUN ANGGARAN 2025  
NOMOR : DIPA-018.03-0/2025**



DS:1563-7613-9310-5080

**II. RINCIAN ALOKASI ANGGARAN PER SATKER**

**A. IDENTITAS UNIT :**

1. KEMENTERIAN NEGARA / LEMBAGA : 018 KEMENTERIAN PERTANIAN  
2. UNIT ORGANISASI : 018.03 Ditjen Tanaman Pangan  
3. PAGU : Rp.3.547.305.410.000  
(TIGA TRILIUN LIMA RATUS EMPAT PULUH TUJUH MILIAR TIGA RATUS LIMA JUTA EMPAT RATUS SEPULUH RIBU RUPIAH)

**B. RINCIAN ALOKASI ANGGARAN PER SATKER**

(dalam ribuan rupiah)


| NO | KODE   | PROGRAM / PROPINSI / SATKER / SUMBER DANA                                 | KP<br>KD<br>DK<br>TP<br>UB | JENIS BELANJA |         |       |                | PAGU/TARGET<br>PENDAPATAN | TERCATAT |
|----|--------|---|----------------------------|---------------|---------|-------|----------------|---------------------------|----------|
|    |        |   |                            | PEGAWAI       | BARANG  | MODAL | BANTUAN SOSIAL |                           |          |
| 1  | 2      | 3   | 4                          | 5             | 6       | 7     | 8              | 9=5+6+7+8                 | 10       |
|    | 139125 | DINAS PERTANIAN TANAMAN PANGAN DAN HORTIKULTURA PROVINSI KALIMANTAN BARAT | TP                         | 0             | 537.896 | 0     | 0              | 537.896                   | 537.896  |
|    | A00    | RM  |                            | 0             | 537.896 | 0     | 0              | 537.896                   | 537.896  |
|    | 14     | KALIMANTAN TENGAH   |                            | 0             | 501.788 | 0     | 0              | 501.788                   | 501.788  |
|    | 149065 | DINAS TANAMAN PANGAN, HORTIKULTURA DAN PETERNAKAN PROVINSI KALIMANTAN     | DK                         | 0             | 29.520  | 0     | 0              | 29.520                    | 29.520   |
|    | A00    | RM  |                            | 0             | 29.520  | 0     | 0              | 29.520                    | 29.520   |
|    | 149114 | DINAS TANAMAN PANGAN, HORTIKULTURA DAN PETERNAKAN PROVINSI KALIMANTAN     | TP                         | 0             | 472.268 | 0     | 0              | 472.268                   | 472.268  |
|    | A00    | RM  |                            | 0             | 472.268 | 0     | 0              | 472.268                   | 472.268  |
|    | 15     | KALIMANTAN SELATAN  |                            | 0             | 536.555 | 0     | 0              | 536.555                   | 536.555  |
|    | 159062 | DINAS PERTANIAN DAN KETAHANAN PANGAN PROVINSI KALIMANTAN SELATAN          | DK                         | 0             | 29.520  | 0     | 0              | 29.520                    | 29.520   |
|    | A00    | RM  |                            | 0             | 29.520  | 0     | 0              | 29.520                    | 29.520   |
|    | 159107 | DINAS PERTANIAN DAN KETAHANAN PANGAN PROVINSI KALIMANTAN SELATAN          | TP                         | 0             | 507.035 | 0     | 0              | 507.035                   | 507.035  |
|    | A00    | RM  |                            | 0             | 507.035 | 0     | 0              | 507.035                   | 507.035  |
|    | 16     | KALIMANTAN TIMUR  |                            | 0             | 396.816 | 0     | 0              | 396.816                   | 396.816  |
|    | 169073 | DINAS PANGAN, TANAMAN PANGAN, DAN HORTIKULTURA PROVINSI KALIMANTAN TIMUR  | DK                         | 0             | 29.520  | 0     | 0              | 29.520                    | 29.520   |
|    | A00    | RM  |                            | 0             | 29.520  | 0     | 0              | 29.520                    | 29.520   |
|    | 169112 | DINAS PANGAN, TANAMAN PANGAN, DAN HORTIKULTURA PROVINSI KALIMANTAN TIMUR  | TP                         | 0             | 367.296 | 0     | 0              | 367.296                   | 367.296  |

**KETENTUAN**

DIPA Induk ini dituangkan lebih lanjut ke dalam DIPA Petikan dan DIPA Petikan dimaksud berlaku sebagai dokumen pelaksanaan kegiatan Satker.



**DAFTAR ISI AN PELAKSANAAN ANGGARAN (DIPA) INDUK  
TAHUN ANGGARAN 2025  
NOMOR : DIPA-018.03-0/2025**



**II. RINCIAN ALOKASI ANGGARAN PER SATKER**

**A. IDENTITAS UNIT :**

1. KEMENTERIAN NEGARA / LEMBAGA : 018 KEMENTERIAN PERTANIAN  
2. UNIT ORGANISASI : 018.03 Ditjen Tanaman Pangan  
3. PAGU : Rp.3.547.305.410.000  
(TIGA TRILIUN LIMA RATUS EMPAT PULUH TUJUH MILIAR TIGA RATUS LIMA JUTA EMPAT RATUS SEPULUH RIBU RUPIAH)

**B. RINCIAN ALOKASI ANGGARAN PER SATKER**

(dalam ribuan rupiah)


| NO | KODE   | PROGRAM / PROPINSI / SATKER / SUMBER DANA                                   | KP<br>KD<br>DK<br>TP<br>UB | JENIS BELANJA |         |       |                | PAGU/TARGET<br>PENDAPATAN | TERCATAT |
|----|--------|---|----------------------------|---------------|---------|-------|----------------|---------------------------|----------|
|    |        |   |                            | PEGAWAI       | BARANG  | MODAL | BANTUAN SOSIAL |                           |          |
| 1  | 2      | 3   | 4                          | 5             | 6       | 7     | 8              | 9=5+6+7+8                 | 10       |
|    | A00    | RM  |                            | 0             | 367.296 | 0     | 0              | 367.296                   | 367.296  |
|    | 17     | SULAWESI UTARA  |                            | 0             | 568.376 | 0     | 0              | 568.376                   | 568.376  |
|    | 179066 | DINAS PERTANIAN DAN PETERNAKAN PROVINSI SULAWESI UTARA                      | DK                         | 0             | 29.520  | 0     | 0              | 29.520                    | 29.520   |
|    | A00    | RM  |                            | 0             | 29.520  | 0     | 0              | 29.520                    | 29.520   |
|    | 179103 | DINAS PERTANIAN DAN PETERNAKAN PROVINSI SULAWESI UTARA                      | TP                         | 0             | 538.856 | 0     | 0              | 538.856                   | 538.856  |
|    | A00    | RM  |                            | 0             | 538.856 | 0     | 0              | 538.856                   | 538.856  |
|    | 18     | SULAWESI TENGAH   |                            | 0             | 618.535 | 0     | 0              | 618.535                   | 618.535  |
|    | 189080 | DINAS TANAMAN PANGAN DAN HORTIKULTURA PROVINSI SULAWESI TENGAH              | DK                         | 0             | 29.520  | 0     | 0              | 29.520                    | 29.520   |
|    | A00    | RM  |                            | 0             | 29.520  | 0     | 0              | 29.520                    | 29.520   |
|    | 189132 | DINAS TANAMAN PANGAN DAN HORTIKULTURA PROVINSI SULAWESI TENGAH              | TP                         | 0             | 589.015 | 0     | 0              | 589.015                   | 589.015  |
|    | A00    | RM  |                            | 0             | 589.015 | 0     | 0              | 589.015                   | 589.015  |
|    | 19     | SULAWESI SELATAN  |                            | 0             | 938.290 | 0     | 0              | 938.290                   | 938.290  |
|    | 199077 | DINAS TANAMAN PANGAN, HORTIKULTURA DAN PERKEBUNAN PROVINSI SULAWESI SELATAN | DK                         | 0             | 29.520  | 0     | 0              | 29.520                    | 29.520   |
|    | A00    | RM  |                            | 0             | 29.520  | 0     | 0              | 29.520                    | 29.520   |
|    | 199125 | DINAS TANAMAN PANGAN, HORTIKULTURA DAN PERKEBUNAN PROVINSI SULAWESI SELATAN | TP                         | 0             | 908.770 | 0     | 0              | 908.770                   | 908.770  |
|    | A00    | RM  |                            | 0             | 908.770 | 0     | 0              | 908.770                   | 908.770  |

**KETENTUAN**

DIPA Induk ini dituangkan lebih lanjut ke dalam DIPA Petikan dan DIPA Petikan dimaksud berlaku sebagai dokumen pelaksanaan kegiatan Satker.



**DAFTAR ISI AN PELAKSANAAN ANGGARAN (DIPA) INDUK  
TAHUN ANGGARAN 2025  
NOMOR : DIPA-018.03-0/2025**



**II. RINCIAN ALOKASI ANGGARAN PER SATKER**

**A. IDENTITAS UNIT :**

1. KEMENTERIAN NEGARA / LEMBAGA : 018 KEMENTERIAN PERTANIAN  
2. UNIT ORGANISASI : 018.03 Ditjen Tanaman Pangan  
3. PAGU : Rp.3.547.305.410.000  
(TIGA TRILIUN LIMA RATUS EMPAT PULUH TUJUH MILIAR TIGA RATUS LIMA JUTA EMPAT RATUS SEPULUH RIBU RUPIAH)

**B. RINCIAN ALOKASI ANGGARAN PER SATKER**

(dalam ribuan rupiah)

| NO | KODE   | PROGRAM / PROPINSI / SATKER / SUMBER DANA                      | KP<br>KD<br>DK<br>TP<br>UB | JENIS BELANJA |         |       |                | PAGU/TARGET<br>PENDAPATAN | TERCATAT |
|----|--------|--|----------------------------|---------------|---------|-------|----------------|---------------------------|----------|
|    |        |  |                            | PEGAWAI       | BARANG  | MODAL | BANTUAN SOSIAL |                           |          |
| 1  | 2      | 3  | 4                          | 5             | 6       | 7     | 8              | 9=5+6+7+8                 | 10       |
|    | 20     | SULAWESI TENGGARA  |                            | 0             | 697.480 | 0     | 0              | 697.480                   | 697.480  |
|    | 209069 | DINAS TANAMAN PANGAN DAN PETERNAKAN PROVINSI SULAWESI TENGGARA | DK                         | 0             | 29.520  | 0     | 0              | 29.520                    | 29.520   |
|    | A00    | RM   |                            | 0             | 29.520  | 0     | 0              | 29.520                    | 29.520   |
|    | 209107 | DINAS TANAMAN PANGAN DAN PETERNAKAN PROVINSI SULAWESI TENGGARA | TP                         | 0             | 667.960 | 0     | 0              | 667.960                   | 667.960  |
|    | A00    | RM   |                            | 0             | 667.960 | 0     | 0              | 667.960                   | 667.960  |
|    | 21     | MALUKU   |                            | 0             | 441.902 | 0     | 0              | 441.902                   | 441.902  |
|    | 219055 | DINAS PERTANIAN PROVINSI MALUKU                                | DK                         | 0             | 29.520  | 0     | 0              | 29.520                    | 29.520   |
|    | A00    | RM   |                            | 0             | 29.520  | 0     | 0              | 29.520                    | 29.520   |
|    | 219090 | DINAS PERTANIAN PROVINSI MALUKU                                | TP                         | 0             | 412.382 | 0     | 0              | 412.382                   | 412.382  |
|    | A00    | RM   |                            | 0             | 412.382 | 0     | 0              | 412.382                   | 412.382  |
|    | 22     | BALI   |                            | 0             | 342.392 | 0     | 0              | 342.392                   | 342.392  |
|    | 229067 | DINAS PERTANIAN DAN KETAHANAN PANGAN PROVINSI BALI             | DK                         | 0             | 29.520  | 0     | 0              | 29.520                    | 29.520   |
|    | A00    | RM   |                            | 0             | 29.520  | 0     | 0              | 29.520                    | 29.520   |
|    | 229099 | DINAS PERTANIAN DAN KETAHANAN PANGAN PROVINSI BALI             | TP                         | 0             | 312.872 | 0     | 0              | 312.872                   | 312.872  |
|    | A00    | RM   |                            | 0             | 312.872 | 0     | 0              | 312.872                   | 312.872  |
|    | 23     | NUSA TENGGARA BARAT  |                            | 0             | 502.147 | 0     | 0              | 502.147                   | 502.147  |

**KETENTUAN**

DIPA Induk ini dituangkan lebih lanjut ke dalam DIPA Petikan dan DIPA Petikan dimaksud berlaku sebagai dokumen pelaksanaan kegiatan Satker.



**DAFTAR ISI AN PELAKSANAAN ANGGARAN (DIPA) INDUK  
TAHUN ANGGARAN 2025  
NOMOR : DIPA-018.03-0/2025**



**II. RINCIAN ALOKASI ANGGARAN PER SATKER**

**A. IDENTITAS UNIT :**

1. KEMENTERIAN NEGARA / LEMBAGA : 018 KEMENTERIAN PERTANIAN  
2. UNIT ORGANISASI : 018.03 Ditjen Tanaman Pangan  
3. PAGU : Rp.3.547.305.410.000  
(TIGA TRILIUN LIMA RATUS EMPAT PULUH TUJUH MILIAR TIGA RATUS LIMA JUTA EMPAT RATUS SEPULUH RIBU RUPIAH)

**B. RINCIAN ALOKASI ANGGARAN PER SATKER**

(dalam ribuan rupiah)


| NO | KODE   | PROGRAM / PROPINSI / SATKER / SUMBER DANA                          | KP<br>KD<br>DK<br>TP<br>UB | JENIS BELANJA |         |       |                | PAGU/TARGET<br>PENDAPATAN | TERCATAT |
|----|--------|--|----------------------------|---------------|---------|-------|----------------|---------------------------|----------|
|    |        |  |                            | PEGAWAI       | BARANG  | MODAL | BANTUAN SOSIAL |                           |          |
| 1  | 2      | 3  | 4                          | 5             | 6       | 7     | 8              | 9=5+6+7+8                 | 10       |
|    | 239071 | DINAS PERTANIAN DAN PERKEBUNAN PROVINSI NUSA TENGGARA BARAT        | DK                         | 0             | 29.520  | 0     | 0              | 29.520                    | 29.520   |
|    | A00    | RM   |                            | 0             | 29.520  | 0     | 0              | 29.520                    | 29.520   |
|    | 239126 | DINAS PERTANIAN DAN PERKEBUNAN PROVINSI NUSA TENGGARA BARAT        | TP                         | 0             | 472.627 | 0     | 0              | 472.627                   | 472.627  |
|    | A00    | RM   |                            | 0             | 472.627 | 0     | 0              | 472.627                   | 472.627  |
|    | 24     | NUSA TENGGARA TIMUR  |                            | 0             | 874.376 | 0     | 0              | 874.376                   | 874.376  |
|    | 249099 | DINAS PERTANIAN DAN KETAHANAN PANGAN PROVINSI NUSA TENGGARA TIMUR  | DK                         | 0             | 29.520  | 0     | 0              | 29.520                    | 29.520   |
|    | A00    | RM   |                            | 0             | 29.520  | 0     | 0              | 29.520                    | 29.520   |
|    | 249158 | DINAS PERTANIAN DAN KETAHANAN PANGAN PROVINSI NUSA TENGGARA TIMUR  | TP                         | 0             | 844.856 | 0     | 0              | 844.856                   | 844.856  |
|    | A00    | RM   |                            | 0             | 844.856 | 0     | 0              | 844.856                   | 844.856  |
|    | 25     | PAPUA  |                            | 0             | 373.706 | 0     | 0              | 373.706                   | 373.706  |
|    | 259062 | DINAS TANAMAN PANGAN, HORTIKULTURA DAN PANGAN PROVINSI PAPUA       | DK                         | 0             | 29.520  | 0     | 0              | 29.520                    | 29.520   |
|    | A00    | RM   |                            | 0             | 29.520  | 0     | 0              | 29.520                    | 29.520   |
|    | 259097 | DINAS TANAMAN PANGAN, HORTIKULTURA DAN PANGAN PROVINSI PAPUA       | TP                         | 0             | 344.186 | 0     | 0              | 344.186                   | 344.186  |
|    | A00    | RM   |                            | 0             | 344.186 | 0     | 0              | 344.186                   | 344.186  |
|    | 26     | BENGGKULU  |                            | 0             | 441.800 | 0     | 0              | 441.800                   | 441.800  |
|    | 269064 | DINAS TANAMAN PANGAN HORTIKULTURA DAN PERKEBUNAN PROVINSI BENGKULU | DK                         | 0             | 29.520  | 0     | 0              | 29.520                    | 29.520   |

**KETENTUAN**

DIPA Induk ini dituangkan lebih lanjut ke dalam DIPA Petikan dan DIPA Petikan dimaksud berlaku sebagai dokumen pelaksanaan kegiatan Satker.



**DAFTAR ISIAN PELAKSANAAN ANGGARAN (DIPA) INDUK  
TAHUN ANGGARAN 2025  
NOMOR : DIPA-018.03-0/2025**



DS:1563-7613-9310-5080

**II. RINCIAN ALOKASI ANGGARAN PER SATKER**

**A. IDENTITAS UNIT :**

1. KEMENTERIAN NEGARA / LEMBAGA : 018 KEMENTERIAN PERTANIAN  
2. UNIT ORGANISASI : 018.03 Ditjen Tanaman Pangan  
3. PAGU : Rp.3.547.305.410.000  
(TIGA TRILIUN LIMA RATUS EMPAT PULUH TUJUH MILIAR TIGA RATUS LIMA JUTA EMPAT RATUS SEPULUH RIBU RUPIAH)

**B. RINCIAN ALOKASI ANGGARAN PER SATKER**

(dalam ribuan rupiah)


| NO | KODE   | PROGRAM / PROPINSI / SATKER / SUMBER DANA                          | KP<br>KD<br>DK<br>TP<br>UB | JENIS BELANJA |         |       |                | PAGU/TARGET<br>PENDAPATAN | TERCATAT |
|----|--------|--|----------------------------|---------------|---------|-------|----------------|---------------------------|----------|
|    |        |  |                            | PEGAWAI       | BARANG  | MODAL | BANTUAN SOSIAL |                           |          |
| 1  | 2      | 3  | 4                          | 5             | 6       | 7     | 8              | 9=5+6+7+8                 | 10       |
|    | A00    | RM   |                            | 0             | 29.520  | 0     | 0              | 29.520                    | 29.520   |
|    | 269110 | DINAS TANAMAN PANGAN HORTIKULTURA DAN PERKEBUNAN PROVINSI BENGKULU | TP                         | 0             | 412.280 | 0     | 0              | 412.280                   | 412.280  |
|    | A00    | RM   |                            | 0             | 412.280 | 0     | 0              | 412.280                   | 412.280  |
|    | 28     | MALUKU UTARA   |                            | 0             | 445.976 | 0     | 0              | 445.976                   | 445.976  |
|    | 289073 | DINAS PERTANIAN PROVINSI MALUKU UTARA                              | DK                         | 0             | 29.520  | 0     | 0              | 29.520                    | 29.520   |
|    | A00    | RM   |                            | 0             | 29.520  | 0     | 0              | 29.520                    | 29.520   |
|    | 289104 | DINAS PERTANIAN PROVINSI MALUKU UTARA                              | TP                         | 0             | 416.456 | 0     | 0              | 416.456                   | 416.456  |
|    | A00    | RM   |                            | 0             | 416.456 | 0     | 0              | 416.456                   | 416.456  |
|    | 29     | BANTEN   |                            | 0             | 543.160 | 0     | 0              | 543.160                   | 543.160  |
|    | 299336 | DINAS PERTANIAN PROVINSI BANTEN                                    | DK                         | 0             | 29.520  | 0     | 0              | 29.520                    | 29.520   |
|    | A00    | RM   |                            | 0             | 29.520  | 0     | 0              | 29.520                    | 29.520   |
|    | 299380 | DINAS PERTANIAN PROVINSI BANTEN                                    | TP                         | 0             | 513.640 | 0     | 0              | 513.640                   | 513.640  |
|    | A00    | RM   |                            | 0             | 513.640 | 0     | 0              | 513.640                   | 513.640  |
|    | 30     | KEP. BANGKA BELITUNG   |                            | 0             | 279.404 | 0     | 0              | 279.404                   | 279.404  |
|    | 309147 | DINAS PERTANIAN PROVINSI KEPULAUAN BANGKA BELITUNG                 | DK                         | 0             | 29.520  | 0     | 0              | 29.520                    | 29.520   |
|    | A00    | RM   |                            | 0             | 29.520  | 0     | 0              | 29.520                    | 29.520   |

**KETENTUAN**

DIPA Induk ini dituangkan lebih lanjut ke dalam DIPA Petikan dan DIPA Petikan dimaksud berlaku sebagai dokumen pelaksanaan kegiatan Satker.



**DAFTAR ISIAN PELAKSANAAN ANGGARAN (DIPA) INDUK  
TAHUN ANGGARAN 2025  
NOMOR : DIPA-018.03-0/2025**



**II. RINCIAN ALOKASI ANGGARAN PER SATKER**

**A. IDENTITAS UNIT :**

1. KEMENTERIAN NEGARA / LEMBAGA : 018 KEMENTERIAN PERTANIAN  
2. UNIT ORGANISASI : 018.03 Ditjen Tanaman Pangan  
3. PAGU : Rp.3.547.305.410.000  
(TIGA TRILIUN LIMA RATUS EMPAT PULUH TUJUH MILIAR TIGA RATUS LIMA JUTA EMPAT RATUS SEPULUH RIBU RUPIAH)

**B. RINCIAN ALOKASI ANGGARAN PER SATKER**

(dalam ribuan rupiah)


| NO | KODE   | PROGRAM / PROPINSI / SATKER / SUMBER DANA                                | KP<br>KD<br>DK<br>TP<br>UB | JENIS BELANJA |         |       |                | PAGU/TARGET<br>PENDAPATAN | TERCATAT |
|----|--------|--|----------------------------|---------------|---------|-------|----------------|---------------------------|----------|
|    |        |  |                            | PEGAWAI       | BARANG  | MODAL | BANTUAN SOSIAL |                           |          |
| 1  | 2      | 3  | 4                          | 51            | 52      | 53    | 57             | 9=5+6+7+8                 | 10       |
|    |        |  |                            | 5             | 6       | 7     | 8              |                           |          |
|    | 309164 | DINAS PERTANIAN PROVINSI KEPULAUAN BANGKA BELITUNG                       | TP                         | 0             | 249.884 | 0     | 0              | 249.884                   | 249.884  |
|    | A00    | RM   |                            | 0             | 249.884 | 0     | 0              | 249.884                   | 249.884  |
|    | 31     | GORONTALO  |                            | 0             | 360.920 | 0     | 0              | 360.920                   | 360.920  |
|    | 319055 | DINAS PERTANIAN PROVINSI GORONTALO                                       | DK                         | 0             | 29.520  | 0     | 0              | 29.520                    | 29.520   |
|    | A00    | RM   |                            | 0             | 29.520  | 0     | 0              | 29.520                    | 29.520   |
|    | 319088 | DINAS PERTANIAN PROVINSI GORONTALO                                       | TP                         | 0             | 331.400 | 0     | 0              | 331.400                   | 331.400  |
|    | A00    | RM   |                            | 0             | 331.400 | 0     | 0              | 331.400                   | 331.400  |
|    | 32     | KEPULAUAN RIAU   |                            | 0             | 321.038 | 0     | 0              | 321.038                   | 321.038  |
|    | 329054 | DINAS KETAHANAN PANGAN, PERTANIAN DAN KESEHATAN HEWAN PROVINSI KEPULAUAN | DK                         | 0             | 29.520  | 0     | 0              | 29.520                    | 29.520   |
|    | A00    | RM   |                            | 0             | 29.520  | 0     | 0              | 29.520                    | 29.520   |
|    | 329077 | DINAS KETAHANAN PANGAN, PERTANIAN DAN KESEHATAN HEWAN PROVINSI KEPULAUAN | TP                         | 0             | 291.518 | 0     | 0              | 291.518                   | 291.518  |
|    | A00    | RM   |                            | 0             | 291.518 | 0     | 0              | 291.518                   | 291.518  |
|    | 33     | PAPUA BARAT  |                            | 0             | 302.642 | 0     | 0              | 302.642                   | 302.642  |
|    | 339055 | DINAS TANAMAN PANGAN, HORTIKULTURA DAN PERKEBUNAN PROVINSI PAPUA BARAT   | DK                         | 0             | 29.520  | 0     | 0              | 29.520                    | 29.520   |
|    | A00    | RM   |                            | 0             | 29.520  | 0     | 0              | 29.520                    | 29.520   |
|    | 339086 | DINAS TANAMAN PANGAN, HORTIKULTURA DAN PERKEBUNAN PROVINSI PAPUA BARAT   | TP                         | 0             | 273.122 | 0     | 0              | 273.122                   | 273.122  |
|    | A00    | RM   |                            | 0             | 273.122 | 0     | 0              | 273.122                   | 273.122  |
|    | 34     | SULAWESI BARAT   |                            | 0             | 341.504 | 0     | 0              | 341.504                   | 341.504  |

**KETENTUAN**

DIPA Induk ini dituangkan lebih lanjut ke dalam DIPA Petikan dan DIPA Petikan dimaksud berlaku sebagai dokumen pelaksanaan kegiatan Satker.



DAFTAR ISIAN PELAKSANAAN ANGGARAN (DIPA) INDUK  
TAHUN ANGGARAN 2025  
NOMOR : DIPA-018.03-0/2025



DS:1563-7613-9310-5080

II. RINCIAN ALOKASI ANGGARAN PER SATKER

A. IDENTITAS UNIT :

1. KEMENTERIAN NEGARA / LEMBAGA : 018 KEMENTERIAN PERTANIAN  
2. UNIT ORGANISASI : 018.03 Ditjen Tanaman Pangan  
3. PAGU : Rp.3.547.305.410.000  
(TIGA TRILIUN LIMA RATUS EMPAT PULUH TUJUH MILIAR TIGA RATUS LIMA JUTA EMPAT RATUS SEPULUH RIBU RUPIAH)

B. RINCIAN ALOKASI ANGGARAN PER SATKER

(dalam ribuan rupiah)

| NO | KODE   | PROGRAM / PROPINSI / SATKER / SUMBER DANA                      | KP<br>KD<br>DK<br>TP<br>UB | JENIS BELANJA |               |           |                | PAGU/TARGET<br>PENDAPATAN | TERCATAT      |
|----|--------|--|----------------------------|---------------|---------------|-----------|----------------|---------------------------|---------------|
|    |        |  |                            | PEGAWAI       | BARANG        | MODAL     | BANTUAN SOSIAL |                           |               |
| 1  | 2      | 3  | 4                          | 5             | 6             | 7         | 8              | 9=5+6+7+8                 | 10            |
|    | 340070 | DINAS PERTANIAN PROVINSI SULAWESI BARAT                        | DK                         | 0             | 29.520        | 0         | 0              | 29.520                    | 29.520        |
|    | A00    | RM   |                            | 0             | 29.520        | 0         | 0              | 29.520                    | 29.520        |
|    | 340141 | DINAS PERTANIAN PROVINSI SULAWESI BARAT                        | TP                         | 0             | 311.984       | 0         | 0              | 311.984                   | 311.984       |
|    | A00    | RM   |                            | 0             | 311.984       | 0         | 0              | 311.984                   | 311.984       |
|    | 35     | KALIMANTAN UTARA   |                            | 0             | 283.076       | 0         | 0              | 283.076                   | 283.076       |
|    | 417667 | DINAS PERTANIAN DAN KETAHANAN PANGAN PROVINSI KALIMANTAN UTARA | DK                         | 0             | 29.520        | 0         | 0              | 29.520                    | 29.520        |
|    | A00    | RM   |                            | 0             | 29.520        | 0         | 0              | 29.520                    | 29.520        |
|    | 417668 | DINAS PERTANIAN DAN KETAHANAN PANGAN PROVINSI KALIMANTAN UTARA | TP                         | 0             | 253.556       | 0         | 0              | 253.556                   | 253.556       |
|    | A00    | RM   |                            | 0             | 253.556       | 0         | 0              | 253.556                   | 253.556       |
|    |        | TOTAL  |                            | 42.584.785    | 3.501.470.625 | 3.250.000 | 0              | 3.547.305.410             | 3.473.702.646 |
|    |        | RM   |                            | 42.584.785    | 3.500.299.601 | 3.250.000 | 0              | 3.546.134.386             | 3.472.531.622 |
|    |        | PNBP   |                            | 0             | 1.171.024     | 0         | 0              | 1.171.024                 | 1.171.024     |
|    |        | PENDAPATAN   |                            |               |               |           |                | 7.467.396                 |               |

KETENTUAN

DIPA Induk ini dituangkan lebih lanjut ke dalam DIPA Petikan dan DIPA Petikan dimaksud berlaku sebagai dokumen pelaksanaan kegiatan Satker.


Jakarta, 02 Desember 2024  
a.n. Menteri Pertanian  
DIREKTUR JENDERAL TANAMAN PANGAN

Dr. Yudi Sastro, SP, MP  
197207021998031002





**DAFTAR ISIAN PELAKSANAAN ANGGARAN (DIPA) INDUK  
TAHUN ANGGARAN 2025  
NOMOR : DIPA-018.03-0/2025**



**III. RENCANA PENARIKAN DANA DAN PERKIRAAN PENERIMAAN**

**A. IDENTITAS UNIT :**

1. KEMENTERIAN NEGARA / LEMBAGA : 018 KEMENTERIAN PERTANIAN  
2. UNIT ORGANISASI : 018.03 Ditjen Tanaman Pangan  
3. PAGU : Rp.3.547.305.410.000  
(TIGA TRILIUN LIMA RATUS EMPAT PULUH TUJUH MILIAR TIGA RATUS LIMA JUTA EMPAT RATUS SEPULUH RIBU RUPIAH)

**B. RENCANA PER PROGRAM**

(dalam ribuan rupiah)

| NO | KODE      | URAIAN PROGRAM  | PAGU          | JANUARI     | PEBRUARI    | MARET       | APRIL       | MEI         | JUNI        | JULI        | AGUSTUS     | SEPTEMBER   | OKTOBER     | NOPEMBER    | DESEMBER    |
|----|-----------|---|---------------|-------------|-------------|-------------|-------------|-------------|-------------|-------------|-------------|-------------|-------------|-------------|-------------|
| 1  | 018.03.EC | Program Nilai Tambah dan Daya Saing Industri                |               |             |             |             |             |             |             |             |             |             |             |             |             |
|    |           | RENCANA PENARIKAN DANA                                      | 1.514.260.309 | 126.188.231 | 126.188.231 | 126.188.231 | 126.188.231 | 126.188.231 | 126.188.231 | 126.188.231 | 126.188.231 | 126.188.231 | 126.188.231 | 126.188.231 | 126.189.768 |
|    |           | PERKIRAAN / TARGET PENDAPATAN                               | 461.022       | 0           | 0           | 0           | 0           | 0           | 0           | 0           | 0           | 0           | 0           | 461.022     | 0           |
| 2  | 018.03.HA | Program Ketersediaan, Akses dan Konsumsi Pangan Berkualitas |               |             |             |             |             |             |             |             |             |             |             |             |             |
|    |           | RENCANA PENARIKAN DANA                                      | 1.890.297.362 | 157.524.487 | 157.524.487 | 157.524.487 | 157.524.487 | 157.524.487 | 157.524.487 | 157.524.487 | 157.524.487 | 157.524.487 | 157.524.487 | 157.524.487 | 157.528.005 |
|    |           | PERKIRAAN / TARGET PENDAPATAN                               | 6.966.546     | 15.182      | 15.182      | 15.182      | 15.182      | 15.182      | 15.182      | 15.182      | 15.182      | 15.182      | 15.182      | 6.799.533   | 15.193      |
| 3  | 018.03.WA | Program Dukungan Manajemen                                  |               |             |             |             |             |             |             |             |             |             |             |             |             |
|    |           | RENCANA PENARIKAN DANA                                      | 142.747.739   | 11.895.343  | 11.895.343  | 11.895.343  | 11.895.343  | 11.895.343  | 11.895.343  | 11.895.343  | 11.895.343  | 11.895.343  | 11.895.343  | 11.895.343  | 11.898.966  |
|    |           | PERKIRAAN / TARGET PENDAPATAN                               | 39.828        | 0           | 0           | 0           | 0           | 0           | 0           | 0           | 0           | 0           | 0           | 39.828      | 0           |
|    |           | TOTAL RENCANA PENARIKAN DANA                                | 3.547.305.410 | 295.608.061 | 295.608.061 | 295.608.061 | 295.608.061 | 295.608.061 | 295.608.061 | 295.608.061 | 295.608.061 | 295.608.061 | 295.608.061 | 295.608.061 | 295.616.739 |
|    |           | TOTAL PERKIRAAN / TARGET PENDAPATAN                         | 7.467.396     | 15.182      | 15.182      | 15.182      | 15.182      | 15.182      | 15.182      | 15.182      | 15.182      | 15.182      | 15.182      | 7.300.383   | 15.193      |

Jakarta, 02 Desember 2024  
a.n. Menteri Pertanian  
DIREKTUR JENDERAL TANAMAN PANGAN

Dr. Yudi Sastro, SP, MP  
197207021998031002