



**SURAT PENGESAHAN DAFTAR ISIAN PELAKSANAAN ANGGARAN (SP-DIPA) INDUK  
TAHUN ANGGARAN 2024  
NOMOR : SP DIPA-018.03-0/2024**



DS:1270-2666-8562-2007

**A. DASAR HUKUM :**

- UU No. 17 Tahun 2003 tentang Keuangan Negara.
- UU No. 1 Tahun 2004 tentang Perbendaharaan Negara.
- UU No. 19 Tahun 2023 tentang Anggaran Pendapatan dan Belanja Negara Tahun Anggaran 2024

**B. DENGAN INI DISAHKAN ALOKASI ANGGARAN UNTUK :**

- |                                |   |                              |
|--------------------------------|---|------------------------------|
| 1. KEMENTERIAN NEGARA/ LEMBAGA | : | 018 KEMENTERIAN PERTANIAN    |
| 2. UNIT ORGANISASI             | : | 018.03 Ditjen Tanaman Pangan |
| 3. PAGU                        | : | Rp.3.002.252.656.000         |
- (TIGA TRILIUN DUA MILIAR DUA RATUS LIMA PULUH DUA JUTA ENAM RATUS LIMA PULUH ENAM RIBU RUPIAH)

**C. PERNYATAAN SYARAT DAN KETENTUAN(DISCLAIMER) :**

- DIPA Induk yang telah disahkan ini lebih lanjut dituangkan kedalam DIPA Petikan untuk masing-masing Satker.
- Pengesahan DIPA Induk sekaligus merupakan pengesahan DIPA Petikan.
- DIPA Induk tidak berfungsi sebagai dasar pelaksanaan kegiatan atau dasar pencairan dana/pengesahan bagi Bendahara Umum Negara/Kuasa Bendahara Umum Negara.
- Rencana Penarikan Dana dan Perkiraan Penerimaan yang tercantum dalam Halaman III DIPA Induk merupakan akumulasi rencana Penarikan Dana dan Perkiraan Penerimaan dari seluruh satker.
- Tanggung jawab terhadap kebenaran alokasi yang tertuang dalam DIPA Induk sepenuhnya berada pada Pengguna Anggaran/Kuasa Pengguna Anggaran.
- DIPA Induk ini berlaku sejak tanggal 1 Januari 2024 sampai dengan 31 Desember 2024.

JAKARTA, 24 November 2023  
A.N. MENTERI KEUANGAN  
DIREKTUR JENDERAL ANGGARAN

ISA RACHMATARWATA  
NIP.196612301991021001



**DAFTAR ISIAN PELAKSANAAN ANGGARAN (DIPA) INDUK  
TAHUN ANGGARAN 2024  
NOMOR : DIPA-018.03-0/2024**



DS:1270-2666-8562-2007

**I. INFORMASI KINERJA DAN ANGGARAN PROGRAM**

Halaman : 1 dari 5

**A. IDENTITAS UNIT :**

1. KEMENTERIAN NEGARA / LEMBAGA	:	018	KEMENTERIAN PERTANIAN
2. UNIT ORGANISASI	:	03	Ditjen Tanaman Pangan
3. PAGU	:	Rp.3.002.252.656.000	(TIGA TRILIUN DUA MILIAR DUA RATUS LIMA PULUH DUA JUTA ENAM RATUS LIMA PULUH ENAM RIBU RUPIAH)


**B. KETERKAITAN DENGAN PROGRAM, SASARAN STRATEGIS K/L, FUNGSI, DAN PRIORITAS PEMBANGUNAN DALAM RKP :**

(dalam ribuan rupiah)

1. PROGRAM	:	018.03.EC	Program Nilai Tambah dan Daya Saing Industri	263.225.220
		018.03.HA	Program Ketersediaan, Akses dan Konsumsi Pangan Berkualitas	2.576.665.655
		018.03.WA	Program Dukungan Manajemen	162.361.781
2. SASARAN STRATEGIS K/L	:	01	Meningkatnya Ketersediaan, Akses dan Konsumsi Pangan Berkualitas	
		02	Meningkatnya Nilai Tambah dan Daya Saing Komoditas Pertanian	
		03	Meningkatnya Pemanfaatan Teknologi dan Inovasi Pertanian	
		04	Meningkatnya Kualitas Sumber Daya Manusia dan Kelembagaan Pertanian Nasional	
		05	Terwujudnya Birokrasi Kementerian Pertanian yang Efektif, Efisien, dan Terkelolanya Anggaran yang Akuntabel	
3. FUNGSI	:	04	EKONOMI	3.002.252.656
SUB FUNGSI	:	0403	PERTANIAN, KEHUTANAN, PERIKANAN DAN KELAUTAN	3.002.252.656
4. PRIORITAS NASIONAL	:	01	Memperkuat Ketahanan Ekonomi untuk Pertumbuhan yang Berkualitas dan Berkeadilan	2.608.452.345
NON PRIORITAS NASIONAL	:			393.800.311



**DAFTAR ISIAN PELAKSANAAN ANGGARAN (DIPA) INDUK  
TAHUN ANGGARAN 2024  
NOMOR : DIPA-018.03-0/2024**



DS:1270-2666-8562-2007

**I. INFORMASI KINERJA DAN ANGGARAN PROGRAM**

**C. RINCIAN KINERJA PROGRAM DAN KEGIATAN :**

(dalam ribuan rupiah)

KODE	PROGRAM / SASARAN PROGRAM / INDIKATOR KINERJA PROGRAM / KEGIATAN / INDIKATOR KINERJA KEGIATAN	VOLUME / SATUAN	ALOKASI DANA
018.03.EC	Program Nilai Tambah dan Daya Saing Industri		263.225.220
SP01	Meningkatnya Nilai Tambah Komoditas Pertanian		
IKP01	Tingkat kemanfaatan sarana pasca panen dan pengolahan hasil tanaman pangan	85,6 %	
SP02	Meningkatnya Daya Saing komoditas pertanian		
IKP01	Pertumbuhan nilai ekspor untuk produk pertanian tanaman pangan	14 %	
5885	Pasca Panen, Pengolahan dan Pemasaran Hasil Tanaman Pangan		263.225.220
03.01	Rasio pengajuan Alat Mesin Pertanian (Alsintan) pasca panen Tanaman Pangan yang dapat dipenuhi terhadap seluruh permintaan yang masuk	55 %	
04.01	Rasio Peningkatan kualitas komoditas tanaman pangan untuk mendukung ekspor	14 %	
018.03.HA	Program Ketersediaan, Akses dan Konsumsi Pangan Berkualitas		2.576.665.655
SP01	Meningkatnya Ketersediaan Pangan Strategis Tanaman Pangan Dalam Negeri		
IKP01	Peningkatan Produksi Padi	8,10 %	
IKP02	Peningkatan Produksi Jagung	17,67 %	
IKP03	Peningkatan Produksi Kedelai	10,55 %	
SP06	Meningkatnya Ketersediaan Pangan Lokal Non Beras		
IKP01	Peningkatan Produksi Aneka Umbi	7,50 %	
IKP02	Peningkatan Produksi Aneka Kacang	10,39 %	
SP12	Terkendalinya penyebaran OPT dan DPI pada tanaman komoditas prioritas		
IKP01	Rasio luas serangan OPT yang dapat ditangani terhadap luas serangan OPT (Tanaman Pangan)	75,8 %	
IKP02	Rasio luas terkena DPI yang dapat ditangani terhadap luas terkena DPI (Tanaman Pangan)	60,8 %	



**DAFTAR ISIAN PELAKSANAAN ANGGARAN (DIPA) INDUK  
TAHUN ANGGARAN 2024  
NOMOR : DIPA-018.03-0/2024**



DS:1270-2666-8562-2007

**I. INFORMASI KINERJA DAN ANGGARAN PROGRAM**


C. RINCIAN KINERJA PROGRAM DAN KEGIATAN :

(dalam ribuan rupiah)

KODE	PROGRAM / SASARAN PROGRAM / INDIKATOR KINERJA PROGRAM / KEGIATAN / INDIKATOR KINERJA KEGIATAN	VOLUME / SATUAN	ALOKASI DANA
1761	Pengelolaan Produksi Aneka Kacang dan Umbi Tanaman Pangan		444.916.725
01.01	Jumlah Produksi Kedelai	0,88 Juta Ton	
03.01	Jumlah Produksi Aneka Umbi	23,87 Juta Ton	
03.02	Jumlah Produksi Aneka Kacang	0,82 Juta Ton	
1762	Pengelolaan Produksi Tanaman Serealia Tanaman Pangan		1.196.366.371
01.01	Produksi Padi	65,40 Juta Ton	
01.02	Produksi Beras Kaya Gizi (Biofortifikasi)	0,60 Juta Ton	
02.01	Jumlah Produksi Jagung	35,30 Juta Ton	
4579	Pengelolaan Sistem Perbenihan Tanaman Pangan		697.822.549
01.01	Rasio benih padi bersertifikat yang tersedia sebelum masa tanam selesai terhadap total benih yang dibutuhkan	80 %	
01.02	Rasio benih jagung yang tersedia sebelum masa tanam selesai terhadap total benih yang dibutuhkan	84 %	
01.03	Rasio benih kedelai yang tersedia sebelum masa tanam selesai terhadap total benih yang dibutuhkan	41 %	
02.01	Rasio benih ubi jalar dari varietas unggul yang tersedia sebelum masa tanam selesai terhadap total benih yang dibutuhkan	6 %	
02.02	Rasio benih ubi kayu dari varietas unggul yang tersedia sebelum masa tanam selesai terhadap total benih yang dibutuhkan	11 %	
02.03	Rasio benih kacang tanah dari varietas unggul yang tersedia sebelum masa tanam selesai terhadap total benih yang dibutuhkan	11 %	
02.04	Rasio benih kacang hijau dari varietas unggul yang tersedia sebelum masa tanam selesai terhadap total benih yang dibutuhkan	11 %	
03.01	Jumlah rekomendasi hasil pengembangan metode pengujian mutu benih	5 Rekomendasi	
04.01	Jumlah Laporan hasil uji (LHU) pengujian mutu benih	1100 LHU	
4580	Pengelolaan Perlindungan Tanaman Pangan		237.560.010
01.01	Rasio serangan OPT yang dapat ditangani terhadap luas serangan OPT	75,8 %	
01.02	Rasio luas terkena DPI yang dapat ditangani terhadap luas terkena DPI	60,8 %	



**DAFTAR ISI PELAKSANAAN ANGGARAN (DIPA) INDUK  
TAHUN ANGGARAN 2024  
NOMOR : DIPA-018.03-0/2024**



**I. INFORMASI KINERJA DAN ANGGARAN PROGRAM**


C. RINCIAN KINERJA PROGRAM DAN KEGIATAN :

(dalam ribuan rupiah)

KODE	PROGRAM / SASARAN PROGRAM / INDIKATOR KINERJA PROGRAM / KEGIATAN / INDIKATOR KINERJA KEGIATAN	VOLUME / SATUAN	ALOKASI DANA
	01.03 Jumlah sertifikat hasil uji mutu pestisida, pupuk, dan produk tanaman pangan, hortikultura, dan perkebunan sesuai permintaan	2550 Jumlah	
	02.01 Rasio luas serangan OPT tanaman padi yang terjadi terhadap luas serangan OPT yang diramalkan	70,5 %	
	02.02 Rasio luas serangan OPT tanaman jagung yang terjadi terhadap luas serangan OPT yang diramalkan	68,0 %	
	02.03 Rasio luas serangan OPT tanaman kedelai yang terjadi terhadap luas serangan OPT yang diramalkan	41,0 %	
018.03.WA	Program Dukungan Manajemen		162.361.781
SP01	Terwujudnya Birokrasi Kementerian Pertanian yang Efektif, Efisien, dan Berorientasi pada Layanan Prima		
IKP03	Nilai PMPRB Direktorat Jenderal Tanaman Pangan	33,69 Nilai	
SP02	Terwujudnya Anggaran Kementerian Pertanian yang Akuntabel dan Berkualitas		
IKP03	Nilai Kinerja Anggaran Direktorat Jenderal Tanaman Pangan	80 Nilai	
1766	Dukungan Manajemen dan Teknis Lainnya pada Ditjen Tanaman Pangan		162.361.781
	01.01 Nilai PMPRB Ditjen Tanaman Pangan	33,69 Nilai	
	01.02 Level Maturitas Penyelenggaraan SPIP Ditjen Tanaman Pangan	4 Level	
	01.03 Persentase Rekomendasi BPK atas Laporan Keuangan Kementan terkait Ditjen Tanaman Pangan yang ditindaklanjuti Ditjen Tanaman Pangan	85 Persen	
	01.04 Persentase Rekomendasi Hasil Audit yang Ditindaklanjuti Ditjen Tanaman Pangan terhadap Total Rekomendasi Hasil Audit yang Diberikan oleh Inspektorat Jenderal	90 Persen	
	02.01 Tingkat kepuasan unit kerja terkait lingkup Kementerian Pertanian terhadap layanan Setditjen Tanaman Pangan	3,28 Skala Likert	
	02.02 Tingkat kepuasan pegawai Ditjen Tanaman Pangan terhadap layanan ketatausahaan dan rumah tangga Direktorat Aneka Kacang dan Umbi	3,28 Skala Likert	
	02.03 Tingkat kepuasan pegawai Ditjen Tanaman Pangan terhadap layanan ketatausahaan dan rumah tangga Direktorat Serealia	3,28 Skala Likert	



**DAFTAR ISIAN PELAKSANAAN ANGGARAN (DIPA) INDUK  
TAHUN ANGGARAN 2024  
NOMOR : DIPA-018.03-0/2024**



**I. INFORMASI KINERJA DAN ANGGARAN PROGRAM**

C. RINCIAN KINERJA PROGRAM DAN KEGIATAN :

(dalam ribuan rupiah)

KODE	PROGRAM / SASARAN PROGRAM / INDIKATOR KINERJA PROGRAM / KEGIATAN / INDIKATOR KINERJA KEGIATAN	VOLUME / SATUAN	ALOKASI DANA
02.04	Tingkat kepuasan pegawai Ditjen Tanaman Pangan terhadap layanan ketatausahaan dan rumah tangga Direktorat Perbenihan	3,28 Skala Likert	
02.05	Tingkat kepuasan pegawai Ditjen Tanaman Pangan terhadap layanan program, anggaran, evaluasi, kepegawaian, keuangan, ketatausahaan dan rumah tangga BBPPMBTPH	3,28 Skala likert	
02.06	Indeks Kepuasan Masyarakat (IKM) atas layanan publik BBPPMBTPH	3,50 indeks	
02.07	Tingkat kepuasan pegawai Ditjen Tanaman Pangan dan stakeholder terkait terhadap layanan ketatausahaan dan rumah tangga Direktorat Perlindungan	3,28 Skala likert	
02.08	Tingkat kepuasan pegawai Ditjen Tanaman Pangan dan stakeholder terkait terhadap layanan program, anggaran, evaluasi, kepegawaian, keuangan, ketatausahaan dan rumah tangga BBPOPT	3,28 Skala likert	
02.09	Indeks Kepuasan Masyarakat (IKM) atas layanan publik BBPOPT	3,50 indeks	
02.10	Indeks Kepuasan Masyarakat (IKM) atas layanan publik BPMPT	3,4 indeks	
02.11	Tingkat kepuasan pegawai Ditjen Tanaman Pangan terhadap layanan ketatausahaan dan rumah tangga Direktorat PPHTP	3,28 Skala likert	
03.01	Nilai Kinerja (NK) Berdasarkan PMK	80 Nilai	

KETENTUAN

DIPA Induk ini dituangkan lebih lanjut ke dalam DIPA Petikan dan DIPA Petikan dimaksud berlaku sebagai dokumen pelaksanaan kegiatan Satker.

JAKARTA, 24 November 2023

a.n. Menteri Pertanian

DIREKTUR JENDERAL TANAMAN PANGAN



Dr. Ir. Suwandi, M.Si  
NIP. 196703231992031003



**DAFTAR ISIAN PELAKSANAAN ANGGARAN (DIPA) INDUK  
TAHUN ANGGARAN 2024  
NOMOR : DIPA-018.03-0/2024**



DS:1270-2666-8562-2007

**II. RINCIAN ALOKASI ANGGARAN PER SATKER**

**A. IDENTITAS UNIT :**

1. KEMENTERIAN NEGARA / LEMBAGA : 018 KEMENTERIAN PERTANIAN
2. UNIT ORGANISASI : 018.03 Ditjen Tanaman Pangan
3. PAGU : Rp.3.002.252.656.000  
(TIGA TRILIUN DUA MILIAR DUA RATUS LIMA PULUH DUA JUTA ENAM RATUS LIMA PULUH ENAM RIBU RUPIAH)

**B. RINCIAN ALOKASI ANGGARAN PER SATKER**

(dalam ribuan rupiah)

NO	KODE	PROGRAM / PROPINSI / SATKER / SUMBER DANA	KP KD DK TP UB	JENIS BELANJA				PAGU/TARGET PENDAPATAN	TERCATAT
				PEGAWAI	BARANG	MODAL	BANTUAN SOSIAL		
1	2	3	4	5	6	7	8	9=5+6+7+8	10
	018.03.EC	Program Nilai Tambah dan Daya Saing Industri		0	263.225.220	0	0	263.225.220	238.933.978
	01	DKI JAKARTA		0	186.108.433	0	0	186.108.433	161.817.191
	238251	DIREKTORAT JENDERAL TANAMAN PANGAN	KP	0	186.108.433	0	0	186.108.433	161.817.191
	A00	RM		0	186.108.433	0	0	186.108.433	161.817.191
	02	JAWA BARAT		0	5.105.214	0	0	5.105.214	5.105.214
	029159	DINAS TANAMAN PANGAN DAN HORTIKULTURA PROVINSI JAWA BARAT	TP	0	5.105.214	0	0	5.105.214	5.105.214
	A00	RM		0	5.105.214	0	0	5.105.214	5.105.214
	03	JAWA TENGAH		0	4.561.423	0	0	4.561.423	4.561.423
	039151	DINAS PERTANIAN DAN PERKEBUNAN PROVINSI JAWA TENGAH	TP	0	4.561.423	0	0	4.561.423	4.561.423
	A00	RM		0	4.561.423	0	0	4.561.423	4.561.423
	04	DI YOGYAKARTA		0	1.083.873	0	0	1.083.873	1.083.873
	049087	DINAS PERTANIAN DAN KETAHANAN PANGAN DIY	TP	0	1.083.873	0	0	1.083.873	1.083.873
	A00	RM		0	1.083.873	0	0	1.083.873	1.083.873
	05	JAWA TIMUR		0	4.971.660	0	0	4.971.660	4.971.660
	059178	DINAS PERTANIAN DAN KETAHANAN PANGAN PROVINSI JAWA TIMUR	TP	0	4.971.660	0	0	4.971.660	4.971.660
	A00	RM		0	4.971.660	0	0	4.971.660	4.971.660
	06	ACEH		0	2.649.917	0	0	2.649.917	2.649.917
	069392	DINAS PERTANIAN DAN PERKEBUNAN ACEH	TP	0	2.649.917	0	0	2.649.917	2.649.917

**KETENTUAN**

DIPA Induk ini dituangkan lebih lanjut ke dalam DIPA Petikan dan DIPA Petikan dimaksud berlaku sebagai dokumen pelaksanaan kegiatan Satker.



**DAFTAR ISIAN PELAKSANAAN ANGGARAN (DIPA) INDUK  
TAHUN ANGGARAN 2024  
NOMOR : DIPA-018.03-0/2024**



DS:1270-2666-8562-2007

**II. RINCIAN ALOKASI ANGGARAN PER SATKER**

**A. IDENTITAS UNIT :**

1. KEMENTERIAN NEGARA / LEMBAGA : 018 KEMENTERIAN PERTANIAN  
2. UNIT ORGANISASI : 018.03 Ditjen Tanaman Pangan  
3. PAGU : Rp.3.002.252.656.000  
(TIGA TRILIUN DUA MILIAR DUA RATUS LIMA PULUH DUA JUTA ENAM RATUS LIMA PULUH ENAM RIBU RUPIAH)

**B. RINCIAN ALOKASI ANGGARAN PER SATKER**

(dalam ribuan rupiah)

NO	KODE	PROGRAM / PROPINSI / SATKER / SUMBER DANA	KP KD DK TP UB	JENIS BELANJA				PAGU/TARGET PENDAPATAN	TERCATAT
				PEGAWAI	BARANG	MODAL	BANTUAN SOSIAL		
1	2	3	4	5	6	7	8	9=5+6+7+8	10
	A00	RM		0	2.649.917	0	0	2.649.917	2.649.917
	07	SUMATERA UTARA		0	2.129.021	0	0	2.129.021	2.129.021
	079124	DINAS KETAHANAN PANGAN, TANAMAN PANGAN DAN HORTIKULTURA PROVINSI SUMATERA	TP	0	2.129.021	0	0	2.129.021	2.129.021
	A00	RM		0	2.129.021	0	0	2.129.021	2.129.021
	08	SUMATERA BARAT		0	1.753.409	0	0	1.753.409	1.753.409
	089130	DINAS PERKEBUNAN TANAMAN PANGAN DAN HORTIKULTURA PROVINSI SUMATERA BARAT	TP	0	1.753.409	0	0	1.753.409	1.753.409
	A00	RM		0	1.753.409	0	0	1.753.409	1.753.409
	09	RIAU		0	2.422.629	0	0	2.422.629	2.422.629
	099314	DINAS PANGAN, TANAMAN PANGAN DAN HORTIKULTURA PROVINSI RIAU	TP	0	2.422.629	0	0	2.422.629	2.422.629
	A00	RM		0	2.422.629	0	0	2.422.629	2.422.629
	10	JAMBI		0	2.024.162	0	0	2.024.162	2.024.162
	109119	DINAS TANAMAN PANGAN, HORTIKULTURA DAN PETERNAKAN PROVINSI JAMBI	TP	0	2.024.162	0	0	2.024.162	2.024.162
	A00	RM		0	2.024.162	0	0	2.024.162	2.024.162
	11	SUMATERA SELATAN		0	3.245.075	0	0	3.245.075	3.245.075
	119129	DINAS PERTANIAN TANAMAN PANGAN DAN HORTIKULTURA PROPINSI SUMATERA SELATAN	TP	0	3.245.075	0	0	3.245.075	3.245.075
	A00	RM		0	3.245.075	0	0	3.245.075	3.245.075
	12	LAMPUNG		0	2.621.792	0	0	2.621.792	2.621.792
	129112	DINAS KETAHANAN PANGAN, TANAMAN PANGAN DAN HORTIKULTURA PROVINSI LAMPUNG	TP	0	2.621.792	0	0	2.621.792	2.621.792
	A00	RM		0	2.621.792	0	0	2.621.792	2.621.792

**KETENTUAN**

DIPA Induk ini dituangkan lebih lanjut ke dalam DIPA Petikan dan DIPA Petikan dimaksud berlaku sebagai dokumen pelaksanaan kegiatan Satker.





**DAFTAR ISIAN PELAKSANAAN ANGGARAN (DIPA) INDUK  
TAHUN ANGGARAN 2024  
NOMOR : DIPA-018.03-0/2024**



DS:1270-2666-8562-2007

**II. RINCIAN ALOKASI ANGGARAN PER SATKER**

**A. IDENTITAS UNIT :**

1. KEMENTERIAN NEGARA / LEMBAGA : 018 KEMENTERIAN PERTANIAN  
2. UNIT ORGANISASI : 018.03 Ditjen Tanaman Pangan  
3. PAGU : Rp.3.002.252.656.000  
(TIGA TRILIUN DUA MILIAR DUA RATUS LIMA PULUH DUA JUTA ENAM RATUS LIMA PULUH ENAM RIBU RUPIAH)

**B. RINCIAN ALOKASI ANGGARAN PER SATKER**

(dalam ribuan rupiah)


NO	KODE	PROGRAM / PROPINSI / SATKER / SUMBER DANA	KP KD DK TP UB	JENIS BELANJA				PAGU/TARGET PENDAPATAN	TERCATAT
				PEGAWAI	BARANG	MODAL	BANTUAN SOSIAL		
1	2	3	4	5	6	7	8	9=5+6+7+8	10
	13	KALIMANTAN BARAT		0	1.923.889	0	0	1.923.889	1.923.889
	139125	DINAS PERTANIAN TANAMAN PANGAN DAN HORTIKULTURA PROVINSI KALIMANTAN BARAT	TP	0	1.923.889	0	0	1.923.889	1.923.889
	A00	RM		0	1.923.889	0	0	1.923.889	1.923.889
	14	KALIMANTAN TENGAH		0	1.525.947	0	0	1.525.947	1.525.947
	149114	DINAS TANAMAN PANGAN, HORTIKULTURA DAN PETERNAKAN PROVINSI KALIMANTAN	TP	0	1.525.947	0	0	1.525.947	1.525.947
	A00	RM		0	1.525.947	0	0	1.525.947	1.525.947
	15	KALIMANTAN SELATAN		0	2.641.662	0	0	2.641.662	2.641.662
	159107	DINAS PERTANIAN DAN KETAHANAN PANGAN PROVINSI KALIMANTAN SELATAN	TP	0	2.641.662	0	0	2.641.662	2.641.662
	A00	RM		0	2.641.662	0	0	2.641.662	2.641.662
	16	KALIMANTAN TIMUR		0	1.306.878	0	0	1.306.878	1.306.878
	169112	DINAS PANGAN, TANAMAN PANGAN, DAN HORTIKULTURA PROVINSI KALIMANTAN TIMUR	TP	0	1.306.878	0	0	1.306.878	1.306.878
	A00	RM		0	1.306.878	0	0	1.306.878	1.306.878
	17	SULAWESI UTARA		0	2.685.946	0	0	2.685.946	2.685.946
	179103	DINAS PERTANIAN DAN PETERNAKAN PROVINSI SULAWESI UTARA	TP	0	2.685.946	0	0	2.685.946	2.685.946
	A00	RM		0	2.685.946	0	0	2.685.946	2.685.946
	18	SULAWESI TENGAH		0	2.767.756	0	0	2.767.756	2.767.756
	189132	DINAS TANAMAN PANGAN DAN HORTIKULTURA PROVINSI SULAWESI TENGAH	TP	0	2.767.756	0	0	2.767.756	2.767.756
	A00	RM		0	2.767.756	0	0	2.767.756	2.767.756
	19	SULAWESI SELATAN		0	5.506.095	0	0	5.506.095	5.506.095

**KETENTUAN**

DIPA Induk ini dituangkan lebih lanjut ke dalam DIPA Petikan dan DIPA Petikan dimaksud berlaku sebagai dokumen pelaksanaan kegiatan Satker.



DAFTAR ISIAN PELAKSANAAN ANGGARAN (DIPA) INDUK  
TAHUN ANGGARAN 2024  
NOMOR : DIPA-018.03-0/2024



DS:1270-2666-8562-2007

II. RINCIAN ALOKASI ANGGARAN PER SATKER

A. IDENTITAS UNIT :

1. KEMENTERIAN NEGARA / LEMBAGA : 018 KEMENTERIAN PERTANIAN  
2. UNIT ORGANISASI : 018.03 Ditjen Tanaman Pangan  
3. PAGU : Rp.3.002.252.656.000  
(TIGA TRILIUN DUA MILIAR DUA RATUS LIMA PULUH DUA JUTA ENAM RATUS LIMA PULUH ENAM RIBU RUPIAH)

B. RINCIAN ALOKASI ANGGARAN PER SATKER

(dalam ribuan rupiah)

NO	KODE	PROGRAM / PROPINSI / SATKER / SUMBER DANA	KP KD DK TP UB	JENIS BELANJA				PAGU/TARGET PENDAPATAN	TERCATAT
				PEGAWAI	BARANG	MODAL	BANTUAN SOSIAL		
1	2	3	4	5	6	7	8	9=5+6+7+8	10
	199125	DINAS TANAMAN PANGAN, HORTIKULTURA DAN PERKEBUNAN PROVINSI SULAWESI SELATAN	TP	0	5.506.095	0	0	5.506.095	5.506.095
	A00	RM		0	5.506.095	0	0	5.506.095	5.506.095
	20	SULAWESI TENGGARA		0	3.593.304	0	0	3.593.304	3.593.304
	209107	DINAS TANAMAN PANGAN DAN PETERNAKAN PROVINSI SULAWESI TENGGARA	TP	0	3.593.304	0	0	3.593.304	3.593.304
	A00	RM		0	3.593.304	0	0	3.593.304	3.593.304
	21	MALUKU		0	1.304.000	0	0	1.304.000	1.304.000
	219090	DINAS PERTANIAN PROVINSI MALUKU	TP	0	1.304.000	0	0	1.304.000	1.304.000
	A00	RM		0	1.304.000	0	0	1.304.000	1.304.000
	22	BALI		0	2.141.236	0	0	2.141.236	2.141.236
	229099	DINAS PERTANIAN DAN KETAHANAN PANGAN PROVINSI BALI	TP	0	2.141.236	0	0	2.141.236	2.141.236
	A00	RM		0	2.141.236	0	0	2.141.236	2.141.236
	23	NUSA TENGGARA BARAT		0	2.180.422	0	0	2.180.422	2.180.422
	239126	DINAS PERTANIAN DAN PERKEBUNAN PROVINSI NUSA TENGGARA BARAT	TP	0	2.180.422	0	0	2.180.422	2.180.422
	A00	RM		0	2.180.422	0	0	2.180.422	2.180.422
	24	NUSA TENGGARA TIMUR		0	1.943.356	0	0	1.943.356	1.943.356
	249158	DINAS PERTANIAN DAN KETAHANAN PANGAN PROVINSI NUSA TENGGARA TIMUR	TP	0	1.943.356	0	0	1.943.356	1.943.356
	A00	RM		0	1.943.356	0	0	1.943.356	1.943.356
	25	PAPUA		0	1.030.167	0	0	1.030.167	1.030.167
	259097	DINAS PERTANIAN DAN PANGAN PROVINSI PAPUA	TP	0	1.030.167	0	0	1.030.167	1.030.167

KETENTUAN

DIPA Induk ini dituangkan lebih lanjut ke dalam DIPA Petikan dan DIPA Petikan dimaksud berlaku sebagai dokumen pelaksanaan kegiatan Satker.



**DAFTAR ISIAN PELAKSANAAN ANGGARAN (DIPA) INDUK  
TAHUN ANGGARAN 2024  
NOMOR : DIPA-018.03-0/2024**



**II. RINCIAN ALOKASI ANGGARAN PER SATKER**

**A. IDENTITAS UNIT :**

1. KEMENTERIAN NEGARA / LEMBAGA : 018 KEMENTERIAN PERTANIAN  
2. UNIT ORGANISASI : 018.03 Ditjen Tanaman Pangan  
3. PAGU : Rp.3.002.252.656.000  
(TIGA TRILIUN DUA MILIAR DUA RATUS LIMA PULUH DUA JUTA ENAM RATUS LIMA PULUH ENAM RIBU RUPIAH)

**B. RINCIAN ALOKASI ANGGARAN PER SATKER**

(dalam ribuan rupiah)

NO	KODE	PROGRAM / PROPINSI / SATKER / SUMBER DANA	KP KD DK TP UB	JENIS BELANJA				PAGU/TARGET PENDAPATAN	TERCATAT
				PEGAWAI	BARANG	MODAL	BANTUAN SOSIAL		
1	2	3	4	5	6	7	8	9=5+6+7+8	10
	A00	RM		0	1.030.167	0	0	1.030.167	1.030.167
	26	BENGKULU		0	1.186.658	0	0	1.186.658	1.186.658
	269110	DINAS TANAMAN PANGAN HORTIKULTURA DAN PERKEBUNAN PROVINSI BENGKULU	TP	0	1.186.658	0	0	1.186.658	1.186.658
	A00	RM		0	1.186.658	0	0	1.186.658	1.186.658
	28	MALUKU UTARA		0	1.150.260	0	0	1.150.260	1.150.260
	289104	DINAS PERTANIAN PROVINSI MALUKU UTARA	TP	0	1.150.260	0	0	1.150.260	1.150.260
	A00	RM		0	1.150.260	0	0	1.150.260	1.150.260
	29	BANTEN		0	2.651.197	0	0	2.651.197	2.651.197
	299380	DINAS PERTANIAN PROVINSI BANTEN	TP	0	2.651.197	0	0	2.651.197	2.651.197
	A00	RM		0	2.651.197	0	0	2.651.197	2.651.197
	30	KEP. BANGKA BELITUNG		0	843.765	0	0	843.765	843.765
	309164	DINAS PERTANIAN PROVINSI KEPULAUAN BANGKA BELITUNG	TP	0	843.765	0	0	843.765	843.765
	A00	RM		0	843.765	0	0	843.765	843.765
	31	GORONTALO		0	3.897.353	0	0	3.897.353	3.897.353
	319088	DINAS PERTANIAN PROVINSI GORONTALO	TP	0	3.897.353	0	0	3.897.353	3.897.353
	A00	RM		0	3.897.353	0	0	3.897.353	3.897.353
	32	KEPULAUAN RIAU		0	244.513	0	0	244.513	244.513
	329077	DINAS KETAHANAN PANGAN, PERTANIAN DAN KESEHATAN HEWAN PROVINSI KEPULAUAN	TP	0	244.513	0	0	244.513	244.513
	A00	RM		0	244.513	0	0	244.513	244.513

**KETENTUAN**

DIPA Induk ini dituangkan lebih lanjut ke dalam DIPA Petikan dan DIPA Petikan dimaksud berlaku sebagai dokumen pelaksanaan kegiatan Satker.



DAFTAR ISIAN PELAKSANAAN ANGGARAN (DIPA) INDUK  
TAHUN ANGGARAN 2024  
NOMOR : DIPA-018.03-0/2024



II. RINCIAN ALOKASI ANGGARAN PER SATKER

A. IDENTITAS UNIT :

1. KEMENTERIAN NEGARA / LEMBAGA : 018 KEMENTERIAN PERTANIAN
2. UNIT ORGANISASI : 018.03 Ditjen Tanaman Pangan
3. PAGU : Rp.3.002.252.656.000  
(TIGA TRILIUN DUA MILIAR DUA RATUS LIMA PULUH DUA JUTA ENAM RATUS LIMA PULUH ENAM RIBU RUPIAH)

B. RINCIAN ALOKASI ANGGARAN PER SATKER

(dalam ribuan rupiah)


NO	KODE	PROGRAM / PROPINSI / SATKER / SUMBER DANA	KP KD DK TP UB	JENIS BELANJA				PAGU/TARGET PENDAPATAN	TERCATAT
				PEGAWAI	BARANG	MODAL	BANTUAN SOSIAL		
1	2	3	4	5	6	7	8	9=5+6+7+8	10
	33	PAPUA BARAT		0	1.054.834	0	0	1.054.834	1.054.834
	339086	DINAS TANAMAN PANGAN, HORTIKULTURA DAN PERKEBUNAN PROVINSI PAPUA BARAT	TP	0	1.054.834	0	0	1.054.834	1.054.834
	A00	RM		0	1.054.834	0	0	1.054.834	1.054.834
	34	SULAWESI BARAT		0	1.882.385	0	0	1.882.385	1.882.385
	340141	DINAS PERTANIAN PROVINSI SULAWESI BARAT	TP	0	1.882.385	0	0	1.882.385	1.882.385
	A00	RM		0	1.882.385	0	0	1.882.385	1.882.385
	35	KALIMANTAN UTARA		0	1.086.989	0	0	1.086.989	1.086.989
	417668	DINAS PERTANIAN DAN KETAHANAN PANGAN PROVINSI KALIMANTAN UTARA	TP	0	1.086.989	0	0	1.086.989	1.086.989
	A00	RM		0	1.086.989	0	0	1.086.989	1.086.989
	018.03.HA	Program Ketersediaan, Akses dan Konsumsi Pangan Berkualitas		0	2.570.771.764	5.893.891	0	2.576.665.655	2.365.086.113
	01	DKI JAKARTA		0	1.838.057.083	4.456.756	0	1.842.513.839	1.645.589.297
	010082	BALAI BESAR PENGEMBANGAN PENGUJIAN MUTU BENIH TANAMAN PANGAN & HORTIKULTURA	KD	0	13.579.342	0	0	13.579.342	0
	A00	RM		0	13.579.342	0	0	13.579.342	0
		Target Pendapatan						149.830	
	019044	DINAS KELAUTAN DAN PERTANIAN PROVINSI DKI JAKARTA	DK	0	144.000	0	0	144.000	144.000
	A00	RM		0	144.000	0	0	144.000	144.000
	238251	DIREKTORAT JENDERAL TANAMAN PANGAN	KP	0	1.824.333.741	4.456.756	0	1.828.790.497	1.645.445.297
	A00	RM		0	1.823.340.348	4.299.256	0	1.827.639.604	1.645.445.297
	D00	PNBP		0	993.393	157.500	0	1.150.893	0

KETENTUAN

DIPA Induk ini dituangkan lebih lanjut ke dalam DIPA Petikan dan DIPA Petikan dimaksud berlaku sebagai dokumen pelaksanaan kegiatan Satker.



DAFTAR ISIAN PELAKSANAAN ANGGARAN (DIPA) INDUK  
TAHUN ANGGARAN 2024  
NOMOR : DIPA-018.03-0/2024



DS:1270-2666-8562-2007

II. RINCIAN ALOKASI ANGGARAN PER SATKER

A. IDENTITAS UNIT :

1. KEMENTERIAN NEGARA / LEMBAGA : 018 KEMENTERIAN PERTANIAN  
2. UNIT ORGANISASI : 018.03 Ditjen Tanaman Pangan  
3. PAGU : Rp.3.002.252.656.000  
(TIGA TRILIUN DUA MILIAR DUA RATUS LIMA PULUH DUA JUTA ENAM RATUS LIMA PULUH ENAM RIBU RUPIAH)

B. RINCIAN ALOKASI ANGGARAN PER SATKER

(dalam ribuan rupiah)

NO	KODE	PROGRAM / PROPINSI / SATKER / SUMBER DANA	KP KD DK TP UB	JENIS BELANJA				PAGU/TARGET PENDAPATAN	TERCATAT
				PEGAWAI	BARANG	MODAL	BANTUAN SOSIAL		
1	2	3	4	5	6	7	8	9=5+6+7+8	10
		Target Pendapatan						1.776.672	
	02	JAWA BARAT		0	78.315.890	1.437.135	0	79.753.025	65.098.025
	020072	BALAI BESAR PERAMALAN ORGANISME PENGANGGU TUMBUHAN KARAWANG JABAR	KD	0	13.217.865	1.437.135	0	14.655.000	0
	A00	RM		0	13.217.865	1.437.135	0	14.655.000	0
		Target Pendapatan						252.840	
	029102	DINAS TANAMAN PANGAN DAN HORTIKULTURA PROVINSI JAWA BARAT	DK	0	12.106.225	0	0	12.106.225	12.106.225
	A00	RM		0	12.106.225	0	0	12.106.225	12.106.225
		Target Pendapatan						137.000	
	029159	DINAS TANAMAN PANGAN DAN HORTIKULTURA PROVINSI JAWA BARAT	TP	0	52.991.800	0	0	52.991.800	52.991.800
	A00	RM		0	52.991.800	0	0	52.991.800	52.991.800
	03	JAWA TENGAH		0	136.483.267	0	0	136.483.267	136.483.267
	039092	DINAS PERTANIAN DAN PERKEBUNAN PROVINSI JAWA TENGAH	DK	0	12.265.867	0	0	12.265.867	12.265.867
	A00	RM		0	12.265.867	0	0	12.265.867	12.265.867
		Target Pendapatan						393.500	
	039151	DINAS PERTANIAN DAN PERKEBUNAN PROVINSI JAWA TENGAH	TP	0	124.217.400	0	0	124.217.400	124.217.400
	A00	RM		0	124.217.400	0	0	124.217.400	124.217.400
	04	DI YOGYAKARTA		0	18.089.872	0	0	18.089.872	18.089.872
	049059	DINAS PERTANIAN DAN KETAHANAN PANGAN DIY	DK	0	2.738.472	0	0	2.738.472	2.738.472
	A00	RM		0	2.738.472	0	0	2.738.472	2.738.472

KETENTUAN

DIPA Induk ini dituangkan lebih lanjut ke dalam DIPA Petikan dan DIPA Petikan dimaksud berlaku sebagai dokumen pelaksanaan kegiatan Satker.



DAFTAR ISI AN PELAKSANAAN ANGGARAN (DIPA) INDUK  
TAHUN ANGGARAN 2024  
NOMOR : DIPA-018.03-0/2024



II. RINCIAN ALOKASI ANGGARAN PER SATKER

A. IDENTITAS UNIT :

1. KEMENTERIAN NEGARA / LEMBAGA : 018 KEMENTERIAN PERTANIAN
2. UNIT ORGANISASI : 018.03 Ditjen Tanaman Pangan
3. PAGU : Rp.3.002.252.656.000  
(TIGA TRILIUN DUA MILIAR DUA RATUS LIMA PULUH DUA JUTA ENAM RATUS LIMA PULUH ENAM RIBU RUPIAH)

B. RINCIAN ALOKASI ANGGARAN PER SATKER

(dalam ribuan rupiah)

NO	KODE	PROGRAM / PROPINSI / SATKER / SUMBER DANA	KP KD DK TP UB	JENIS BELANJA				PAGU/TARGET PENDAPATAN	TERCATAT
				PEGAWAI	BARANG	MODAL	BANTUAN SOSIAL		
1	2	3	4	5	6	7	8	9=5+6+7+8	10
		Target Pendapatan						155.950	
	049087	DINAS PERTANIAN DAN KETAHANAN PANGAN DIY	TP	0	15.351.400	0	0	15.351.400	15.351.400
	A00	RM		0	15.351.400	0	0	15.351.400	15.351.400
	05	JAWA TIMUR		0	53.955.995	0	0	53.955.995	53.955.995
	059106	DINAS PERTANIAN DAN KETAHANAN PANGAN PROVINSI JAWA TIMUR	DK	0	9.846.745	0	0	9.846.745	9.846.745
	A00	RM		0	9.846.745	0	0	9.846.745	9.846.745
		Target Pendapatan						125.800	
	059178	DINAS PERTANIAN DAN KETAHANAN PANGAN PROVINSI JAWA TIMUR	TP	0	44.109.250	0	0	44.109.250	44.109.250
	A00	RM		0	44.109.250	0	0	44.109.250	44.109.250
	06	ACEH		0	18.800.171	0	0	18.800.171	18.800.171
	069264	DINAS PERTANIAN DAN PERKEBUNAN ACEH	DK	0	5.516.971	0	0	5.516.971	5.516.971
	A00	RM		0	5.516.971	0	0	5.516.971	5.516.971
		Target Pendapatan						14.250	
	069392	DINAS PERTANIAN DAN PERKEBUNAN ACEH	TP	0	13.283.200	0	0	13.283.200	13.283.200
	A00	RM		0	13.283.200	0	0	13.283.200	13.283.200
	07	SUMATERA UTARA		0	24.698.417	0	0	24.698.417	24.698.417
	079076	DINAS TANAMAN PANGAN DAN HORTIKULTURA PROVINSI SUMATERA UTARA	DK	0	7.247.417	0	0	7.247.417	7.247.417
	A00	RM		0	7.247.417	0	0	7.247.417	7.247.417
		Target Pendapatan						345.000	

KETENTUAN

DIPA Induk ini dituangkan lebih lanjut ke dalam DIPA Petikan dan DIPA Petikan dimaksud berlaku sebagai dokumen pelaksanaan kegiatan Satker.



**DAFTAR ISIAN PELAKSANAAN ANGGARAN (DIPA) INDUK  
TAHUN ANGGARAN 2024  
NOMOR : DIPA-018.03-0/2024**



DS:1270-2666-8562-2007

**II. RINCIAN ALOKASI ANGGARAN PER SATKER**

**A. IDENTITAS UNIT :**

1. KEMENTERIAN NEGARA / LEMBAGA : 018 KEMENTERIAN PERTANIAN  
2. UNIT ORGANISASI : 018.03 Ditjen Tanaman Pangan  
3. PAGU : Rp.3.002.252.656.000  
(TIGA TRILIUN DUA MILIAR DUA RATUS LIMA PULUH DUA JUTA ENAM RATUS LIMA PULUH ENAM RIBU RUPIAH)

**B. RINCIAN ALOKASI ANGGARAN PER SATKER**

(dalam ribuan rupiah)

NO	KODE	PROGRAM / PROPINSI / SATKER / SUMBER DANA	KP KD DK TP UB	JENIS BELANJA				PAGU/TARGET PENDAPATAN	TERCATAT
				PEGAWAI	BARANG	MODAL	BANTUAN SOSIAL		
1	2	3	4	51	52	53	57	9=5+6+7+8	10
	079124	DINAS KETAHANAN PANGAN, TANAMAN PANGAN DAN HORTIKULTURA PROVINSI SUMATERA	TP	0	17.451.000	0	0	17.451.000	17.451.000
	A00	RM		0	17.451.000	0	0	17.451.000	17.451.000
	08	SUMATERA BARAT		0	12.022.628	0	0	12.022.628	12.022.628
	089076	DINAS TANAMAN PANGAN HORTIKULTURA DAN PERKEBUNAN PROVINSI SUMATERA BARAT	DK	0	4.239.928	0	0	4.239.928	4.239.928
	A00	RM		0	4.239.928	0	0	4.239.928	4.239.928
		Target Pendapatan						317.000	
	089130	DINAS PERKEBUNAN TANAMAN PANGAN DAN HORTIKULTURA PROVINSI SUMATERA BARAT	TP	0	7.782.700	0	0	7.782.700	7.782.700
	A00	RM		0	7.782.700	0	0	7.782.700	7.782.700
	09	RIAU		0	11.475.042	0	0	11.475.042	11.475.042
	099271	DINAS PANGAN, TANAMAN PANGAN DAN HORTIKULTURA PROVINSI RIAU	DK	0	3.340.992	0	0	3.340.992	3.340.992
	A00	RM		0	3.340.992	0	0	3.340.992	3.340.992
		Target Pendapatan						207.100	
	099314	DINAS PANGAN, TANAMAN PANGAN DAN HORTIKULTURA PROVINSI RIAU	TP	0	8.134.050	0	0	8.134.050	8.134.050
	A00	RM		0	8.134.050	0	0	8.134.050	8.134.050
	10	JAMBI		0	11.594.101	0	0	11.594.101	11.594.101
	109065	DINAS TANAMAN PANGAN, HORTIKULTURA DAN PETERNAKAN PROVINSI JAMBI	DK	0	3.922.751	0	0	3.922.751	3.922.751
	A00	RM		0	3.922.751	0	0	3.922.751	3.922.751
		Target Pendapatan						87.550	
	109119	DINAS TANAMAN PANGAN, HORTIKULTURA DAN PETERNAKAN PROVINSI JAMBI	TP	0	7.671.350	0	0	7.671.350	7.671.350

**KETENTUAN**

DIPA Induk ini dituangkan lebih lanjut ke dalam DIPA Petikan dan DIPA Petikan dimaksud berlaku sebagai dokumen pelaksanaan kegiatan Satker.



**DAFTAR ISI AN PELAKSANAAN ANGGARAN (DIPA) INDUK  
TAHUN ANGGARAN 2024  
NOMOR : DIPA-018.03-0/2024**



**II. RINCIAN ALOKASI ANGGARAN PER SATKER**

**A. IDENTITAS UNIT :**

1. KEMENTERIAN NEGARA / LEMBAGA : 018 KEMENTERIAN PERTANIAN  
2. UNIT ORGANISASI : 018.03 Ditjen Tanaman Pangan  
3. PAGU : Rp.3.002.252.656.000  
(TIGA TRILIUN DUA MILIAR DUA RATUS LIMA PULUH DUA JUTA ENAM RATUS LIMA PULUH ENAM RIBU RUPIAH)

**B. RINCIAN ALOKASI ANGGARAN PER SATKER**

(dalam ribuan rupiah)

NO	KODE	PROGRAM / PROPINSI / SATKER / SUMBER DANA	KP KD DK TP UB	JENIS BELANJA				PAGU/TARGET PENDAPATAN	TERCATAT
				PEGAWAI	BARANG	MODAL	BANTUAN SOSIAL		
1	2	3	4	5	6	7	8	9=5+6+7+8	10
	A00	RM		0	7.671.350	0	0	7.671.350	7.671.350
	11	SUMATERA SELATAN		0	24.290.429	0	0	24.290.429	24.290.429
	119072	DINAS PERTANIAN TANAMAN PANGAN DAN HORTIKULTURA PROPINSI SUMATERA SELATAN	DK	0	5.355.112	0	0	5.355.112	5.355.112
	A00	RM		0	5.355.112	0	0	5.355.112	5.355.112
		Target Pendapatan						105.800	
	119129	DINAS PERTANIAN TANAMAN PANGAN DAN HORTIKULTURA PROPINSI SUMATERA SELATAN	TP	0	18.935.317	0	0	18.935.317	18.935.317
	A00	RM		0	18.935.317	0	0	18.935.317	18.935.317
	12	LAMPUNG		0	43.478.403	0	0	43.478.403	43.478.403
	129065	DINAS KETAHANAN PANGAN, TANAMAN PANGAN DAN HORTIKULTURA PROVINSI LAMPUNG	DK	0	5.946.303	0	0	5.946.303	5.946.303
	A00	RM		0	5.946.303	0	0	5.946.303	5.946.303
		Target Pendapatan						305.250	
	129112	DINAS KETAHANAN PANGAN, TANAMAN PANGAN DAN HORTIKULTURA PROVINSI LAMPUNG	TP	0	37.532.100	0	0	37.532.100	37.532.100
	A00	RM		0	37.532.100	0	0	37.532.100	37.532.100
	13	KALIMANTAN BARAT		0	13.955.271	0	0	13.955.271	13.955.271
	139077	DINAS PERTANIAN TANAMAN PANGAN DAN HORTIKULTURA PROVINSI KALIMANTAN BARAT	DK	0	2.797.571	0	0	2.797.571	2.797.571
	A00	RM		0	2.797.571	0	0	2.797.571	2.797.571
		Target Pendapatan						75.900	
	139125	DINAS PERTANIAN TANAMAN PANGAN DAN HORTIKULTURA PROVINSI KALIMANTAN BARAT	TP	0	11.157.700	0	0	11.157.700	11.157.700
	A00	RM		0	11.157.700	0	0	11.157.700	11.157.700

**KETENTUAN**

DIPA Induk ini dituangkan lebih lanjut ke dalam DIPA Petikan dan DIPA Petikan dimaksud berlaku sebagai dokumen pelaksanaan kegiatan Satker.





**DAFTAR ISI AN PELAKSANAAN ANGGARAN (DIPA) INDUK  
TAHUN ANGGARAN 2024  
NOMOR : DIPA-018.03-0/2024**



DS:1270-2666-8562-2007

**II. RINCIAN ALOKASI ANGGARAN PER SATKER**

**A. IDENTITAS UNIT :**

- 1. KEMENTERIAN NEGARA / LEMBAGA : 018 KEMENTERIAN PERTANIAN
- 2. UNIT ORGANISASI : 018.03 Ditjen Tanaman Pangan
- 3. PAGU : Rp.3.002.252.656.000  
(TIGA TRILIUN DUA MILIAR DUA RATUS LIMA PULUH DUA JUTA ENAM RATUS LIMA PULUH ENAM RIBU RUPIAH)

**B. RINCIAN ALOKASI ANGGARAN PER SATKER**

(dalam ribuan rupiah)

NO	KODE	PROGRAM / PROPINSI / SATKER / SUMBER DANA	KP KD DK TP UB	JENIS BELANJA				PAGU/TARGET PENDAPATAN	TERCATAT
				PEGAWAI	BARANG	MODAL	BANTUAN SOSIAL		
1	2	3	4	5	6	7	8	9=5+6+7+8	10
	14	KALIMANTAN TENGAH		0	13.260.051	0	0	13.260.051	13.260.051
	149065	DINAS TANAMAN PANGAN, HORTIKULTURA DAN PETERNAKAN PROVINSI KALIMANTAN	DK	0	3.510.851	0	0	3.510.851	3.510.851
	A00	RM		0	3.510.851	0	0	3.510.851	3.510.851
		Target Pendapatan						21.425	
	149114	DINAS TANAMAN PANGAN, HORTIKULTURA DAN PETERNAKAN PROVINSI KALIMANTAN	TP	0	9.749.200	0	0	9.749.200	9.749.200
	A00	RM		0	9.749.200	0	0	9.749.200	9.749.200
	15	KALIMANTAN SELATAN		0	22.792.411	0	0	22.792.411	22.792.411
	159062	DINAS PERTANIAN DAN KETAHANAN PANGAN PROVINSI KALIMANTAN SELATAN	DK	0	5.706.411	0	0	5.706.411	5.706.411
	A00	RM		0	5.706.411	0	0	5.706.411	5.706.411
		Target Pendapatan						407.600	
	159107	DINAS PERTANIAN DAN KETAHANAN PANGAN PROVINSI KALIMANTAN SELATAN	TP	0	17.086.000	0	0	17.086.000	17.086.000
	A00	RM		0	17.086.000	0	0	17.086.000	17.086.000
	16	KALIMANTAN TIMUR		0	6.423.841	0	0	6.423.841	6.423.841
	169073	DINAS PANGAN, TANAMAN PANGAN, DAN HORTIKULTURA PROVINSI KALIMANTAN TIMUR	DK	0	2.342.341	0	0	2.342.341	2.342.341
	A00	RM		0	2.342.341	0	0	2.342.341	2.342.341
		Target Pendapatan						47.575	
	169112	DINAS PANGAN, TANAMAN PANGAN, DAN HORTIKULTURA PROVINSI KALIMANTAN TIMUR	TP	0	4.081.500	0	0	4.081.500	4.081.500
	A00	RM		0	4.081.500	0	0	4.081.500	4.081.500
	17	SULAWESI UTARA		0	16.246.491	0	0	16.246.491	16.246.491

**KETENTUAN**

DIPA Induk ini dituangkan lebih lanjut ke dalam DIPA Petikan dan DIPA Petikan dimaksud berlaku sebagai dokumen pelaksanaan kegiatan Satker.



DAFTAR ISIAN PELAKSANAAN ANGGARAN (DIPA) INDUK  
TAHUN ANGGARAN 2024  
NOMOR : DIPA-018.03-0/2024



DS:1270-2666-8562-2007

II. RINCIAN ALOKASI ANGGARAN PER SATKER

A. IDENTITAS UNIT :

1. KEMENTERIAN NEGARA / LEMBAGA : 018 KEMENTERIAN PERTANIAN  
2. UNIT ORGANISASI : 018.03 Ditjen Tanaman Pangan  
3. PAGU : Rp.3.002.252.656.000  
(TIGA TRILIUN DUA MILIAR DUA RATUS LIMA PULUH DUA JUTA ENAM RATUS LIMA PULUH ENAM RIBU RUPIAH)

B. RINCIAN ALOKASI ANGGARAN PER SATKER

(dalam ribuan rupiah)

NO	KODE	PROGRAM / PROPINSI / SATKER / SUMBER DANA	KP KD DK TP UB	JENIS BELANJA				PAGU/TARGET PENDAPATAN	TERCATAT
				PEGAWAI	BARANG	MODAL	BANTUAN SOSIAL		
1	2	3	4	5	6	7	8	9=5+6+7+8	10
	179066	DINAS PERTANIAN DAN PETERNAKAN PROVINSI SULAWESI UTARA	DK	0	5.235.091	0	0	5.235.091	5.235.091
	A00	RM		0	5.235.091	0	0	5.235.091	5.235.091
		Target Pendapatan						215.750	
	179103	DINAS PERTANIAN DAN PETERNAKAN PROVINSI SULAWESI UTARA	TP	0	11.011.400	0	0	11.011.400	11.011.400
	A00	RM		0	11.011.400	0	0	11.011.400	11.011.400
	18	SULAWESI TENGAH		0	26.115.585	0	0	26.115.585	26.115.585
	189080	DINAS TANAMAN PANGAN DAN HORTIKULTURA PROVINSI SULAWESI TENGAH	DK	0	4.164.085	0	0	4.164.085	4.164.085
	A00	RM		0	4.164.085	0	0	4.164.085	4.164.085
		Target Pendapatan						288.600	
	189132	DINAS TANAMAN PANGAN DAN HORTIKULTURA PROVINSI SULAWESI TENGAH	TP	0	21.951.500	0	0	21.951.500	21.951.500
	A00	RM		0	21.951.500	0	0	21.951.500	21.951.500
	19	SULAWESI SELATAN		0	56.059.274	0	0	56.059.274	56.059.274
	199077	DINAS TANAMAN PANGAN, HORTIKULTURA DAN PERKEBUNAN PROVINSI SULAWESI SELATAN	DK	0	8.196.884	0	0	8.196.884	8.196.884
	A00	RM		0	8.196.884	0	0	8.196.884	8.196.884
		Target Pendapatan						362.500	
	199125	DINAS TANAMAN PANGAN, HORTIKULTURA DAN PERKEBUNAN PROVINSI SULAWESI SELATAN	TP	0	47.862.390	0	0	47.862.390	47.862.390
	A00	RM		0	47.862.390	0	0	47.862.390	47.862.390
	20	SULAWESI TENGGARA		0	20.664.932	0	0	20.664.932	20.664.932
	209069	DINAS TANAMAN PANGAN DAN PETERNAKAN PROVINSI SULAWESI TENGGARA	DK	0	4.402.132	0	0	4.402.132	4.402.132

KETENTUAN

DIPA Induk ini dituangkan lebih lanjut ke dalam DIPA Petikan dan DIPA Petikan dimaksud berlaku sebagai dokumen pelaksanaan kegiatan Satker.



DAFTAR ISI AN PELAKSANAAN ANGGARAN (DIPA) INDUK  
TAHUN ANGGARAN 2024  
NOMOR : DIPA-018.03-0/2024



II. RINCIAN ALOKASI ANGGARAN PER SATKER

A. IDENTITAS UNIT :

1. KEMENTERIAN NEGARA / LEMBAGA : 018 KEMENTERIAN PERTANIAN  
2. UNIT ORGANISASI : 018.03 Ditjen Tanaman Pangan  
3. PAGU : Rp.3.002.252.656.000  
(TIGA TRILIUN DUA MILIAR DUA RATUS LIMA PULUH DUA JUTA ENAM RATUS LIMA PULUH ENAM RIBU RUPIAH)

B. RINCIAN ALOKASI ANGGARAN PER SATKER

(dalam ribuan rupiah)


NO	KODE	PROGRAM / PROPINSI / SATKER / SUMBER DANA	KP KD DK TP UB	JENIS BELANJA				PAGU/TARGET PENDAPATAN	TERCATAT
				PEGAWAI	BARANG	MODAL	BANTUAN SOSIAL		
1	2	3	4	5	6	7	8	9=5+6+7+8	10
	A00	RM		0	4.402.132	0	0	4.402.132	4.402.132
		Target Pendapatan						64.300	
	209107	DINAS TANAMAN PANGAN DAN PETERNAKAN PROVINSI SULAWESI TENGGARA	TP	0	16.262.800	0	0	16.262.800	16.262.800
	A00	RM		0	16.262.800	0	0	16.262.800	16.262.800
	21	MALUKU		0	8.687.450	0	0	8.687.450	8.687.450
	219055	DINAS PERTANIAN PROVINSI MALUKU	DK	0	3.022.550	0	0	3.022.550	3.022.550
	A00	RM		0	3.022.550	0	0	3.022.550	3.022.550
		Target Pendapatan						34.200	
	219090	DINAS PERTANIAN PROVINSI MALUKU	TP	0	5.664.900	0	0	5.664.900	5.664.900
	A00	RM		0	5.664.900	0	0	5.664.900	5.664.900
	22	BALI		0	12.106.011	0	0	12.106.011	12.106.011
	229067	DINAS PERTANIAN DAN KETAHANAN PANGAN PROVINSI BALI	DK	0	2.269.811	0	0	2.269.811	2.269.811
	A00	RM		0	2.269.811	0	0	2.269.811	2.269.811
		Target Pendapatan						83.300	
	229099	DINAS PERTANIAN DAN KETAHANAN PANGAN PROVINSI BALI	TP	0	9.836.200	0	0	9.836.200	9.836.200
	A00	RM		0	9.836.200	0	0	9.836.200	9.836.200
	23	NUSA TENGGARA BARAT		0	8.475.282	0	0	8.475.282	8.475.282
	239071	DINAS PERTANIAN DAN PERKEBUNAN PROVINSI NUSA TENGGARA BARAT	DK	0	5.033.882	0	0	5.033.882	5.033.882
	A00	RM		0	5.033.882	0	0	5.033.882	5.033.882

KETENTUAN

DIPA Induk ini dituangkan lebih lanjut ke dalam DIPA Petikan dan DIPA Petikan dimaksud berlaku sebagai dokumen pelaksanaan kegiatan Satker.



**DAFTAR ISI AN PELAKSANAAN ANGGARAN (DIPA) INDUK  
TAHUN ANGGARAN 2024  
NOMOR : DIPA-018.03-0/2024**



DS:1270-2666-8562-2007

**II. RINCIAN ALOKASI ANGGARAN PER SATKER**

**A. IDENTITAS UNIT :**

- 1. KEMENTERIAN NEGARA / LEMBAGA : 018 KEMENTERIAN PERTANIAN
- 2. UNIT ORGANISASI : 018.03 Ditjen Tanaman Pangan
- 3. PAGU : Rp.3.002.252.656.000  
(TIGA TRILIUN DUA MILIAR DUA RATUS LIMA PULUH DUA JUTA ENAM RATUS LIMA PULUH ENAM RIBU RUPIAH)

**B. RINCIAN ALOKASI ANGGARAN PER SATKER**

(dalam ribuan rupiah)


NO	KODE	PROGRAM / PROPINSI / SATKER / SUMBER DANA	KP KD DK TP UB	JENIS BELANJA				PAGU/TARGET PENDAPATAN	TERCATAT
				PEGAWAI	BARANG	MODAL	BANTUAN SOSIAL		
1	2	3	4	5	6	7	8	9=5+6+7+8	10
		Target Pendapatan						373.500	
	239126	DINAS PERTANIAN DAN PERKEBUNAN PROVINSI NUSA TENGGARA BARAT	TP	0	3.441.400	0	0	3.441.400	3.441.400
	A00	RM		0	3.441.400	0	0	3.441.400	3.441.400
	24	NUSA TENGGARA TIMUR		0	21.236.746	0	0	21.236.746	21.236.746
	249099	DINAS PERTANIAN DAN KETAHANAN PANGAN PROVINSI NUSA TENGGARA TIMUR	DK	0	4.214.946	0	0	4.214.946	4.214.946
	A00	RM		0	4.214.946	0	0	4.214.946	4.214.946
		Target Pendapatan						145.800	
	249158	DINAS PERTANIAN DAN KETAHANAN PANGAN PROVINSI NUSA TENGGARA TIMUR	TP	0	17.021.800	0	0	17.021.800	17.021.800
	A00	RM		0	17.021.800	0	0	17.021.800	17.021.800
	25	PAPUA		0	4.163.730	0	0	4.163.730	4.163.730
	259062	DINAS PERTANIAN DAN PANGAN PROVINSI PAPUA	DK	0	2.483.280	0	0	2.483.280	2.483.280
	A00	RM		0	2.483.280	0	0	2.483.280	2.483.280
		Target Pendapatan						31.100	
	259097	DINAS PERTANIAN DAN PANGAN PROVINSI PAPUA	TP	0	1.680.450	0	0	1.680.450	1.680.450
	A00	RM		0	1.680.450	0	0	1.680.450	1.680.450
	26	BENGGKULU		0	9.334.507	0	0	9.334.507	9.334.507
	269064	DINAS TANAMAN PANGAN HORTIKULTURA DAN PERKEBUNAN PROVINSI BENGKULU	DK	0	1.999.107	0	0	1.999.107	1.999.107
	A00	RM		0	1.999.107	0	0	1.999.107	1.999.107
		Target Pendapatan						59.250	

**KETENTUAN**

DIPA Induk ini dituangkan lebih lanjut ke dalam DIPA Petikan dan DIPA Petikan dimaksud berlaku sebagai dokumen pelaksanaan kegiatan Satker.



DAFTAR ISI AN PELAKSANAAN ANGGARAN (DIPA) INDUK  
TAHUN ANGGARAN 2024  
NOMOR : DIPA-018.03-0/2024



II. RINCIAN ALOKASI ANGGARAN PER SATKER

A. IDENTITAS UNIT :

1. KEMENTERIAN NEGARA / LEMBAGA : 018 KEMENTERIAN PERTANIAN
2. UNIT ORGANISASI : 018.03 Ditjen Tanaman Pangan
3. PAGU : Rp.3.002.252.656.000  
(TIGA TRILIUN DUA MILIAR DUA RATUS LIMA PULUH DUA JUTA ENAM RATUS LIMA PULUH ENAM RIBU RUPIAH)

B. RINCIAN ALOKASI ANGGARAN PER SATKER

(dalam ribuan rupiah)


NO	KODE	PROGRAM / PROPINSI / SATKER / SUMBER DANA	KP KD DK TP UB	JENIS BELANJA				PAGU/TARGET PENDAPATAN	TERCATAT
				PEGAWAI	BARANG	MODAL	BANTUAN SOSIAL		
1	2	3	4	5	6	7	8	9=5+6+7+8	10
	269110	DINAS TANAMAN PANGAN HORTIKULTURA DAN PERKEBUNAN PROVINSI BENGKULU	TP	0	7.335.400	0	0	7.335.400	7.335.400
	A00	RM		0	7.335.400	0	0	7.335.400	7.335.400
	28	MALUKU UTARA		0	5.737.190	0	0	5.737.190	5.737.190
	289073	DINAS PERTANIAN PROVINSI MALUKU UTARA	DK	0	2.506.790	0	0	2.506.790	2.506.790
	A00	RM		0	2.506.790	0	0	2.506.790	2.506.790
		Target Pendapatan						2.750	
	289104	DINAS PERTANIAN PROVINSI MALUKU UTARA	TP	0	3.230.400	0	0	3.230.400	3.230.400
	A00	RM		0	3.230.400	0	0	3.230.400	3.230.400
	29	BANTEN		0	15.979.781	0	0	15.979.781	15.979.781
	299336	DINAS PERTANIAN PROVINSI BANTEN	DK	0	3.147.781	0	0	3.147.781	3.147.781
	A00	RM		0	3.147.781	0	0	3.147.781	3.147.781
		Target Pendapatan						22.500	
	299380	DINAS PERTANIAN PROVINSI BANTEN	TP	0	12.832.000	0	0	12.832.000	12.832.000
	A00	RM		0	12.832.000	0	0	12.832.000	12.832.000
	30	KEP. BANGKA BELITUNG		0	2.807.564	0	0	2.807.564	2.807.564
	309147	DINAS PERTANIAN PROVINSI KEPULAUAN BANGKA BELITUNG	DK	0	715.264	0	0	715.264	715.264
	A00	RM		0	715.264	0	0	715.264	715.264
	309164	DINAS PERTANIAN PROVINSI KEPULAUAN BANGKA BELITUNG	TP	0	2.092.300	0	0	2.092.300	2.092.300
	A00	RM		0	2.092.300	0	0	2.092.300	2.092.300

KETENTUAN

DIPA Induk ini dituangkan lebih lanjut ke dalam DIPA Petikan dan DIPA Petikan dimaksud berlaku sebagai dokumen pelaksanaan kegiatan Satker.



DAFTAR ISI AN PELAKSANAAN ANGGARAN (DIPA) INDUK  
TAHUN ANGGARAN 2024  
NOMOR : DIPA-018.03-0/2024



II. RINCIAN ALOKASI ANGGARAN PER SATKER

A. IDENTITAS UNIT :

1. KEMENTERIAN NEGARA / LEMBAGA : 018 KEMENTERIAN PERTANIAN  
2. UNIT ORGANISASI : 018.03 Ditjen Tanaman Pangan  
3. PAGU : Rp.3.002.252.656.000  
(TIGA TRILIUN DUA MILIAR DUA RATUS LIMA PULUH DUA JUTA ENAM RATUS LIMA PULUH ENAM RIBU RUPIAH)

B. RINCIAN ALOKASI ANGGARAN PER SATKER

(dalam ribuan rupiah)

NO	KODE	PROGRAM / PROPINSI / SATKER / SUMBER DANA	KP KD DK TP UB	JENIS BELANJA				PAGU/TARGET PENDAPATAN	TERCATAT
				PEGAWAI	BARANG	MODAL	BANTUAN SOSIAL		
1	2	3	4	5	6	7	8	9=5+6+7+8	10
	31	GORONTALO		0	21.612.950	0	0	21.612.950	21.612.950
	319055	DINAS PERTANIAN PROVINSI GORONTALO	DK	0	3.893.350	0	0	3.893.350	3.893.350
	A00	RM		0	3.893.350	0	0	3.893.350	3.893.350
		Target Pendapatan						158.200	
	319088	DINAS PERTANIAN PROVINSI GORONTALO	TP	0	17.719.600	0	0	17.719.600	17.719.600
	A00	RM		0	17.719.600	0	0	17.719.600	17.719.600
	32	KEPULAUAN RIAU		0	1.502.100	0	0	1.502.100	1.502.100
	329054	DINAS KETAHANAN PANGAN, PERTANIAN DAN KESEHATAN HEWAN PROVINSI KEPULAUAN	DK	0	379.400	0	0	379.400	379.400
	A00	RM		0	379.400	0	0	379.400	379.400
	329077	DINAS KETAHANAN PANGAN, PERTANIAN DAN KESEHATAN HEWAN PROVINSI KEPULAUAN	TP	0	1.122.700	0	0	1.122.700	1.122.700
	A00	RM		0	1.122.700	0	0	1.122.700	1.122.700
	33	PAPUA BARAT		0	3.037.770	0	0	3.037.770	3.037.770
	339055	DINAS TANAMAN PANGAN, HORTIKULTURA DAN PERKEBUNAN PROVINSI PAPUA BARAT	DK	0	2.270.120	0	0	2.270.120	2.270.120
	A00	RM		0	2.270.120	0	0	2.270.120	2.270.120
	339086	DINAS TANAMAN PANGAN, HORTIKULTURA DAN PERKEBUNAN PROVINSI PAPUA BARAT	TP	0	767.650	0	0	767.650	767.650
	A00	RM		0	767.650	0	0	767.650	767.650
	34	SULAWESI BARAT		0	6.868.409	0	0	6.868.409	6.868.409
	340070	DINAS PERTANIAN PROVINSI SULAWESI BARAT	DK	0	2.546.809	0	0	2.546.809	2.546.809
	A00	RM		0	2.546.809	0	0	2.546.809	2.546.809

KETENTUAN

DIPA Induk ini dituangkan lebih lanjut ke dalam DIPA Petikan dan DIPA Petikan dimaksud berlaku sebagai dokumen pelaksanaan kegiatan Satker.



**DAFTAR ISIAN PELAKSANAAN ANGGARAN (DIPA) INDUK  
TAHUN ANGGARAN 2024  
NOMOR : DIPA-018.03-0/2024**



**II. RINCIAN ALOKASI ANGGARAN PER SATKER**

**A. IDENTITAS UNIT :**

1. KEMENTERIAN NEGARA / LEMBAGA : 018 KEMENTERIAN PERTANIAN  
2. UNIT ORGANISASI : 018.03 Ditjen Tanaman Pangan  
3. PAGU : Rp.3.002.252.656.000  
(TIGA TRILIUN DUA MILIAR DUA RATUS LIMA PULUH DUA JUTA ENAM RATUS LIMA PULUH ENAM RIBU RUPIAH)

**B. RINCIAN ALOKASI ANGGARAN PER SATKER**

(dalam ribuan rupiah)

NO	KODE	PROGRAM / PROPINSI / SATKER / SUMBER DANA	KP KD DK TP UB	JENIS BELANJA				PAGU/TARGET PENDAPATAN	TERCATAT
				PEGAWAI	BARANG	MODAL	BANTUAN SOSIAL		
1	2	3	4	5	6	7	8	9=5+6+7+8	10
		Target Pendapatan						51.500	
	340141	DINAS PERTANIAN PROVINSI SULAWESI BARAT	TP	0	4.321.600	0	0	4.321.600	4.321.600
	A00	RM		0	4.321.600	0	0	4.321.600	4.321.600
	35	KALIMANTAN UTARA		0	2.443.120	0	0	2.443.120	2.443.120
	417667	DINAS PERTANIAN DAN KETAHANAN PANGAN PROVINSI KALIMANTAN UTARA	DK	0	171.720	0	0	171.720	171.720
	A00	RM		0	171.720	0	0	171.720	171.720
	417668	DINAS PERTANIAN DAN KETAHANAN PANGAN PROVINSI KALIMANTAN UTARA	TP	0	2.271.400	0	0	2.271.400	2.271.400
	A00	RM		0	2.271.400	0	0	2.271.400	2.271.400
	018.03.WA	Program Dukungan Manajemen		56.307.720	99.134.061	6.920.000	0	162.361.781	32.333.350
	01	DKI JAKARTA		50.873.026	66.485.083	6.500.000	0	123.858.109	3.526.396
	010082	BALAI BESAR PENGEMBANGAN PENGUJIAN MUTU BENIH TANAMAN PANGAN & HORTIKULTURA	KD	5.082.123	3.135.222	500.000	0	8.717.345	60.880
	A00	RM		5.082.123	3.135.222	500.000	0	8.717.345	60.880
	019044	DINAS KELAUTAN DAN PERTANIAN PROVINSI DKI JAKARTA	DK	0	78.626	0	0	78.626	78.626
	A00	RM		0	78.626	0	0	78.626	78.626
	238251	DIREKTORAT JENDERAL TANAMAN PANGAN	KP	45.790.903	63.271.235	6.000.000	0	115.062.138	3.386.890
	A00	RM		45.790.903	63.271.235	6.000.000	0	115.062.138	3.386.890
		Target Pendapatan						3.618	
	02	JAWA BARAT		5.434.694	5.931.482	420.000	0	11.786.176	2.089.458

**KETENTUAN**

DIPA Induk ini dituangkan lebih lanjut ke dalam DIPA Petikan dan DIPA Petikan dimaksud berlaku sebagai dokumen pelaksanaan kegiatan Satker.



DAFTAR ISIAN PELAKSANAAN ANGGARAN (DIPA) INDUK  
TAHUN ANGGARAN 2024  
NOMOR : DIPA-018.03-0/2024



DS:1270-2666-8562-2007

II. RINCIAN ALOKASI ANGGARAN PER SATKER

A. IDENTITAS UNIT :

1. KEMENTERIAN NEGARA / LEMBAGA : 018 KEMENTERIAN PERTANIAN  
2. UNIT ORGANISASI : 018.03 Ditjen Tanaman Pangan  
3. PAGU : Rp.3.002.252.656.000  
(TIGA TRILIUN DUA MILIAR DUA RATUS LIMA PULUH DUA JUTA ENAM RATUS LIMA PULUH ENAM RIBU RUPIAH)

B. RINCIAN ALOKASI ANGGARAN PER SATKER

(dalam ribuan rupiah)

NO	KODE	PROGRAM / PROPINSI / SATKER / SUMBER DANA	KP KD DK TP UB	JENIS BELANJA				PAGU/TARGET PENDAPATAN	TERCATAT
				PEGAWAI	BARANG	MODAL	BANTUAN SOSIAL		
1	2	3	4	5	6	7	8	9=5+6+7+8	10
	020072	BALAI BESAR PERAMALAN ORGANISME PENGANGGU TUMBUHAN KARAWANG JABAR	KD	5.434.694	3.945.204	420.000	0	9.799.898	103.180
	A00	RM		5.434.694	3.945.204	420.000	0	9.799.898	103.180
		Target Pendapatan						12.828	
	029102	DINAS TANAMAN PANGAN DAN HORTIKULTURA PROVINSI JAWA BARAT	DK	0	58.900	0	0	58.900	58.900
	A00	RM		0	58.900	0	0	58.900	58.900
	029159	DINAS TANAMAN PANGAN DAN HORTIKULTURA PROVINSI JAWA BARAT	TP	0	1.927.378	0	0	1.927.378	1.927.378
	A00	RM		0	1.927.378	0	0	1.927.378	1.927.378
	03	JAWA TENGAH		0	1.949.078	0	0	1.949.078	1.949.078
	039092	DINAS PERTANIAN DAN PERKEBUNAN PROVINSI JAWA TENGAH	DK	0	58.900	0	0	58.900	58.900
	A00	RM		0	58.900	0	0	58.900	58.900
	039151	DINAS PERTANIAN DAN PERKEBUNAN PROVINSI JAWA TENGAH	TP	0	1.890.178	0	0	1.890.178	1.890.178
	A00	RM		0	1.890.178	0	0	1.890.178	1.890.178
	04	DI YOGYAKARTA		0	585.278	0	0	585.278	585.278
	049059	DINAS PERTANIAN DAN KETAHANAN PANGAN DIY	DK	0	58.900	0	0	58.900	58.900
	A00	RM		0	58.900	0	0	58.900	58.900
	049087	DINAS PERTANIAN DAN KETAHANAN PANGAN DIY	TP	0	526.378	0	0	526.378	526.378

KETENTUAN

DIPA Induk ini dituangkan lebih lanjut ke dalam DIPA Petikan dan DIPA Petikan dimaksud berlaku sebagai dokumen pelaksanaan kegiatan Satker.





**DAFTAR ISIAN PELAKSANAAN ANGGARAN (DIPA) INDUK**  
**TAHUN ANGGARAN 2024**  
**NOMOR : DIPA-018.03-0/2024**

**II. RINCIAN ALOKASI ANGGARAN PER SATKER**



**A. IDENTITAS UNIT :**

- 1. KEMENTERIAN NEGARA / LEMBAGA : 018 KEMENTERIAN PERTANIAN
- 2. UNIT ORGANISASI : 018.03 Ditjen Tanaman Pangan
- 3. PAGU : Rp.3.002.252.656.000  
(TIGA TRILIUN DUA MILIAR DUA RATUS LIMA PULUH DUA JUTA ENAM RATUS LIMA PULUH ENAM RIBU RUPIAH)

**B. RINCIAN ALOKASI ANGGARAN PER SATKER**

(dalam ribuan rupiah)


NO	KODE	PROGRAM / PROPINSI / SATKER / SUMBER DANA	KP KD DK TP UB	JENIS BELANJA				PAGU/TARGET PENDAPATAN	TERCATAT
				PEGAWAI	BARANG	MODAL	BANTUAN SOSIAL		
1	2	3	4	5	6	7	8	9=5+6+7+8	10
	A00	RM		0	526.378	0	0	526.378	526.378
	05	JAWA TIMUR		0	2.130.878	0	0	2.130.878	2.130.878
	059106	DINAS PERTANIAN DAN KETAHANAN PANGAN PROVINSI JAWA TIMUR	DK	0	58.900	0	0	58.900	58.900
	A00	RM		0	58.900	0	0	58.900	58.900
	059178	DINAS PERTANIAN DAN KETAHANAN PANGAN PROVINSI JAWA TIMUR	TP	0	2.071.978	0	0	2.071.978	2.071.978
	A00	RM		0	2.071.978	0	0	2.071.978	2.071.978
	06	ACEH		0	464.678	0	0	464.678	464.678
	069264	DINAS PERTANIAN DAN PERKEBUNAN ACEH	DK	0	58.900	0	0	58.900	58.900
	A00	RM		0	58.900	0	0	58.900	58.900
	069392	DINAS PERTANIAN DAN PERKEBUNAN ACEH	TP	0	405.778	0	0	405.778	405.778
	A00	RM		0	405.778	0	0	405.778	405.778
	07	SUMATERA UTARA		0	1.583.078	0	0	1.583.078	1.583.078
	079076	DINAS TANAMAN PANGAN DAN HORTIKULTURA PROVINSI SUMATERA UTARA	DK	0	58.900	0	0	58.900	58.900
	A00	RM		0	58.900	0	0	58.900	58.900
	079124	DINAS KETAHANAN PANGAN, TANAMAN PANGAN DAN HORTIKULTURA PROVINSI SUMATERA	TP	0	1.524.178	0	0	1.524.178	1.524.178
	A00	RM		0	1.524.178	0	0	1.524.178	1.524.178

**KETENTUAN**

DIPA Induk ini dituangkan lebih lanjut ke dalam DIPA Petikan dan DIPA Petikan dimaksud berlaku sebagai dokumen pelaksanaan kegiatan Satker.



**DAFTAR ISIAN PELAKSANAAN ANGGARAN (DIPA) INDUK  
TAHUN ANGGARAN 2024  
NOMOR : DIPA-018.03-0/2024**



DS:1270-2666-8562-2007

**II. RINCIAN ALOKASI ANGGARAN PER SATKER**

**A. IDENTITAS UNIT :**

1. KEMENTERIAN NEGARA / LEMBAGA : 018 KEMENTERIAN PERTANIAN  
2. UNIT ORGANISASI : 018.03 Ditjen Tanaman Pangan  
3. PAGU : Rp.3.002.252.656.000  
(TIGA TRILIUN DUA MILIAR DUA RATUS LIMA PULUH DUA JUTA ENAM RATUS LIMA PULUH ENAM RIBU RUPIAH)

**B. RINCIAN ALOKASI ANGGARAN PER SATKER**

(dalam ribuan rupiah)

NO	KODE	PROGRAM / PROPINSI / SATKER / SUMBER DANA	KP KD DK TP UB	JENIS BELANJA				PAGU/TARGET PENDAPATAN	TERCATAT
				PEGAWAI	BARANG	MODAL	BANTUAN SOSIAL		
1	2	3	4	5	6	7	8	9=5+6+7+8	10
	08	SUMATERA BARAT		0	883.278	0	0	883.278	883.278
	089076	DINAS TANAMAN PANGAN HORTIKULTURA DAN PERKEBUNAN PROVINSI SUMATERA BARAT	DK	0	58.900	0	0	58.900	58.900
	A00	RM		0	58.900	0	0	58.900	58.900
	089130	DINAS PERKEBUNAN TANAMAN PANGAN DAN HORTIKULTURA PROVINSI SUMATERA BARAT	TP	0	824.378	0	0	824.378	824.378
	A00	RM		0	824.378	0	0	824.378	824.378
	09	RIAU		0	800.978	0	0	800.978	800.978
	099271	DINAS PANGAN, TANAMAN PANGAN DAN HORTIKULTURA PROVINSI RIAU	DK	0	58.900	0	0	58.900	58.900
	A00	RM		0	58.900	0	0	58.900	58.900
	099314	DINAS PANGAN, TANAMAN PANGAN DAN HORTIKULTURA PROVINSI RIAU	TP	0	742.078	0	0	742.078	742.078
	A00	RM		0	742.078	0	0	742.078	742.078
	10	JAMBI		0	775.478	0	0	775.478	775.478
	109065	DINAS TANAMAN PANGAN, HORTIKULTURA DAN PETERNAKAN PROVINSI JAMBI	DK	0	58.900	0	0	58.900	58.900
	A00	RM		0	58.900	0	0	58.900	58.900
	109119	DINAS TANAMAN PANGAN, HORTIKULTURA DAN PETERNAKAN PROVINSI JAMBI	TP	0	716.578	0	0	716.578	716.578
	A00	RM		0	716.578	0	0	716.578	716.578
	11	SUMATERA SELATAN		0	1.102.078	0	0	1.102.078	1.102.078

**KETENTUAN**

DIPA Induk ini dituangkan lebih lanjut ke dalam DIPA Petikan dan DIPA Petikan dimaksud berlaku sebagai dokumen pelaksanaan kegiatan Satker.



**DAFTAR ISI AN PELAKSANAAN ANGGARAN (DIPA) INDUK  
TAHUN ANGGARAN 2024  
NOMOR : DIPA-018.03-0/2024**



**II. RINCIAN ALOKASI ANGGARAN PER SATKER**

**A. IDENTITAS UNIT :**

- 1. KEMENTERIAN NEGARA / LEMBAGA : 018 KEMENTERIAN PERTANIAN
- 2. UNIT ORGANISASI : 018.03 Ditjen Tanaman Pangan
- 3. PAGU : Rp.3.002.252.656.000  
(TIGA TRILIUN DUA MILIAR DUA RATUS LIMA PULUH DUA JUTA ENAM RATUS LIMA PULUH ENAM RIBU RUPIAH)

**B. RINCIAN ALOKASI ANGGARAN PER SATKER**

(dalam ribuan rupiah)


NO	KODE	PROGRAM / PROPINSI / SATKER / SUMBER DANA	KP KD DK TP UB	JENIS BELANJA				PAGU/TARGET PENDAPATAN	TERCATAT
				PEGAWAI	BARANG	MODAL	BANTUAN SOSIAL		
1	2	3	4	5	6	7	8	9=5+6+7+8	10
	119072	DINAS PERTANIAN TANAMAN PANGAN DAN HORTIKULTURA PROPINSI SUMATERA SELATAN	DK	0	58.900	0	0	58.900	58.900
	A00	RM		0	58.900	0	0	58.900	58.900
	119129	DINAS PERTANIAN TANAMAN PANGAN DAN HORTIKULTURA PROPINSI SUMATERA SELATAN	TP	0	1.043.178	0	0	1.043.178	1.043.178
	A00	RM		0	1.043.178	0	0	1.043.178	1.043.178
	12	LAMPUNG		0	518.678	0	0	518.678	518.678
	129065	DINAS KETAHANAN PANGAN, TANAMAN PANGAN DAN HORTIKULTURA PROVINSI LAMPUNG	DK	0	58.900	0	0	58.900	58.900
	A00	RM		0	58.900	0	0	58.900	58.900
	129112	DINAS KETAHANAN PANGAN, TANAMAN PANGAN DAN HORTIKULTURA PROVINSI LAMPUNG	TP	0	459.778	0	0	459.778	459.778
	A00	RM		0	459.778	0	0	459.778	459.778
	13	KALIMANTAN BARAT		0	805.678	0	0	805.678	805.678
	139077	DINAS PERTANIAN TANAMAN PANGAN DAN HORTIKULTURA PROVINSI KALIMANTAN BARAT	DK	0	58.900	0	0	58.900	58.900
	A00	RM		0	58.900	0	0	58.900	58.900
	139125	DINAS PERTANIAN TANAMAN PANGAN DAN HORTIKULTURA PROVINSI KALIMANTAN BARAT	TP	0	746.778	0	0	746.778	746.778
	A00	RM		0	746.778	0	0	746.778	746.778
	14	KALIMANTAN TENGAH		0	768.578	0	0	768.578	768.578
	149065	DINAS TANAMAN PANGAN, HORTIKULTURA DAN PETERNAKAN PROVINSI KALIMANTAN	DK	0	58.900	0	0	58.900	58.900

**KETENTUAN**

DIPA Induk ini dituangkan lebih lanjut ke dalam DIPA Petikan dan DIPA Petikan dimaksud berlaku sebagai dokumen pelaksanaan kegiatan Satker.



**DAFTAR ISI AN PELAKSANAAN ANGGARAN (DIPA) INDUK  
TAHUN ANGGARAN 2024  
NOMOR : DIPA-018.03-0/2024**



**II. RINCIAN ALOKASI ANGGARAN PER SATKER**

**A. IDENTITAS UNIT :**

- 1. KEMENTERIAN NEGARA / LEMBAGA : 018 KEMENTERIAN PERTANIAN
- 2. UNIT ORGANISASI : 018.03 Ditjen Tanaman Pangan
- 3. PAGU : Rp.3.002.252.656.000  
(TIGA TRILIUN DUA MILIAR DUA RATUS LIMA PULUH DUA JUTA ENAM RATUS LIMA PULUH ENAM RIBU RUPIAH)

**B. RINCIAN ALOKASI ANGGARAN PER SATKER**

(dalam ribuan rupiah)


NO	KODE	PROGRAM / PROPINSI / SATKER / SUMBER DANA	KP KD DK TP UB	JENIS BELANJA				PAGU/TARGET PENDAPATAN	TERCATAT
				PEGAWAI	BARANG	MODAL	BANTUAN SOSIAL		
1	2	3	4	5	6	7	8	9=5+6+7+8	10
	A00	RM		0	58.900	0	0	58.900	58.900
	149114	DINAS TANAMAN PANGAN, HORTIKULTURA DAN PETERNAKAN PROVINSI KALIMANTAN	TP	0	709.678	0	0	709.678	709.678
	A00	RM		0	709.678	0	0	709.678	709.678
	15	KALIMANTAN SELATAN		0	882.378	0	0	882.378	882.378
	159062	DINAS PERTANIAN DAN KETAHANAN PANGAN PROVINSI KALIMANTAN SELATAN	DK	0	58.900	0	0	58.900	58.900
	A00	RM		0	58.900	0	0	58.900	58.900
	159107	DINAS PERTANIAN DAN KETAHANAN PANGAN PROVINSI KALIMANTAN SELATAN	TP	0	823.478	0	0	823.478	823.478
	A00	RM		0	823.478	0	0	823.478	823.478
	16	KALIMANTAN TIMUR		0	620.978	0	0	620.978	620.978
	169073	DINAS PANGAN, TANAMAN PANGAN, DAN HORTIKULTURA PROVINSI KALIMANTAN TIMUR	DK	0	58.900	0	0	58.900	58.900
	A00	RM		0	58.900	0	0	58.900	58.900
	169112	DINAS PANGAN, TANAMAN PANGAN, DAN HORTIKULTURA PROVINSI KALIMANTAN TIMUR	TP	0	562.078	0	0	562.078	562.078
	A00	RM		0	562.078	0	0	562.078	562.078
	17	SULAWESI UTARA		0	839.278	0	0	839.278	839.278
	179066	DINAS PERTANIAN DAN PETERNAKAN PROVINSI SULAWESI UTARA	DK	0	58.900	0	0	58.900	58.900
	A00	RM		0	58.900	0	0	58.900	58.900

**KETENTUAN**

DIPA Induk ini dituangkan lebih lanjut ke dalam DIPA Petikan dan DIPA Petikan dimaksud berlaku sebagai dokumen pelaksanaan kegiatan Satker.



**DAFTAR ISIAN PELAKSANAAN ANGGARAN (DIPA) INDUK  
TAHUN ANGGARAN 2024  
NOMOR : DIPA-018.03-0/2024**



DS:1270-2666-8562-2007

**II. RINCIAN ALOKASI ANGGARAN PER SATKER**

**A. IDENTITAS UNIT :**

1. KEMENTERIAN NEGARA / LEMBAGA : 018 KEMENTERIAN PERTANIAN  
2. UNIT ORGANISASI : 018.03 Ditjen Tanaman Pangan  
3. PAGU : Rp.3.002.252.656.000  
(TIGA TRILIUN DUA MILIAR DUA RATUS LIMA PULUH DUA JUTA ENAM RATUS LIMA PULUH ENAM RIBU RUPIAH)

**B. RINCIAN ALOKASI ANGGARAN PER SATKER**

(dalam ribuan rupiah)

NO	KODE	PROGRAM / PROPINSI / SATKER / SUMBER DANA	KP KD DK TP UB	JENIS BELANJA				PAGU/TARGET PENDAPATAN	TERCATAT
				PEGAWAI	BARANG	MODAL	BANTUAN SOSIAL		
1	2	3	4	51	52	53	57	9=5+6+7+8	10
				5	6	7	8		
	179103	DINAS PERTANIAN DAN PETERNAKAN PROVINSI SULAWESI UTARA	TP	0	780.378	0	0	780.378	780.378
	A00	RM		0	780.378	0	0	780.378	780.378
	18	SULAWESI TENGAH		0	936.178	0	0	936.178	936.178
	189080	DINAS TANAMAN PANGAN DAN HORTIKULTURA PROVINSI SULAWESI TENGAH	DK	0	58.900	0	0	58.900	58.900
	A00	RM		0	58.900	0	0	58.900	58.900
	189132	DINAS TANAMAN PANGAN DAN HORTIKULTURA PROVINSI SULAWESI TENGAH	TP	0	877.278	0	0	877.278	877.278
	A00	RM		0	877.278	0	0	877.278	877.278
	19	SULAWESI SELATAN		0	1.267.478	0	0	1.267.478	1.267.478
	199077	DINAS TANAMAN PANGAN, HORTIKULTURA DAN PERKEBUNAN PROVINSI SULAWESI SELATAN	DK	0	58.900	0	0	58.900	58.900
	A00	RM		0	58.900	0	0	58.900	58.900
	199125	DINAS TANAMAN PANGAN, HORTIKULTURA DAN PERKEBUNAN PROVINSI SULAWESI SELATAN	TP	0	1.208.578	0	0	1.208.578	1.208.578
	A00	RM		0	1.208.578	0	0	1.208.578	1.208.578
	20	SULAWESI TENGGARA		0	450.678	0	0	450.678	450.678
	209069	DINAS TANAMAN PANGAN DAN PETERNAKAN PROVINSI SULAWESI TENGGARA	DK	0	58.900	0	0	58.900	58.900
	A00	RM		0	58.900	0	0	58.900	58.900

**KETENTUAN**

DIPA Induk ini dituangkan lebih lanjut ke dalam DIPA Petikan dan DIPA Petikan dimaksud berlaku sebagai dokumen pelaksanaan kegiatan Satker.



**DAFTAR ISIAN PELAKSANAAN ANGGARAN (DIPA) INDUK  
TAHUN ANGGARAN 2024  
NOMOR : DIPA-018.03-0/2024**



DS:1270-2666-8562-2007

**II. RINCIAN ALOKASI ANGGARAN PER SATKER**

**A. IDENTITAS UNIT :**

1. KEMENTERIAN NEGARA / LEMBAGA : 018 KEMENTERIAN PERTANIAN  
2. UNIT ORGANISASI : 018.03 Ditjen Tanaman Pangan  
3. PAGU : Rp.3.002.252.656.000  
(TIGA TRILIUN DUA MILIAR DUA RATUS LIMA PULUH DUA JUTA ENAM RATUS LIMA PULUH ENAM RIBU RUPIAH)

**B. RINCIAN ALOKASI ANGGARAN PER SATKER**

(dalam ribuan rupiah)

NO	KODE	PROGRAM / PROPINSI / SATKER / SUMBER DANA	KP KD DK TP UB	JENIS BELANJA				PAGU/TARGET PENDAPATAN	TERCATAT
				PEGAWAI	BARANG	MODAL	BANTUAN SOSIAL		
1	2	3	4	5	6	7	8	9=5+6+7+8	10
	209107	DINAS TANAMAN PANGAN DAN PETERNAKAN PROVINSI SULAWESI TENGGARA	TP	0	391.778	0	0	391.778	391.778
	A00	RM		0	391.778	0	0	391.778	391.778
	21	MALUKU		0	739.378	0	0	739.378	739.378
	219055	DINAS PERTANIAN PROVINSI MALUKU	DK	0	58.900	0	0	58.900	58.900
	A00	RM		0	58.900	0	0	58.900	58.900
	219090	DINAS PERTANIAN PROVINSI MALUKU	TP	0	680.478	0	0	680.478	680.478
	A00	RM		0	680.478	0	0	680.478	680.478
	22	BALI		0	517.478	0	0	517.478	517.478
	229067	DINAS PERTANIAN DAN KETAHANAN PANGAN PROVINSI BALI	DK	0	58.900	0	0	58.900	58.900
	A00	RM		0	58.900	0	0	58.900	58.900
	229099	DINAS PERTANIAN DAN KETAHANAN PANGAN PROVINSI BALI	TP	0	458.578	0	0	458.578	458.578
	A00	RM		0	458.578	0	0	458.578	458.578
	23	NUSA TENGGARA BARAT		0	668.978	0	0	668.978	668.978
	239071	DINAS PERTANIAN DAN PERKEBUNAN PROVINSI NUSA TENGGARA BARAT	DK	0	58.900	0	0	58.900	58.900
	A00	RM		0	58.900	0	0	58.900	58.900
	239126	DINAS PERTANIAN DAN PERKEBUNAN PROVINSI NUSA TENGGARA BARAT	TP	0	610.078	0	0	610.078	610.078

**KETENTUAN**

DIPA Induk ini dituangkan lebih lanjut ke dalam DIPA Petikan dan DIPA Petikan dimaksud berlaku sebagai dokumen pelaksanaan kegiatan Satker.



**DAFTAR ISIAN PELAKSANAAN ANGGARAN (DIPA) INDUK  
TAHUN ANGGARAN 2024  
NOMOR : DIPA-018.03-0/2024**



**II. RINCIAN ALOKASI ANGGARAN PER SATKER**

**A. IDENTITAS UNIT :**

1. KEMENTERIAN NEGARA / LEMBAGA : 018 KEMENTERIAN PERTANIAN  
2. UNIT ORGANISASI : 018.03 Ditjen Tanaman Pangan  
3. PAGU : Rp.3.002.252.656.000  
(TIGA TRILIUN DUA MILIAR DUA RATUS LIMA PULUH DUA JUTA ENAM RATUS LIMA PULUH ENAM RIBU RUPIAH)

**B. RINCIAN ALOKASI ANGGARAN PER SATKER**

(dalam ribuan rupiah)

NO	KODE	PROGRAM / PROPINSI / SATKER / SUMBER DANA	KP KD DK TP UB	JENIS BELANJA				PAGU/TARGET PENDAPATAN	TERCATAT
				PEGAWAI	BARANG	MODAL	BANTUAN SOSIAL		
1	2	3	4	5	6	7	8	9=5+6+7+8	10
	A00	RM		0	610.078	0	0	610.078	610.078
	24	NUSA TENGGARA TIMUR		0	1.217.278	0	0	1.217.278	1.217.278
	249099	DINAS PERTANIAN DAN KETAHANAN PANGAN PROVINSI NUSA TENGGARA TIMUR	DK	0	58.900	0	0	58.900	58.900
	A00	RM		0	58.900	0	0	58.900	58.900
	249158	DINAS PERTANIAN DAN KETAHANAN PANGAN PROVINSI NUSA TENGGARA TIMUR	TP	0	1.158.378	0	0	1.158.378	1.158.378
	A00	RM		0	1.158.378	0	0	1.158.378	1.158.378
	25	PAPUA		0	815.678	0	0	815.678	815.678
	259062	DINAS PERTANIAN DAN PANGAN PROVINSI PAPUA	DK	0	58.900	0	0	58.900	58.900
	A00	RM		0	58.900	0	0	58.900	58.900
	259097	DINAS PERTANIAN DAN PANGAN PROVINSI PAPUA	TP	0	756.778	0	0	756.778	756.778
	A00	RM		0	756.778	0	0	756.778	756.778
	26	BENGGKULU		0	683.878	0	0	683.878	683.878
	269064	DINAS TANAMAN PANGAN HORTIKULTURA DAN PERKEBUNAN PROVINSI BENGGKULU	DK	0	58.900	0	0	58.900	58.900
	A00	RM		0	58.900	0	0	58.900	58.900
	269110	DINAS TANAMAN PANGAN HORTIKULTURA DAN PERKEBUNAN PROVINSI BENGGKULU	TP	0	624.978	0	0	624.978	624.978
	A00	RM		0	624.978	0	0	624.978	624.978

**KETENTUAN**

DIPA Induk ini dituangkan lebih lanjut ke dalam DIPA Petikan dan DIPA Petikan dimaksud berlaku sebagai dokumen pelaksanaan kegiatan Satker.



**DAFTAR ISIAN PELAKSANAAN ANGGARAN (DIPA) INDUK  
TAHUN ANGGARAN 2024  
NOMOR : DIPA-018.03-0/2024**



**II. RINCIAN ALOKASI ANGGARAN PER SATKER**

**A. IDENTITAS UNIT :**

- 1. KEMENTERIAN NEGARA / LEMBAGA : 018 KEMENTERIAN PERTANIAN
- 2. UNIT ORGANISASI : 018.03 Ditjen Tanaman Pangan
- 3. PAGU : Rp.3.002.252.656.000  
(TIGA TRILIUN DUA MILIAR DUA RATUS LIMA PULUH DUA JUTA ENAM RATUS LIMA PULUH ENAM RIBU RUPIAH)

**B. RINCIAN ALOKASI ANGGARAN PER SATKER**

(dalam ribuan rupiah)

NO	KODE	PROGRAM / PROPINSI / SATKER / SUMBER DANA	KP KD DK TP UB	JENIS BELANJA				PAGU/TARGET PENDAPATAN	TERCATAT
				PEGAWAI	BARANG	MODAL	BANTUAN SOSIAL		
1	2	3	4	5	6	7	8	9=5+6+7+8	10
	28	MALUKU UTARA		0	663.578	0	0	663.578	663.578
	289073	DINAS PERTANIAN PROVINSI MALUKU UTARA	DK	0	58.900	0	0	58.900	58.900
	A00	RM		0	58.900	0	0	58.900	58.900
	289104	DINAS PERTANIAN PROVINSI MALUKU UTARA	TP	0	604.678	0	0	604.678	604.678
	A00	RM		0	604.678	0	0	604.678	604.678
	29	BANTEN		0	798.678	0	0	798.678	798.678
	299336	DINAS PERTANIAN PROVINSI BANTEN	DK	0	58.900	0	0	58.900	58.900
	A00	RM		0	58.900	0	0	58.900	58.900
	299380	DINAS PERTANIAN PROVINSI BANTEN	TP	0	739.778	0	0	739.778	739.778
	A00	RM		0	739.778	0	0	739.778	739.778
	30	KEP. BANGKA BELITUNG		0	488.978	0	0	488.978	488.978
	309147	DINAS PERTANIAN PROVINSI KEPULAUAN BANGKA BELITUNG	DK	0	58.900	0	0	58.900	58.900
	A00	RM		0	58.900	0	0	58.900	58.900
	309164	DINAS PERTANIAN PROVINSI KEPULAUAN BANGKA BELITUNG	TP	0	430.078	0	0	430.078	430.078
	A00	RM		0	430.078	0	0	430.078	430.078
	31	GORONTALO		0	609.478	0	0	609.478	609.478
	319055	DINAS PERTANIAN PROVINSI GORONTALO	DK	0	58.900	0	0	58.900	58.900

**KETENTUAN**

DIPA Induk ini dituangkan lebih lanjut ke dalam DIPA Petikan dan DIPA Petikan dimaksud berlaku sebagai dokumen pelaksanaan kegiatan Satker.





**DAFTAR ISIAN PELAKSANAAN ANGGARAN (DIPA) INDUK  
TAHUN ANGGARAN 2024  
NOMOR : DIPA-018.03-0/2024**



**II. RINCIAN ALOKASI ANGGARAN PER SATKER**

**A. IDENTITAS UNIT :**

1. KEMENTERIAN NEGARA / LEMBAGA : 018 KEMENTERIAN PERTANIAN  
2. UNIT ORGANISASI : 018.03 Ditjen Tanaman Pangan  
3. PAGU : Rp.3.002.252.656.000  
(TIGA TRILIUN DUA MILIAR DUA RATUS LIMA PULUH DUA JUTA ENAM RATUS LIMA PULUH ENAM RIBU RUPIAH)

**B. RINCIAN ALOKASI ANGGARAN PER SATKER**

(dalam ribuan rupiah)


NO	KODE	PROGRAM / PROPINSI / SATKER / SUMBER DANA	KP KD DK TP UB	JENIS BELANJA				PAGU/TARGET PENDAPATAN	TERCATAT
				PEGAWAI	BARANG	MODAL	BANTUAN SOSIAL		
1	2	3	4	5	6	7	8	9=5+6+7+8	10
	A00	RM		0	58.900	0	0	58.900	58.900
	319088	DINAS PERTANIAN PROVINSI GORONTALO	TP	0	550.578	0	0	550.578	550.578
	A00	RM		0	550.578	0	0	550.578	550.578
	32	KEPULAUAN RIAU		0	549.878	0	0	549.878	549.878
	329054	DINAS KETAHANAN PANGAN, PERTANIAN DAN KESEHATAN HEWAN PROVINSI KEPULAUAN	DK	0	58.900	0	0	58.900	58.900
	A00	RM		0	58.900	0	0	58.900	58.900
	329077	DINAS KETAHANAN PANGAN, PERTANIAN DAN KESEHATAN HEWAN PROVINSI KEPULAUAN	TP	0	490.978	0	0	490.978	490.978
	A00	RM		0	490.978	0	0	490.978	490.978
	33	PAPUA BARAT		0	556.978	0	0	556.978	556.978
	339055	DINAS TANAMAN PANGAN, HORTIKULTURA DAN PERKEBUNAN PROVINSI PAPUA BARAT	DK	0	58.900	0	0	58.900	58.900
	A00	RM		0	58.900	0	0	58.900	58.900
	339086	DINAS TANAMAN PANGAN, HORTIKULTURA DAN PERKEBUNAN PROVINSI PAPUA BARAT	TP	0	498.078	0	0	498.078	498.078
	A00	RM		0	498.078	0	0	498.078	498.078
	34	SULAWESI BARAT		0	537.878	0	0	537.878	537.878
	340070	DINAS PERTANIAN PROVINSI SULAWESI BARAT	DK	0	58.900	0	0	58.900	58.900
	A00	RM		0	58.900	0	0	58.900	58.900
	340141	DINAS PERTANIAN PROVINSI SULAWESI BARAT	TP	0	478.978	0	0	478.978	478.978

**KETENTUAN**

DIPA Induk ini dituangkan lebih lanjut ke dalam DIPA Petikan dan DIPA Petikan dimaksud berlaku sebagai dokumen pelaksanaan kegiatan Satker.



DAFTAR ISIAN PELAKSANAAN ANGGARAN (DIPA) INDUK  
TAHUN ANGGARAN 2024  
NOMOR : DIPA-018.03-0/2024



DS:1270-2666-8562-2007

II. RINCIAN ALOKASI ANGGARAN PER SATKER

A. IDENTITAS UNIT :

1. KEMENTERIAN NEGARA / LEMBAGA : 018 KEMENTERIAN PERTANIAN  
2. UNIT ORGANISASI : 018.03 Ditjen Tanaman Pangan  
3. PAGU : Rp.3.002.252.656.000  
(TIGA TRILIUN DUA MILIAR DUA RATUS LIMA PULUH DUA JUTA ENAM RATUS LIMA PULUH ENAM RIBU RUPIAH)

B. RINCIAN ALOKASI ANGGARAN PER SATKER

(dalam ribuan rupiah)

NO	KODE	PROGRAM / PROPINSI / SATKER / SUMBER DANA	KP KD DK TP UB	JENIS BELANJA				PAGU/TARGET PENDAPATAN	TERCATAT
				PEGAWAI	BARANG	MODAL	BANTUAN SOSIAL		
1	2	3	4	5	6	7	8	9=5+6+7+8	10
	A00	RM		0	478.978	0	0	478.978	478.978
	35	KALIMANTAN UTARA		0	504.678	0	0	504.678	504.678
	417667	DINAS PERTANIAN DAN KETAHANAN PANGAN PROVINSI KALIMANTAN UTARA	DK	0	58.900	0	0	58.900	58.900
	A00	RM		0	58.900	0	0	58.900	58.900
	417668	DINAS PERTANIAN DAN KETAHANAN PANGAN PROVINSI KALIMANTAN UTARA	TP	0	445.778	0	0	445.778	445.778
	A00	RM		0	445.778	0	0	445.778	445.778
		TOTAL		56.307.720	2.933.131.045	12.813.891	0	3.002.252.656	2.636.353.441
		RM		56.307.720	2.932.137.652	12.656.391	0	3.001.101.763	2.636.353.441
		PNBP		0	993.393	157.500	0	1.150.893	0
		PENDAPATAN						6.835.738	

KETENTUAN

DIPA Induk ini dituangkan lebih lanjut ke dalam DIPA Petikan dan DIPA Petikan dimaksud berlaku sebagai dokumen pelaksanaan kegiatan Satker.

JAKARTA, 24 November 2023


a.n. Menteri Pertanian  
DIREKTUR JENDERAL TANAMAN PANGAN



Dr. Ir. Suwandi, M.Si  
NIP. 196703231992031003



**DAFTAR ISIAN PELAKSANAAN ANGGARAN (DIPA) INDUK  
TAHUN ANGGARAN 2024  
NOMOR : DIPA-018.03-0/2024**



DS:1270-2666-8562-2007

**III. RENCANA PENARIKAN DANA DAN PERKIRAAN PENERIMAAN**

**A. IDENTITAS UNIT :**

1. KEMENTERIAN NEGARA / LEMBAGA : 018 KEMENTERIAN PERTANIAN  
2. UNIT ORGANISASI : 018.03 Ditjen Tanaman Pangan  
3. PAGU : Rp.3.002.252.656.000  
(TIGA TRILIUN DUA MILIAR DUA RATUS LIMA PULUH DUA JUTA ENAM RATUS LIMA PULUH ENAM RIBU RUPIAH)

**B. RENCANA PER PROGRAM**

(dalam ribuan rupiah)

NO	KODE	URAIAN PROGRAM	PAGU	JANUARI	PEBRUARI	MARET	APRIL	MEI	JUNI	JULI	AGUSTUS	SEPTEMBER	OKTOBER	NOPEMBER	DESEMBER
1	018.03.EC	Program Nilai Tambah dan Daya Saing Industri													
		RENCANA PENARIKAN DANA	263.225.220	20.647.291	20.794.627	21.043.920	21.498.280	22.391.244	22.382.754	22.414.940	21.745.847	21.966.377	21.662.930	22.744.557	23.932.453
2	018.03.HA	Program Ketersediaan, Akses dan Konsumsi Pangan Berkualitas													
		RENCANA PENARIKAN DANA	2.576.665.655	179.101.176	179.826.188	180.944.061	254.828.168	258.629.508	229.074.533	220.888.895	217.768.237	218.921.234	210.612.776	238.388.238	187.682.640
		PERKIRAAN / TARGET PENDAPATAN	6.819.292	0	0	0	0	0	0	0	0	0	6.295.962	523.330	0
3	018.03.WA	Program Dukungan Manajemen													
		RENCANA PENARIKAN DANA	162.361.781	13.333.171	13.409.349	13.417.483	13.700.340	13.483.289	13.774.569	13.471.769	13.539.004	13.471.769	13.481.769	13.531.000	13.748.272
		PERKIRAAN / TARGET PENDAPATAN	16.446	0	0	0	0	0	0	0	0	0	16.446	0	0
		<b>TOTAL RENCANA PENARIKAN DANA</b>	<b>3.002.252.656</b>	<b>213.081.638</b>	<b>214.030.164</b>	<b>215.405.463</b>	<b>290.026.788</b>	<b>294.504.041</b>	<b>265.231.856</b>	<b>256.775.603</b>	<b>253.053.088</b>	<b>254.359.380</b>	<b>245.757.475</b>	<b>274.663.795</b>	<b>225.363.365</b>
		<b>TOTAL PERKIRAAN / TARGET PENDAPATAN</b>	<b>6.835.738</b>	<b>0</b>	<b>0</b>	<b>0</b>	<b>0</b>	<b>0</b>	<b>0</b>	<b>0</b>	<b>0</b>	<b>0</b>	<b>6.312.408</b>	<b>523.330</b>	<b>0</b>

JAKARTA, 24 November 2023  
a.n. Menteri Pertanian  
DIREKTUR JENDERAL TANAMAN PANGAN



Dr. Ir. Suwandi, M.Si  
NIP. 196703231992031003