




**SURAT PENGESAHAN DAFTAR ISIAN PELAKSANAAN ANGGARAN (SP-DIPA) INDUK
TAHUN ANGGARAN 2025
NOMOR : SP DIPA-018.06-0/2025**



DS:1850-6072-9085-3086

A. DASAR HUKUM :

- UU No. 17 Tahun 2003 tentang Keuangan Negara.
- UU No. 1 Tahun 2004 tentang Perbendaharaan Negara.
- UU No. 62 Tahun 2024 tentang Anggaran Pendapatan dan Belanja Negara Tahun Anggaran 2025

B. DENGAN INI DISAHKAN ALOKASI ANGGARAN UNTUK :

- | | | |
|--------------------------------|---|--|
| 1. KEMENTERIAN NEGARA/ LEMBAGA | : | 018 KEMENTERIAN PERTANIAN |
| 2. UNIT ORGANISASI | : | 018.06 Ditjen Peternakan dan Kesehatan Hewan |
| 3. PAGU | : | Rp.1.213.291.406.000 |
- (SATU TRILIUN DUA RATUS TIGA BELAS MILIAR DUA RATUS SEMBILAN PULUH SATU JUTA EMPAT RATUS ENAM RIBU RUPIAH)

C. PERNYATAAN SYARAT DAN KETENTUAN(DISCLAIMER) :


- DIPA Induk yang telah disahkan ini lebih lanjut dituangkan kedalam DIPA Petikan untuk masing-masing Satker.
- Pengesahan DIPA Induk sekaligus merupakan pengesahan DIPA Petikan.
- DIPA Induk tidak berfungsi sebagai dasar pelaksanaan kegiatan atau dasar pencairan dana/pengesahan bagi Bendahara Umum Negara/Kuasa Bendahara Umum Negara.
- Rencana Penarikan Dana dan Perkiraan Penerimaan yang tercantum dalam Halaman III DIPA Induk merupakan akumulasi rencana Penarikan Dana dan Perkiraan Penerimaan dari seluruh satker.
- Tanggung jawab terhadap kebenaran alokasi yang tertuang dalam DIPA Induk sepenuhnya berada pada Pengguna Anggaran/Kuasa Pengguna Anggaran.
- DIPA Induk ini berlaku sejak tanggal 1 Januari 2025 sampai dengan 31 Desember 2025.

Jakarta, 02 Desember 2024
A.N. MENTERI KEUANGAN
DIREKTUR JENDERAL ANGGARAN

ISA RACHMATARWATA
NIP.196612301991021001



**DAFTAR ISIAN PELAKSANAAN ANGGARAN (DIPA) INDUK
TAHUN ANGGARAN 2025
NOMOR : DIPA-018.06-0/2025**



DS:1850-6072-9085-3086

I. INFORMASI KINERJA DAN ANGGARAN PROGRAM

Halaman : 1 dari 7

A. IDENTITAS UNIT :

1. KEMENTERIAN NEGARA / LEMBAGA	: 018	KEMENTERIAN PERTANIAN
2. UNIT ORGANISASI	: 06	Ditjen Peternakan dan Kesehatan Hewan
3. PAGU	: Rp.1.213.291.406.000	(SATU TRILIUN DUA RATUS TIGA BELAS MILIAR DUA RATUS SEMBILAN PULUH SATU JUTA EMPAT RATUS ENAM RIBU RUPIAH)


B. KETERKAITAN DENGAN PROGRAM, SASARAN STRATEGIS K/L, FUNGSI, DAN PRIORITAS PEMBANGUNAN DALAM RKP :

(dalam ribuan rupiah)

1. PROGRAM	: 018.06.EC	Program Nilai Tambah dan Daya Saing Industri	4.500.000
	: 018.06.HA	Program Ketersediaan, Akses dan Konsumsi Pangan Berkualitas	728.079.417
	: 018.06.WA	Program Dukungan Manajemen	480.711.989
2. SASARAN STRATEGIS K/L	: 01	Komoditas Pertanian yang Tersedia	
	: 02	Komoditas Pertanian Yang Bernilai Tambah dan Berdaya Saing	
	: 03	Sumber Daya Manusia dan Kelembagaan Pertanian Nasional Yang Berkualitas	
	: 04	Tata Kelola Pemerintahan yang Agile, Efektif, Efisien, dan Akuntabel	
3. FUNGSI	: 04	EKONOMI	1.213.291.406
SUB FUNGSI	: 0403	PERTANIAN, KEHUTANAN, PERIKANAN DAN KELAUTAN	1.213.291.406
4. NON PRIORITAS NASIONAL	:		1.211.791.406



**DAFTAR ISI ANGGARAN PELAKSANAAN (DIPA) INDUK
TAHUN ANGGARAN 2025
NOMOR : DIPA-018.06-0/2025**



DS:1850-6072-9085-3086

I. INFORMASI KINERJA DAN ANGGARAN PROGRAM


C. RINCIAN KINERJA PROGRAM DAN KEGIATAN :

(dalam ribuan rupiah)

KODE	PROGRAM / SASARAN PROGRAM / INDIKATOR KINERJA PROGRAM / KEGIATAN / INDIKATOR KINERJA KEGIATAN	VOLUME / SATUAN	ALOKASI DANA
018.06.EC	Program Nilai Tambah dan Daya Saing Industri		4.500.000
SP01	Komoditas Pertanian yang Bernilai Tambah		
IKP03	Tingkat kemanfaatan sarana pengolahan dan pemasaran hasil Peternakan	95 %	
SP02	Komoditas Pertanian Yang Berdaya Saing		
IKP03	Nilai ekspor produk peternakan dan kesehatan hewan	0 USD Miliar	
5891	Pengembangan Pengolahan dan Pemasaran Hasil Ternak		4.500.000
01.01	Pertumbuhan unit usaha peternakan	4,26 %	
01.02	Nilai ekspor produk peternakan dan kesehatan hewan	1.290.007 US\$000	
02.07	Tingkat kemanfaatan sarana prasarana pengolahan dan pemasaran hasil peternakan	95 %	
018.06.HA	Program Ketersediaan, Akses dan Konsumsi Pangan Berkualitas		728.079.417
SP03	Komoditas Peternakan Dalam Negeri yang Tersedia		
IKP01	Jumlah produksi daging (sapi, kerbau, kambing, domba, ayam, babi, dan itik)	4,71 Juta Ton	
IKP02	Jumlah Produksi susu	0,84 Juta Ton	
IKP03	Jumlah Produksi telur	6,89 Juta Ton	
SP04	Pangan segar asal hewan yang memenuhi syarat keamanan pangan		
IKP01	Persentase pangan segar asal hewan yang memenuhi syarat kemanan dan mutu pangan	78,25 %	
SP05	Wilayah yang terkendali dari zoonosis		
IKP01	Persentase wilayah yang terkendali dari zoonosis	76,7 %	
SP07	Wilayah yang terkendali dari penyakit hewan menular strategis		
IKP01	Persentase Wilayah Yang Terkendali dari Penyakit Hewan Menular Strategis	80,5 %	



**DAFTAR ISIAN PELAKSANAAN ANGGARAN (DIPA) INDUK
TAHUN ANGGARAN 2025
NOMOR : DIPA-018.06-0/2025**



DS:1850-6072-9085-3086

I. INFORMASI KINERJA DAN ANGGARAN PROGRAM

C. RINCIAN KINERJA PROGRAM DAN KEGIATAN :

(dalam ribuan rupiah)

KODE	PROGRAM / SASARAN PROGRAM / INDIKATOR KINERJA PROGRAM / KEGIATAN / INDIKATOR KINERJA KEGIATAN	VOLUME / SATUAN	ALOKASI DANA
SP09	Sarana produksi pertanian yang dimanfaatkan sesuai dengan kebutuhan		
IKP03	Tingkat kemanfaatan sarana produksi peternakan dan kesehatan hewan	94,5 %	
1783	Peningkatan Produksi Pakan Ternak		7.148.706
01.01	Jumlah pakan ternak sapi untuk produksi	5.060.899 Ton	
01.02	Jumlah pakan ternak ayam ras pedaging untuk produksi	10.641.356 Ton	
01.03	Jumlah pakan ternak itik untuk produksi	130.780 Ton	
01.04	Jumlah pakan ternak babi untuk produksi	1.101.873 Ton	
02.01	Jumlah pakan ternak perah untuk produksi susu (sapi perah)	995.121 Ton	
03.01	Jumlah pakan ternak untuk ayam petelur	7.604.643 Ton	
04.01	Tingkat Kemanfaatan Sarana Pakan	93 %	
05.01	Peningkatan penggunaan hijauan pakan berkualitas (dalam BK)	84,12 %	
1784	Pengendalian dan Penanggulangan Penyakit Hewan		352.894.945
01.01	Persentase ekspor ternak yang disetujui negara tujuan karena alasan kesehatan hewan terhadap total ekspor ternak pernegara tujuan (alasan penolakan : kesehatan hewan)	98 %	
01.02	Persentase ekspor non ternak yang disetujui negara tujuan karena alasan keamanan atau kesehatan hewan terhadap total ekspor non ternak pernegara tujuan (alasan penolakan : keamanan atau kesehatan hewan)	98 %	
01.03	Persentase ekspor obat hewan yang disetujui negara tujuan karena alasan keamanan dan mutu terhadap total ekspor obat hewan per negara tujuan (alasan penolakan : keamanan dan mutu)	98 %	
01.04	Persentase Kompartemen yang terbebas dari Penyakit Hewan Menular	90 %	
02.01	Persentase ternak sapi potong yang mati karena penyakit terhadap total populasi ternak sapi potong (disesuaikan dinamika populasi)	1,82 %	
02.02	Persentase ternak kerbau yang mati karena penyakit terhadap total populasi ternak kerbau (disesuaikan dinamika populasi)	2,15 %	
02.03	Persentase ternak kambing yang mati karena penyakit terhadap total populasi ternak kambing	5,67 %	
02.04	Persentase ternak domba yang mati karena penyakit terhadap total populasi ternak domba	5,02 %	
02.05	Persentase ternak ayam yang mati karena penyakit terhadap total populasi ternak ayam buras	12,66 %	



**DAFTAR ISIAN PELAKSANAAN ANGGARAN (DIPA) INDUK
TAHUN ANGGARAN 2025
NOMOR : DIPA-018.06-0/2025**



I. INFORMASI KINERJA DAN ANGGARAN PROGRAM


C. RINCIAN KINERJA PROGRAM DAN KEGIATAN :

(dalam ribuan rupiah)

KODE	PROGRAM / SASARAN PROGRAM / INDIKATOR KINERJA PROGRAM / KEGIATAN / INDIKATOR KINERJA KEGIATAN	VOLUME / SATUAN	ALOKASI DANA
02.06	Persentase ternak ayam yang mati karena penyakit terhadap total populasi ternak ayam ras pedaging	2,77 %	
02.07	Persentase ternak itik yang mati karena penyakit terhadap total populasi ternak itik	4,41 %	
02.08	Persentase ternak babi yang mati karena penyakit terhadap total populasi ternak babi	17,55 %	
03.01	Presentase wilayah yang terkendali dari penyakit Rabies	81 %	
03.02	Persentase wilayah yang terkendali dari penyakit Avian Influenza	81 %	
03.03	Persentase wilayah yang terkendali dari penyakit Brucellosis	81 %	
03.04	Persentase wilayah yang terkendali dari penyakit Anthrax	81 %	
03.05	Persentase wilayah yang terkendali dari penyakit Hog Cholera	81 %	
03.06	Persentase wilayah yang terkendali dari penyakit African swine fever	81 %	
03.07	Persentase wilayah yang terkendali dari penyakit Jembrana	81 %	
03.08	Persentase wilayah yang terkendali dari penyakit Surra	81 %	
03.09	Persentase wilayah yang terkendali dari penyakit Septicemia Epizootica	81 %	
03.10	Persentase wilayah yang terkendali dari Penyakit Mulut dan Kuku	80 %	
03.11	Persentase wilayah yang terkendali dari penyakit Lumpy Skin Disease	80,5 %	
04.01	Persentase ternak perah yang mati karena penyakit terhadap total populasi ternak perah	1,96 %	
05.01	Persentase ayam petelur yang mati karena penyakit terhadap total populasi ayam petelur	2,66 %	
06.01	Tingkat kemanfaatan sarana kesehatan hewan	95 %	
1785	Penyediaan Benih dan Bibit Serta Peningkatan Produksi Ternak		350.747.207
01.01	Persentase ekspor ternak yang diterima negara tujuan karena alasan mutu ternak terhadap total ekspor ternak per negara tujuan (alasan penolakan : mutu ternak)	85 %	
02.01	Jumlah populasi ternak sapi siap potong sesuai kebutuhan produksi	Ekor	
02.02	Jumlah populasi ternak kerbau siap potong sesuai kebutuhan produksi	Ekor	



**DAFTAR ISI ANGGARAN PELAKSANAAN (DIPA) INDUK
TAHUN ANGGARAN 2025
NOMOR : DIPA-018.06-0/2025**



I. INFORMASI KINERJA DAN ANGGARAN PROGRAM

C. RINCIAN KINERJA PROGRAM DAN KEGIATAN :

(dalam ribuan rupiah)

KODE	PROGRAM / SASARAN PROGRAM / INDIKATOR KINERJA PROGRAM / KEGIATAN / INDIKATOR KINERJA KEGIATAN	VOLUME / SATUAN	ALOKASI DANA
02.03	Jumlah populasi ternak kambing siap potong sesuai kebutuhan produksi	Ekor	
02.04	Jumlah populasi ternak domba siap potong sesuai kebutuhan produksi	Ekor	
02.05	Jumlah populasi ternak ayam sesuai kebutuhan produksi	Ekor	
02.06	Jumlah populasi ternak itik sesuai kebutuhan produksi	Ekor	
02.07	Jumlah populasi ternak babi potong sesuai kebutuhan produksi	Ekor	
03.01	Jumlah bibit sapi potong sesuai kebutuhan produksi	Ekor	
03.02	Jumlah bibit kerbau potong sesuai kebutuhan produksi	Ekor	
03.03	Jumlah bibit kambing potong sesuai kebutuhan produksi	Ekor	
03.04	Jumlah bibit ayam sesuai kebutuhan produksi	Ekor	
03.05	Jumlah bibit itik sesuai kebutuhan produksi	Ekor	
03.06	Jumlah bibit babi potong sesuai kebutuhan produksi	Ekor	
04.01	Rasio standar benih ternak yang dihasilkan terhadap total standar benih ternak yang direncanakan	%	
04.02	Rasio standar bibit ternak yang dihasilkan terhadap total standar bibit ternak yang direncanakan	%	
05.01	Rasio benih dan bibit yang bersertifikat terhadap total benih dan bibit yang diajukan	%	
06.01	Produksi susu	Ton	
06.02	Jumlah betina laktasi ternak perah sesuai kebutuhan produksi susu	Ekor	
06.03	Jumlah bibit sapi perah sesuai kebutuhan produksi	Ekor	
07.01	Produksi telur	Ton	
07.02	Jumlah betina produktif ternak ayam ras petelur sesuai kebutuhan produksi telur	Ekor	
08.01	Tingkat pemanfaatan sarana perbibitan dan produksi ternak	%	



**DAFTAR ISI PELAKSANAAN ANGGARAN (DIPA) INDUK
TAHUN ANGGARAN 2025
NOMOR : DIPA-018.06-0/2025**



I. INFORMASI KINERJA DAN ANGGARAN PROGRAM

C. RINCIAN KINERJA PROGRAM DAN KEGIATAN :

(dalam ribuan rupiah)

KODE	PROGRAM / SASARAN PROGRAM / INDIKATOR KINERJA PROGRAM / KEGIATAN / INDIKATOR KINERJA KEGIATAN	VOLUME / SATUAN	ALOKASI DANA
1786	Peningkatan Kesehatan Masyarakat Veteriner		17.288.559
01.01	Rasio ekspor produk hewan pangan dan non pangan yang diterima negara tujuan karena telah memenuhi persyaratan kesehatan, keamanan dan mutu produk terhadap total ekspor produk hasil peternakan per negara tujuan	100 %	
02.01	Rasio penjaminan daging ruminansia yang sehat, aman, dan bermutu terhadap total ternak ruminansia yang dipotong	28,3 %	
02.02	Rasio penjaminan daging unggas yang sehat, aman, dan bermutu terhadap total ternak unggas yang dipotong	53,5 %	
02.03	Rasio penjaminan daging babi yang sehat, aman, dan bermutu terhadap total ternak babi yang dipotong	3,3 %	
03.01	Tingkat kemanfaatan sarana kesehatan masyarakat veteriner	96 %	
04.01	Persentase pangan segar asal hewan yang memenuhi persyaratan keamanan dan mutu pangan	89,5 %	
05.01	Persentase wilayah yang terkendali dari zoonosis	76 %	
06.01	Rasio produk susu yang berstatus sehat, aman dan bermutu terhadap total produk susu yang dihasilkan	89,5 %	
06.02	Rasio produk telur yang berstatus sehat, aman, dan bermutu terhadap total produksi telur yang dihasilkan	96,2 %	
018.06.WA	Program Dukungan Manajemen		480.711.989
SP01	Tata Kelola Pemerintahan yang Agile, Efektif, dan Efisien		
IKP06	Persentase Capaian Pelaksanaan RB lingkup Direktorat Jenderal Peternakan dan Kesehatan Hewan	80 %	
SP02	Tata Kelola Anggaran Kementerian Pertanian yang Akuntabel		
IKP06	Nilai IKPA Direktorat Jenderal Peternakan dan Kesehatan Hewan	87,3 Nilai	
1787	Dukungan Manajemen dan Dukungan Teknis Lainnya Ditjen Peternakan		480.711.989
01.01	Nilai PMPRB Diektorat Jenderal Peternakan dan Kesehatan Hewan	35,50 Nilai	
01.02	Tingkat kepuasan unit Eselon II di lingkup Ditjen Peternakan terhadap layanan Sekreariat Direktorat Jenderal Peternakan dan Kesehatan Hewan yang diberikan	3 Skala Likert (1-4)	
01.03	Level maturitas penyelenggaraan SPIP Ditjen Peternakan dan Kesehatan Hewan	4 Level	
01.04	Persentase rekomendasi BPK atas laporan keuangan Kementerian Pertanian terkait Ditjen PKH yang ditindaklanjuti Ditjen PKH	85 %	
01.05	Persentase rekomendasi hasil audit yang ditindaklanjuti Ditjen PKH terhadap total rekomendasi hasil audit yang diberikan Inspektorat	90 %	



**DAFTAR ISI PELAKSANAAN ANGGARAN (DIPA) INDUK
TAHUN ANGGARAN 2025
NOMOR : DIPA-018.06-0/2025**



DS:1850-6072-9085-3086

I. INFORMASI KINERJA DAN ANGGARAN PROGRAM

Halaman : 7 dari 7

C. RINCIAN KINERJA PROGRAM DAN KEGIATAN :

(dalam ribuan rupiah)

KODE	PROGRAM / SASARAN PROGRAM / INDIKATOR KINERJA PROGRAM / KEGIATAN / INDIKATOR KINERJA KEGIATAN	VOLUME / SATUAN	ALOKASI DANA
	Jenderal	%	
01.06	Indeks kepuasan masyarakat atas layanan Ditjen Peternakan dan Kesehatan Hewan	3,075 Skala Likert (1-4)	
02.07	Nilai Kinerja Anggaran (NKA) Direktorat Jenderal Peternakan dan Kesehatan Hewan	90,85 Nilai	

KETENTUAN

DIPA Induk ini dituangkan lebih lanjut ke dalam DIPA Petikan dan DIPA Petikan dimaksud berlaku sebagai dokumen pelaksanaan kegiatan Satker.

Jakarta, 02 Desember 2024
a.n. Menteri Pertanian
Dirjen Peternakan Dan Kesehatan Hewan

Dr. drh. Agung Suganda, M.Si
NIP. 19761125200312001



**DAFTAR ISIAN PELAKSANAAN ANGGARAN (DIPA) INDUK
TAHUN ANGGARAN 2025
NOMOR : DIPA-018.06-0/2025**



II. RINCIAN ALOKASI ANGGARAN PER SATKER

A. IDENTITAS UNIT :

1. KEMENTERIAN NEGARA / LEMBAGA : 018 KEMENTERIAN PERTANIAN
 2. UNIT ORGANISASI : 018.06 Ditjen Peternakan dan Kesehatan Hewan
 3. PAGU : Rp.1.213.291.406.000
 (SATU TRILIUN DUA RATUS TIGA BELAS MILIAR DUA RATUS SEMBILAN PULUH SATU JUTA EMPAT RATUS ENAM RIBU RUPIAH)

B. RINCIAN ALOKASI ANGGARAN PER SATKER

(dalam ribuan rupiah)

NO	KODE	PROGRAM / PROPINSI / SATKER / SUMBER DANA	KP KD DK TP UB	JENIS BELANJA				PAGU/TARGET PENDAPATAN	TERCATAT
				PEGAWAI	BARANG	MODAL	BANTUAN SOSIAL		
1	2	3	4	5	6	7	8	9=5+6+7+8	10
	018.06.EC	Program Nilai Tambah dan Daya Saing Industri		0	4.500.000	0	0	4.500.000	4.500.000
	01	DKI JAKARTA		0	4.500.000	0	0	4.500.000	4.500.000
	238776	DIREKTORAT JENDERAL PETERNAKAN DAN KESEHATAN HEWAN	KP	0	4.500.000	0	0	4.500.000	4.500.000
	A00	RM		0	4.500.000	0	0	4.500.000	4.500.000
	018.06.HA	Program Ketersediaan, Akses dan Konsumsi Pangan Berkualitas		0	470.712.662	257.366.755	0	728.079.417	728.079.417
	01	DKI JAKARTA		0	20.184.197	50.000	0	20.234.197	20.234.197
	019057	DINAS KELAUTAN DAN PERTANIAN PROVINSI DKI JAKARTA	TP	0	150.000	0	0	150.000	150.000
	A00	RM		0	150.000	0	0	150.000	150.000
	238776	DIREKTORAT JENDERAL PETERNAKAN DAN KESEHATAN HEWAN	KP	0	20.034.197	50.000	0	20.084.197	20.084.197
	A00	RM		0	12.379.200	0	0	12.379.200	12.379.200
	D00	PNBP		0	7.654.997	50.000	0	7.704.997	7.704.997
		Target Pendapatan						11.955.756	
	02	JAWA BARAT		0	59.357.950	2.709.855	0	62.067.805	62.067.805
	029162	DINAS KETAHANAN PANGAN DAN PETERNAKAN PROVINSI JAWA BARAT	TP	0	150.000	0	0	150.000	150.000
	A00	RM		0	150.000	0	0	150.000	150.000
	238996	BALAI EMBRIO TERNAK CIPELANG	KD	0	10.739.989	833.497	0	11.573.486	11.573.486
	A00	RM		0	10.739.989	396.657	0	11.136.646	11.136.646
	D00	PNBP		0	0	436.840	0	436.840	436.840

KETENTUAN

DIPA Induk ini dituangkan lebih lanjut ke dalam DIPA Petikan dan DIPA Petikan dimaksud berlaku sebagai dokumen pelaksanaan kegiatan Satker.



**DAFTAR ISI AN PELAKSANAAN ANGGARAN (DIPA) INDUK
TAHUN ANGGARAN 2025
NOMOR : DIPA-018.06-0/2025**



II. RINCIAN ALOKASI ANGGARAN PER SATKER

A. IDENTITAS UNIT :

1. KEMENTERIAN NEGARA / LEMBAGA : 018 KEMENTERIAN PERTANIAN
2. UNIT ORGANISASI : 018.06 Ditjen Peternakan dan Kesehatan Hewan
3. PAGU : Rp.1.213.291.406.000
(SATU TRILIUN DUA RATUS TIGA BELAS MILIAR DUA RATUS SEMBILAN PULUH SATU JUTA EMPAT RATUS ENAM RIBU RUPIAH)

B. RINCIAN ALOKASI ANGGARAN PER SATKER

(dalam ribuan rupiah)


NO	KODE	PROGRAM / PROPINSI / SATKER / SUMBER DANA	KP KD DK TP UB	JENIS BELANJA				PAGU/TARGET PENDAPATAN	TERCATAT
				PEGAWAI	BARANG	MODAL	BANTUAN SOSIAL		
1	2	3	4	5	6	7	8	9=5+6+7+8	10
		Target Pendapatan						662.000	
	239001	BALAI INSEMINASI BUATAN LEMBANG	KD	0	21.974.125	117.000	0	22.091.125	22.091.125
	A00	RM		0	4.822.833	0	0	4.822.833	4.822.833
	F00	BLU		0	17.151.292	117.000	0	17.268.292	17.268.292
		Target Pendapatan						26.151.250	
	239520	BALAI VETERINER SUBANG	KD	0	6.257.802	92.565	0	6.350.367	6.350.367
	A00	RM		0	5.613.388	0	0	5.613.388	5.613.388
	D00	PNBP		0	644.414	92.565	0	736.979	736.979
		Target Pendapatan						1.100.000	
	411962	BALAI BESAR PENGUJIAN MUTU DAN SERTIFIKASI OBAT HEWAN	KD	0	9.297.260	0	0	9.297.260	9.297.260
	A00	RM		0	7.220.262	0	0	7.220.262	7.220.262
	D00	PNBP		0	2.076.998	0	0	2.076.998	2.076.998
		Target Pendapatan						3.100.000	
	567275	BALAI PENGUJIAN MUTU DAN SERTIFIKASI PRODUK HEWAN BOGOR	KD	0	6.474.489	31.078	0	6.505.567	6.505.567
	A00	RM		0	5.500.580	0	0	5.500.580	5.500.580
	D00	PNBP		0	973.909	31.078	0	1.004.987	1.004.987
		Target Pendapatan						1.500.000	
	567282	BALAI PENGUJIAN MUTU DAN SERTIFIKASI PAKAN	KD	0	4.464.285	1.635.715	0	6.100.000	6.100.000
	A00	RM		0	4.163.500	1.065.500	0	5.229.000	5.229.000

KETENTUAN

DIPA Induk ini dituangkan lebih lanjut ke dalam DIPA Petikan dan DIPA Petikan dimaksud berlaku sebagai dokumen pelaksanaan kegiatan Satker.



DAFTAR ISIAN PELAKSANAAN ANGGARAN (DIPA) INDUK
TAHUN ANGGARAN 2025
NOMOR : DIPA-018.06-0/2025



II. RINCIAN ALOKASI ANGGARAN PER SATKER

A. IDENTITAS UNIT :

1. KEMENTERIAN NEGARA / LEMBAGA : 018 KEMENTERIAN PERTANIAN
2. UNIT ORGANISASI : 018.06 Ditjen Peternakan dan Kesehatan Hewan
3. PAGU : Rp.1.213.291.406.000
(SATU TRILIUN DUA RATUS TIGA BELAS MILIAR DUA RATUS SEMBILAN PULUH SATU JUTA EMPAT RATUS ENAM RIBU RUPIAH)

B. RINCIAN ALOKASI ANGGARAN PER SATKER

(dalam ribuan rupiah)

NO	KODE	PROGRAM / PROPINSI / SATKER / SUMBER DANA	KP KD DK TP UB	JENIS BELANJA				PAGU/TARGET PENDAPATAN	TERCATAT
				PEGAWAI	BARANG	MODAL	BANTUAN SOSIAL		
1	2	3	4	5	6	7	8	9=5+6+7+8	10
	D00	PNBP Target Pendapatan		0	300.785	570.215	0	871.000	871.000
	03	JAWA TENGAH		0	41.232.622	3.767.200	0	44.999.822	44.999.822
	238823	BALAI BESAR PEMBIBITAN TERNAK UNGGUL DAN HIJAUAN PAKAN TERNAK BATURRADEN	KD	0	41.232.622	3.767.200	0	44.999.822	44.999.822
	A00	RM		0	35.470.622	3.767.200	0	39.237.822	39.237.822
	D00	PNBP Target Pendapatan		0	5.762.000	0	0	5.762.000	5.762.000
	04	DI YOGYAKARTA		0	11.331.756	0	0	11.331.756	11.331.756
	239544	BALAI BESAR VETERINER WATES YOGYAKARTA	KD	0	11.331.756	0	0	11.331.756	11.331.756
	A00	RM		0	9.522.758	0	0	9.522.758	9.522.758
	D00	PNBP Target Pendapatan		0	1.808.998	0	0	1.808.998	1.808.998
	05	JAWA TIMUR		0	242.627.876	110.342.200	0	352.970.076	352.970.076
	237551	Pusat Veteriner Farma Surabaya	KD	0	216.626.021	3.000.000	0	219.626.021	219.626.021
	A00	RM		0	211.998.892	0	0	211.998.892	211.998.892
	F00	BLU Target Pendapatan		0	4.627.129	3.000.000	0	7.627.129	7.627.129
	411956	BALAI BESAR INSEMINASI BUATAN SINGOSARI	KD	0	26.001.855	107.342.200	0	133.344.055	133.344.055
	A00	RM		0	7.702.386	0	0	7.702.386	7.702.386

KETENTUAN

DIPA Induk ini dituangkan lebih lanjut ke dalam DIPA Petikan dan DIPA Petikan dimaksud berlaku sebagai dokumen pelaksanaan kegiatan Satker.



DAFTAR ISIAN PELAKSANAAN ANGGARAN (DIPA) INDUK
TAHUN ANGGARAN 2025
NOMOR : DIPA-018.06-0/2025
II. RINCIAN ALOKASI ANGGARAN PER SATKER



A. IDENTITAS UNIT :

1. KEMENTERIAN NEGARA / LEMBAGA : 018 KEMENTERIAN PERTANIAN
2. UNIT ORGANISASI : 018.06 Ditjen Peternakan dan Kesehatan Hewan
3. PAGU : Rp.1.213.291.406.000
(SATU TRILIUN DUA RATUS TIGA BELAS MILIAR DUA RATUS SEMBILAN PULUH SATU JUTA EMPAT RATUS ENAM RIBU RUPIAH)

B. RINCIAN ALOKASI ANGGARAN PER SATKER

(dalam ribuan rupiah)


NO	KODE	PROGRAM / PROPINSI / SATKER / SUMBER DANA	KP KD DK TP UB	JENIS BELANJA				PAGU/TARGET PENDAPATAN	TERCATAT
				PEGAWAI	BARANG	MODAL	BANTUAN SOSIAL		
1	2	3	4	5	6	7	8	9=5+6+7+8	10
	F00	BLU		0	18.299.469	0	0	18.299.469	18.299.469
	K03	PBS		0	0	107.342.200	0	107.342.200	107.342.200
		Target Pendapatan						32.500.000	
	06	ACEH		0	4.136.198	1.465.300	0	5.601.498	5.601.498
	239413	BALAI PEMBIBITAN TERNAK UNGGUL SAPI ACEH INDRAPURI	KD	0	4.136.198	1.465.300	0	5.601.498	5.601.498
	A00	RM		0	3.936.198	1.162.800	0	5.098.998	5.098.998
	D00	PNBP		0	200.000	302.500	0	502.500	502.500
		Target Pendapatan						750.000	
	07	SUMATERA UTARA		0	13.568.802	1.660.617	0	15.229.419	15.229.419
	239420	Balai Pembibitan Ternak Unggul dan Hijauan Pakan Ternak Siborongborong	KD	0	8.344.611	1.660.617	0	10.005.228	10.005.228
	A00	RM		0	8.344.611	1.266.657	0	9.611.268	9.611.268
	D00	PNBP		0	0	393.960	0	393.960	393.960
		Target Pendapatan						601.139	
	239519	BALAI VETERINER MEDAN	KD	0	5.224.191	0	0	5.224.191	5.224.191
	A00	RM		0	4.688.192	0	0	4.688.192	4.688.192
	D00	PNBP		0	535.999	0	0	535.999	535.999
		Target Pendapatan						800.000	
	08	SUMATERA BARAT		0	10.216.603	54.230.007	0	64.446.610	64.446.610
	239434	BALAI PEMBIBITAN TERNAK UNGGUL SAPI POTONG PADANG MANGATAS	KD	0	5.028.267	730.007	0	5.758.274	5.758.274

KETENTUAN

DIPA Induk ini dituangkan lebih lanjut ke dalam DIPA Petikan dan DIPA Petikan dimaksud berlaku sebagai dokumen pelaksanaan kegiatan Satker.



DAFTAR ISIAN PELAKSANAAN ANGGARAN (DIPA) INDUK
TAHUN ANGGARAN 2025
NOMOR : DIPA-018.06-0/2025



II. RINCIAN ALOKASI ANGGARAN PER SATKER

A. IDENTITAS UNIT :

1. KEMENTERIAN NEGARA / LEMBAGA : 018 KEMENTERIAN PERTANIAN
2. UNIT ORGANISASI : 018.06 Ditjen Peternakan dan Kesehatan Hewan
3. PAGU : Rp.1.213.291.406.000
(SATU TRILIUN DUA RATUS TIGA BELAS MILIAR DUA RATUS SEMBILAN PULUH SATU JUTA EMPAT RATUS ENAM RIBU RUPIAH)

B. RINCIAN ALOKASI ANGGARAN PER SATKER

(dalam ribuan rupiah)


NO	KODE	PROGRAM / PROPINSI / SATKER / SUMBER DANA	KP KD DK TP UB	JENIS BELANJA				PAGU/TARGET PENDAPATAN	TERCATAT
				PEGAWAI	BARANG	MODAL	BANTUAN SOSIAL		
1	2	3	4	5	6	7	8	9=5+6+7+8	10
	A00	RM		0	4.264.174	0	0	4.264.174	4.264.174
	D00	PNBP		0	764.093	730.007	0	1.494.100	1.494.100
		Target Pendapatan						2.237.960	
	239523	BALAI PENYIDIKAN DAN PENGUJIAN VETERINER REGIONAL II BUKITTINGGI	KD	0	5.188.336	53.500.000	0	58.688.336	58.688.336
	A00	RM		0	4.417.836	0	0	4.417.836	4.417.836
	D00	PNBP		0	770.500	0	0	770.500	770.500
	K03	PBS		0	0	53.500.000	0	53.500.000	53.500.000
		Target Pendapatan						1.150.000	
	11	SUMATERA SELATAN		0	11.969.427	4.579.930	0	16.549.357	16.549.357
	239441	BALAI PEMBIBITAN TERNAK UNGGUL DAN HIJAUAN PAKAN TERNAK SEMBAWA	KD	0	11.969.427	4.579.930	0	16.549.357	16.549.357
	A00	RM		0	10.465.938	4.150.000	0	14.615.938	14.615.938
	D00	PNBP		0	1.503.489	429.930	0	1.933.419	1.933.419
		Target Pendapatan						2.885.700	
	12	LAMPUNG		0	6.464.922	0	0	6.464.922	6.464.922
	237856	BALAI PENYIDIKAN DAN PENGUJIAN VETERINER REGIONAL III BANDAR LAMPUNG	KD	0	6.464.922	0	0	6.464.922	6.464.922
	A00	RM		0	4.119.924	0	0	4.119.924	4.119.924
	D00	PNBP		0	2.344.998	0	0	2.344.998	2.344.998
	15	KALIMANTAN SELATAN		0	23.510.877	6.561.646	0	30.072.523	30.072.523

KETENTUAN

DIPA Induk ini dituangkan lebih lanjut ke dalam DIPA Petikan dan DIPA Petikan dimaksud berlaku sebagai dokumen pelaksanaan kegiatan Satker.



**DAFTAR ISIAN PELAKSANAAN ANGGARAN (DIPA) INDUK
TAHUN ANGGARAN 2025
NOMOR : DIPA-018.06-0/2025**



DS:1850-6072-9085-3086

II. RINCIAN ALOKASI ANGGARAN PER SATKER

A. IDENTITAS UNIT :

1. KEMENTERIAN NEGARA / LEMBAGA : 018 KEMENTERIAN PERTANIAN
2. UNIT ORGANISASI : 018.06 Ditjen Peternakan dan Kesehatan Hewan
3. PAGU : Rp.1.213.291.406.000
(SATU TRILIUN DUA RATUS TIGA BELAS MILIAR DUA RATUS SEMBILAN PULUH SATU JUTA EMPAT RATUS ENAM RIBU RUPIAH)

B. RINCIAN ALOKASI ANGGARAN PER SATKER

(dalam ribuan rupiah)

NO	KODE	PROGRAM / PROPINSI / SATKER / SUMBER DANA	KP KD DK TP UB	JENIS BELANJA				PAGU/TARGET PENDAPATAN	TERCATAT
				PEGAWAI	BARANG	MODAL	BANTUAN SOSIAL		
1	2	3	4	5	6	7	8	9=5+6+7+8	10
	239455	BALAI PEMBIBITAN TERNAK UNGGUL DAN HIJAUAN PAKAN TERNAK PELAIHARI	KD	0	19.168.305	6.561.646	0	25.729.951	25.729.951
	A00	RM		0	18.162.705	2.877.246	0	21.039.951	21.039.951
	D00	PNBP		0	1.005.600	3.684.400	0	4.690.000	4.690.000
		Target Pendapatan						7.000.000	
	239551	BALAI VETERINER BANJARBARU	KD	0	4.342.572	0	0	4.342.572	4.342.572
	A00	RM		0	4.007.575	0	0	4.007.575	4.007.575
	D00	PNBP		0	334.997	0	0	334.997	334.997
		Target Pendapatan						500.000	
	19	SULAWESI SELATAN		0	7.420.768	72.000.000	0	79.420.768	79.420.768
	239015	BALAI BESAR VETERINER MAROS, SULAWESI SELATAN	KD	0	7.420.768	72.000.000	0	79.420.768	79.420.768
	A00	RM		0	6.817.768	0	0	6.817.768	6.817.768
	D00	PNBP		0	603.000	0	0	603.000	603.000
	K03	PBS		0	0	72.000.000	0	72.000.000	72.000.000
		Target Pendapatan						900.000	
	22	BALI		0	15.624.854	0	0	15.624.854	15.624.854
	220064	BALAI PEMBIBITAN TERNAK UNGGUL SAPI BALI	KD	0	9.876.803	0	0	9.876.803	9.876.803
	A00	RM		0	9.072.803	0	0	9.072.803	9.072.803
	D00	PNBP		0	804.000	0	0	804.000	804.000
		Target Pendapatan						1.200.001	

KETENTUAN

DIPA Induk ini dituangkan lebih lanjut ke dalam DIPA Petikan dan DIPA Petikan dimaksud berlaku sebagai dokumen pelaksanaan kegiatan Satker.



**DAFTAR ISIAN PELAKSANAAN ANGGARAN (DIPA) INDUK
TAHUN ANGGARAN 2025
NOMOR : DIPA-018.06-0/2025**



II. RINCIAN ALOKASI ANGGARAN PER SATKER

A. IDENTITAS UNIT :

1. KEMENTERIAN NEGARA / LEMBAGA : 018 KEMENTERIAN PERTANIAN
2. UNIT ORGANISASI : 018.06 Ditjen Peternakan dan Kesehatan Hewan
3. PAGU : Rp.1.213.291.406.000
(SATU TRILIUN DUA RATUS TIGA BELAS MILIAR DUA RATUS SEMBILAN PULUH SATU JUTA EMPAT RATUS ENAM RIBU RUPIAH)

B. RINCIAN ALOKASI ANGGARAN PER SATKER

(dalam ribuan rupiah)

NO	KODE	PROGRAM / PROPINSI / SATKER / SUMBER DANA	KP KD DK TP UB	JENIS BELANJA				PAGU/TARGET PENDAPATAN	TERCATAT
				PEGAWAI	BARANG	MODAL	BANTUAN SOSIAL		
1	2	3	4	5	6	7	8	9=5+6+7+8	10
	239022	BALAI BESAR VETERINER DENPASAR	KD	0	5.748.051	0	0	5.748.051	5.748.051
	A00	RM		0	5.044.566	0	0	5.044.566	5.044.566
	D00	PNBP		0	703.485	0	0	703.485	703.485
		Target Pendapatan						1.050.000	
	25	PAPUA		0	2.916.110	0	0	2.916.110	2.916.110
	618061	LOKA VETERINER JAYAPURA	KD	0	2.916.110	0	0	2.916.110	2.916.110
	A00	RM		0	2.916.110	0	0	2.916.110	2.916.110
	29	BANTEN		0	149.700	0	0	149.700	149.700
	299383	DINAS PERTANIAN PROVINSI BANTEN	TP	0	149.700	0	0	149.700	149.700
	A00	RM		0	149.700	0	0	149.700	149.700
	018.06.WA	Program Dukungan Manajemen		139.097.282	340.114.707	1.500.000	0	480.711.989	43.066.652
	01	DKI JAKARTA		27.752.959	60.555.204	1.500.000	0	89.808.163	34.146.179
	019057	DINAS KELAUTAN DAN PERTANIAN PROVINSI DKI JAKARTA	TP	0	27.545	0	0	27.545	27.545
	A00	RM		0	27.545	0	0	27.545	27.545
	238776	DIREKTORAT JENDERAL PETERNAKAN DAN KESEHATAN HEWAN	KP	27.752.959	60.527.659	1.500.000	0	89.780.618	34.118.634
	A00	RM		27.752.959	60.527.659	1.500.000	0	89.780.618	34.118.634
	02	JAWA BARAT		27.255.085	63.603.865	0	0	90.858.950	948.003
	019057	DINAS KELAUTAN DAN PERTANIAN PROVINSI DKI JAKARTA	TP	0	58.176	0	0	58.176	58.176

KETENTUAN

DIPA Induk ini dituangkan lebih lanjut ke dalam DIPA Petikan dan DIPA Petikan dimaksud berlaku sebagai dokumen pelaksanaan kegiatan Satker.



**DAFTAR ISIAN PELAKSANAAN ANGGARAN (DIPA) INDUK
TAHUN ANGGARAN 2025
NOMOR : DIPA-018.06-0/2025**



DS:1850-6072-9085-3086

II. RINCIAN ALOKASI ANGGARAN PER SATKER

A. IDENTITAS UNIT :

1. KEMENTERIAN NEGARA / LEMBAGA : 018 KEMENTERIAN PERTANIAN
2. UNIT ORGANISASI : 018.06 Ditjen Peternakan dan Kesehatan Hewan
3. PAGU : Rp.1.213.291.406.000
(SATU TRILIUN DUA RATUS TIGA BELAS MILIAR DUA RATUS SEMBILAN PULUH SATU JUTA EMPAT RATUS ENAM RIBU RUPIAH)

B. RINCIAN ALOKASI ANGGARAN PER SATKER

(dalam ribuan rupiah)

NO	KODE	PROGRAM / PROPINSI / SATKER / SUMBER DANA	KP KD DK TP UB	JENIS BELANJA				PAGU/TARGET PENDAPATAN	TERCATAT
				PEGAWAI	BARANG	MODAL	BANTUAN SOSIAL		
1	2	3	4	5	6	7	8	9=5+6+7+8	10
	A00	RM		0	58.176	0	0	58.176	58.176
	029162	DINAS KETAHANAN PANGAN DAN PETERNAKAN PROVINSI JAWA BARAT	TP	0	139.089	0	0	139.089	139.089
	A00	RM		0	139.089	0	0	139.089	139.089
	099317	DINAS PETERNAKAN DAN KESEHATAN HEWAN PROVINSI RIAU	TP	0	96.456	0	0	96.456	96.456
	A00	RM		0	96.456	0	0	96.456	96.456
	109121	DINAS TANAMAN PANGAN, HORTIKULTURA DAN PETERNAKAN PROVINSI JAMBI	TP	0	91.738	0	0	91.738	91.738
	A00	RM		0	91.738	0	0	91.738	91.738
	119133	DINAS KETAHANAN PANGAN DAN PETERNAKAN PROVINSI SUMATERA SELATAN	TP	0	89.763	0	0	89.763	89.763
	A00	RM		0	89.763	0	0	89.763	89.763
	238996	BALAI EMBRIO TERNAK CIPELANG	KD	5.396.228	17.627.928	0	0	23.024.156	74.370
	A00	RM		5.396.228	17.627.928	0	0	23.024.156	74.370
	239001	BALAI INSEMINASI BUATAN LEMBANG	KD	5.870.539	21.133.822	0	0	27.004.361	85.190
	A00	RM		5.870.539	12.250.864	0	0	18.121.403	85.190
	F00	BLU		0	8.882.958	0	0	8.882.958	0
	239520	BALAI VETERINER SUBANG	KD	3.480.311	5.679.115	0	0	9.159.426	84.315
	A00	RM		3.480.311	5.679.115	0	0	9.159.426	84.315

KETENTUAN

DIPA Induk ini dituangkan lebih lanjut ke dalam DIPA Petikan dan DIPA Petikan dimaksud berlaku sebagai dokumen pelaksanaan kegiatan Satker.



DAFTAR ISIAN PELAKSANAAN ANGGARAN (DIPA) INDUK
TAHUN ANGGARAN 2025
NOMOR : DIPA-018.06-0/2025



DS:1850-6072-9085-3086

II. RINCIAN ALOKASI ANGGARAN PER SATKER

A. IDENTITAS UNIT :

1. KEMENTERIAN NEGARA / LEMBAGA : 018 KEMENTERIAN PERTANIAN
2. UNIT ORGANISASI : 018.06 Ditjen Peternakan dan Kesehatan Hewan
3. PAGU : Rp.1.213.291.406.000
(SATU TRILIUN DUA RATUS TIGA BELAS MILIAR DUA RATUS SEMBILAN PULUH SATU JUTA EMPAT RATUS ENAM RIBU RUPIAH)

B. RINCIAN ALOKASI ANGGARAN PER SATKER

(dalam ribuan rupiah)


NO	KODE	PROGRAM / PROPINSI / SATKER / SUMBER DANA	KP KD DK TP UB	JENIS BELANJA				PAGU/TARGET PENDAPATAN	TERCATAT
				PEGAWAI	BARANG	MODAL	BANTUAN SOSIAL		
				51	52	53	57		
1	2	3	4	5	6	7	8	9=5+6+7+8	10
	411962	BALAI BESAR PENGUJIAN MUTU DAN SERTIFIKASI OBAT HEWAN	KD	5.076.475	7.935.635	0	0	13.012.110	75.124
	A00	RM		5.076.475	7.935.635	0	0	13.012.110	75.124
	567275	BALAI PENGUJIAN MUTU DAN SERTIFIKASI PRODUK HEWAN BOGOR	KD	4.379.997	6.186.283	0	0	10.566.280	78.424
	A00	RM		4.379.997	6.186.283	0	0	10.566.280	78.424
	567282	BALAI PENGUJIAN MUTU DAN SERTIFIKASI PAKAN	KD	3.051.535	4.565.860	0	0	7.617.395	75.358
	A00	RM		3.051.535	4.565.860	0	0	7.617.395	75.358
	03	JAWA TENGAH		8.738.806	37.819.621	0	0	46.558.427	286.605
	039154	DINAS PETERNAKAN DAN KESEHATAN HEWAN PROVINSI JAWA TENGAH	TP	0	175.375	0	0	175.375	175.375
	A00	RM		0	175.375	0	0	175.375	175.375
	238823	BALAI BESAR PEMBIBITAN TERNAK UNGGUL DAN HIJAUAN PAKAN TERNAK BATURRADEN	KD	8.738.806	37.644.246	0	0	46.383.052	111.230
	A00	RM		8.738.806	37.644.246	0	0	46.383.052	111.230
	04	DI YOGYAKARTA		6.553.456	6.447.180	0	0	13.000.636	255.956
	049090	DINAS PERTANIAN DAN KETAHANAN PANGAN DIY	TP	0	128.668	0	0	128.668	128.668
	A00	RM		0	128.668	0	0	128.668	128.668
	239544	BALAI BESAR VETERINER WATES YOGYAKARTA	KD	6.553.456	6.318.512	0	0	12.871.968	127.288

KETENTUAN

DIPA Induk ini dituangkan lebih lanjut ke dalam DIPA Petikan dan DIPA Petikan dimaksud berlaku sebagai dokumen pelaksanaan kegiatan Satker.



**DAFTAR ISIAN PELAKSANAAN ANGGARAN (DIPA) INDUK
TAHUN ANGGARAN 2025
NOMOR : DIPA-018.06-0/2025**



DS:1850-6072-9085-3086

II. RINCIAN ALOKASI ANGGARAN PER SATKER

A. IDENTITAS UNIT :

1. KEMENTERIAN NEGARA / LEMBAGA : 018 KEMENTERIAN PERTANIAN
2. UNIT ORGANISASI : 018.06 Ditjen Peternakan dan Kesehatan Hewan
3. PAGU : Rp.1.213.291.406.000
(SATU TRILIUN DUA RATUS TIGA BELAS MILIAR DUA RATUS SEMBILAN PULUH SATU JUTA EMPAT RATUS ENAM RIBU RUPIAH)

B. RINCIAN ALOKASI ANGGARAN PER SATKER

(dalam ribuan rupiah)


NO	KODE	PROGRAM / PROPINSI / SATKER / SUMBER DANA	KP KD DK TP UB	JENIS BELANJA				PAGU/TARGET PENDAPATAN	TERCATAT
				PEGAWAI	BARANG	MODAL	BANTUAN SOSIAL		
1	2	3	4	5	6	7	8	9=5+6+7+8	10
	A00	RM		6.553.456	6.318.512	0	0	12.871.968	127.288
	05	JAWA TIMUR		13.905.708	44.988.630	0	0	58.894.338	476.087
	059181	DINAS PETERNAKAN PROVINSI JAWA TIMUR	TP	0	206.597	0	0	206.597	206.597
	A00	RM		0	206.597	0	0	206.597	206.597
	237551	Pusat Veteriner Farma Surabaya	KD	7.638.511	20.034.506	0	0	27.673.017	134.260
	A00	RM		7.638.511	7.802.135	0	0	15.440.646	134.260
	F00	BLU		0	12.232.371	0	0	12.232.371	0
	411956	BALAI BESAR INSEMINASI BUATAN SINGOSARI	KD	6.267.197	24.747.527	0	0	31.014.724	135.230
	A00	RM		6.267.197	13.046.996	0	0	19.314.193	135.230
	F00	BLU		0	11.700.531	0	0	11.700.531	0
	06	ACEH		4.653.151	11.153.123	0	0	15.806.274	344.091
	069135	DINAS PETERNAKAN ACEH	TP	0	171.157	0	0	171.157	171.157
	A00	RM		0	171.157	0	0	171.157	171.157
	239413	BALAI PEMBIBITAN TERNAK UNGGUL SAPI ACEH INDRAPURI	KD	4.653.151	10.981.966	0	0	15.635.117	172.934
	A00	RM		4.653.151	10.981.966	0	0	15.635.117	172.934

KETENTUAN

DIPA Induk ini dituangkan lebih lanjut ke dalam DIPA Petikan dan DIPA Petikan dimaksud berlaku sebagai dokumen pelaksanaan kegiatan Satker.



**DAFTAR ISIAN PELAKSANAAN ANGGARAN (DIPA) INDUK
TAHUN ANGGARAN 2025
NOMOR : DIPA-018.06-0/2025**



DS:1850-6072-9085-3086

II. RINCIAN ALOKASI ANGGARAN PER SATKER

A. IDENTITAS UNIT :

1. KEMENTERIAN NEGARA / LEMBAGA : 018 KEMENTERIAN PERTANIAN
2. UNIT ORGANISASI : 018.06 Ditjen Peternakan dan Kesehatan Hewan
3. PAGU : Rp.1.213.291.406.000
(SATU TRILIUN DUA RATUS TIGA BELAS MILIAR DUA RATUS SEMBILAN PULUH SATU JUTA EMPAT RATUS ENAM RIBU RUPIAH)

B. RINCIAN ALOKASI ANGGARAN PER SATKER

(dalam ribuan rupiah)


NO	KODE	PROGRAM / PROPINSI / SATKER / SUMBER DANA	KP KD DK TP UB	JENIS BELANJA				PAGU/TARGET PENDAPATAN	TERCATAT
				PEGAWAI	BARANG	MODAL	BANTUAN SOSIAL		
1	2	3	4	5	6	7	8	9=5+6+7+8	10
	07	SUMATERA UTARA		9.129.679	12.614.140	0	0	21.743.819	525.975
	079127	Dinas Perkebunan dan Peternakan Provinsi Sumatera Utara	TP	0	194.267	0	0	194.267	194.267
	A00	RM		0	194.267	0	0	194.267	194.267
	239420	Balai Pembibitan Ternak Unggul dan Hijauan Pakan Ternak Siborongborong	KD	5.359.827	8.921.503	0	0	14.281.330	165.854
	A00	RM		5.359.827	8.921.503	0	0	14.281.330	165.854
	239519	BALAI VETERINER MEDAN	KD	3.769.852	3.498.370	0	0	7.268.222	165.854
	A00	RM		3.769.852	3.498.370	0	0	7.268.222	165.854
	08	SUMATERA BARAT		9.841.325	21.747.904	0	0	31.589.229	428.826
	089133	DINAS PETERNAKAN DAN KESEHATAN HEWAN PROVINSI SUMATERA BARAT	TP	0	151.860	0	0	151.860	151.860
	A00	RM		0	151.860	0	0	151.860	151.860
	239434	BALAI PEMBIBITAN TERNAK UNGGUL SAPI POTONG PADANG MANGATAS	KD	5.071.046	17.639.337	0	0	22.710.383	138.066
	A00	RM		5.071.046	17.639.337	0	0	22.710.383	138.066
	239523	BALAI PENYIDIKAN DAN PENGUJIAN VETERINER REGIONAL II BUKITTINGGI	KD	4.770.279	3.956.707	0	0	8.726.986	138.900
	A00	RM		4.770.279	3.956.707	0	0	8.726.986	138.900
	09	RIAU		0	41.266	0	0	41.266	41.266

KETENTUAN

DIPA Induk ini dituangkan lebih lanjut ke dalam DIPA Petikan dan DIPA Petikan dimaksud berlaku sebagai dokumen pelaksanaan kegiatan Satker.



DAFTAR ISIAN PELAKSANAAN ANGGARAN (DIPA) INDUK
TAHUN ANGGARAN 2025
NOMOR : DIPA-018.06-0/2025



II. RINCIAN ALOKASI ANGGARAN PER SATKER

A. IDENTITAS UNIT :

1. KEMENTERIAN NEGARA / LEMBAGA : 018 KEMENTERIAN PERTANIAN
2. UNIT ORGANISASI : 018.06 Ditjen Peternakan dan Kesehatan Hewan
3. PAGU : Rp.1.213.291.406.000
(SATU TRILIUN DUA RATUS TIGA BELAS MILIAR DUA RATUS SEMBILAN PULUH SATU JUTA EMPAT RATUS ENAM RIBU RUPIAH)

B. RINCIAN ALOKASI ANGGARAN PER SATKER

(dalam ribuan rupiah)

NO	KODE	PROGRAM / PROPINSI / SATKER / SUMBER DANA	KP KD DK TP UB	JENIS BELANJA				PAGU/TARGET PENDAPATAN	TERCATAT
				PEGAWAI	BARANG	MODAL	BANTUAN SOSIAL		
1	2	3	4	5	6	7	8	9=5+6+7+8	10
	099317	DINAS PETERNAKAN DAN KESEHATAN HEWAN PROVINSI RIAU	TP	0	41.266	0	0	41.266	41.266
	A00	RM		0	41.266	0	0	41.266	41.266
	10	JAMBI		0	39.924	0	0	39.924	39.924
	109121	DINAS TANAMAN PANGAN, HORTIKULTURA DAN PETERNAKAN PROVINSI JAMBI	TP	0	39.924	0	0	39.924	39.924
	A00	RM		0	39.924	0	0	39.924	39.924
	11	SUMATERA SELATAN		5.638.825	19.158.322	0	0	24.797.147	171.555
	119133	DINAS KETAHANAN PANGAN DAN PETERNAKAN PROVINSI SUMATERA SELATAN	TP	0	47.918	0	0	47.918	47.918
	A00	RM		0	47.918	0	0	47.918	47.918
	239441	BALAI PEMBIBITAN TERNAK UNGGUL DAN HIJAUAN PAKAN TERNAK SEMBAWA	KD	5.638.825	19.110.404	0	0	24.749.229	123.637
	A00	RM		5.638.825	19.110.404	0	0	24.749.229	123.637
	12	LAMPUNG		4.449.924	4.769.768	0	0	9.219.692	262.730
	129115	DINAS PETERNAKAN DAN KESEHATAN HEWAN PROVINSI LAMPUNG	TP	0	141.255	0	0	141.255	141.255
	A00	RM		0	141.255	0	0	141.255	141.255
	237856	BALAI PENYIDIKAN DAN PENGUJIAN VETERINER REGIONAL III BANDAR LAMPUNG	KD	4.449.924	4.628.513	0	0	9.078.437	121.475
	A00	RM		4.449.924	4.628.513	0	0	9.078.437	121.475
	13	KALIMANTAN BARAT		0	140.256	0	0	140.256	140.256
	139128	DINAS PERKEBUNAN DAN PETERNAKAN PROVINSI KALIMANTAN BARAT	TP	0	140.256	0	0	140.256	140.256

KETENTUAN

DIPA Induk ini dituangkan lebih lanjut ke dalam DIPA Petikan dan DIPA Petikan dimaksud berlaku sebagai dokumen pelaksanaan kegiatan Satker.



**DAFTAR ISIAN PELAKSANAAN ANGGARAN (DIPA) INDUK
TAHUN ANGGARAN 2025
NOMOR : DIPA-018.06-0/2025**



II. RINCIAN ALOKASI ANGGARAN PER SATKER

A. IDENTITAS UNIT :

1. KEMENTERIAN NEGARA / LEMBAGA : 018 KEMENTERIAN PERTANIAN
2. UNIT ORGANISASI : 018.06 Ditjen Peternakan dan Kesehatan Hewan
3. PAGU : Rp.1.213.291.406.000
(SATU TRILIUN DUA RATUS TIGA BELAS MILIAR DUA RATUS SEMBILAN PULUH SATU JUTA EMPAT RATUS ENAM RIBU RUPIAH)

B. RINCIAN ALOKASI ANGGARAN PER SATKER

(dalam ribuan rupiah)

NO	KODE	PROGRAM / PROPINSI / SATKER / SUMBER DANA	KP KD DK TP UB	JENIS BELANJA				PAGU/TARGET PENDAPATAN	TERCATAT
				PEGAWAI	BARANG	MODAL	BANTUAN SOSIAL		
1	2	3	4	5	6	7	8	9=5+6+7+8	10
	A00	RM		0	140.256	0	0	140.256	140.256
	14	KALIMANTAN TENGAH		0	136.238	0	0	136.238	136.238
	149117	DINAS TANAMAN PANGAN, HORTIKULTURA DAN PETERNAKAN PROVINSI KALIMANTAN	TP	0	136.238	0	0	136.238	136.238
	A00	RM		0	136.238	0	0	136.238	136.238
	15	KALIMANTAN SELATAN		7.589.544	25.043.908	0	0	32.633.452	434.870
	159110	DINAS PERKEBUNAN DAN PETERNAKAN PROVINSI KALIMANTAN SELATAN	TP	0	141.166	0	0	141.166	141.166
	A00	RM		0	141.166	0	0	141.166	141.166
	239455	BALAI PEMBIBITAN TERNAK UNGGUL DAN HIJAUAN PAKAN TERNAK PELAIHARI	KD	3.859.541	21.215.338	0	0	25.074.879	143.912
	A00	RM		3.859.541	21.215.338	0	0	25.074.879	143.912
	239551	BALAI VETERINER BANJARBARU	KD	3.730.003	3.687.404	0	0	7.417.407	149.792
	A00	RM		3.730.003	3.687.404	0	0	7.417.407	149.792
	16	KALIMANTAN TIMUR		0	148.788	0	0	148.788	148.788
	169115	DINAS PETERNAKAN DAN KESEHATAN HEWAN PROV. KALTIM	TP	0	148.788	0	0	148.788	148.788
	A00	RM		0	148.788	0	0	148.788	148.788
	17	SULAWESI UTARA		0	163.763	0	0	163.763	163.763
	179106	DINAS PERTANIAN DAN PETERNAKAN PROVINSI SULAWESI UTARA	TP	0	163.763	0	0	163.763	163.763
	A00	RM		0	163.763	0	0	163.763	163.763

KETENTUAN

DIPA Induk ini dituangkan lebih lanjut ke dalam DIPA Petikan dan DIPA Petikan dimaksud berlaku sebagai dokumen pelaksanaan kegiatan Satker.



DAFTAR ISIAN PELAKSANAAN ANGGARAN (DIPA) INDUK
TAHUN ANGGARAN 2025
NOMOR : DIPA-018.06-0/2025



II. RINCIAN ALOKASI ANGGARAN PER SATKER

A. IDENTITAS UNIT :

1. KEMENTERIAN NEGARA / LEMBAGA : 018 KEMENTERIAN PERTANIAN
2. UNIT ORGANISASI : 018.06 Ditjen Peternakan dan Kesehatan Hewan
3. PAGU : Rp.1.213.291.406.000
(SATU TRILIUN DUA RATUS TIGA BELAS MILIAR DUA RATUS SEMBILAN PULUH SATU JUTA EMPAT RATUS ENAM RIBU RUPIAH)

B. RINCIAN ALOKASI ANGGARAN PER SATKER

(dalam ribuan rupiah)


NO	KODE	PROGRAM / PROPINSI / SATKER / SUMBER DANA	KP KD DK TP UB	JENIS BELANJA				PAGU/TARGET PENDAPATAN	TERCATAT
				PEGAWAI	BARANG	MODAL	BANTUAN SOSIAL		
1	2	3	4	5	6	7	8	9=5+6+7+8	10
	18	SULAWESI TENGAH		0	161.233	0	0	161.233	161.233
	189134	DINAS PERKEBUNAN DAN PETERNAKAN PROVINSI SULAWESI TENGAH	TP	0	161.233	0	0	161.233	161.233
	A00	RM		0	161.233	0	0	161.233	161.233
	19	SULAWESI SELATAN		5.202.075	6.389.261	0	0	11.591.336	334.951
	199128	DINAS PETERNAKAN DAN KESEHATAN HEWAN PROVINSI SULAWESI SELATAN	TP	0	174.307	0	0	174.307	174.307
	A00	RM		0	174.307	0	0	174.307	174.307
	239015	BALAI BESAR VETERINER MAROS, SULAWESI SELATAN	KD	5.202.075	6.214.954	0	0	11.417.029	160.644
	A00	RM		5.202.075	6.214.954	0	0	11.417.029	160.644
	20	SULAWESI TENGGARA		0	163.061	0	0	163.061	163.061
	209110	DINAS TANAMAN PANGAN DAN PETERNAKAN PROVINSI SULAWESI TENGGARA	TP	0	163.061	0	0	163.061	163.061
	A00	RM		0	163.061	0	0	163.061	163.061
	21	MALUKU		0	178.393	0	0	178.393	178.393
	219093	DINAS PERTANIAN PROVINSI MALUKU	TP	0	178.393	0	0	178.393	178.393
	A00	RM		0	178.393	0	0	178.393	178.393
	22	BALI		7.756.919	20.331.352	0	0	28.088.271	458.395
	220064	BALAI PEMBIBITAN TERNAK UNGGUL SAPI BALI	KD	3.635.463	15.548.725	0	0	19.184.188	154.795
	A00	RM		3.635.463	15.548.725	0	0	19.184.188	154.795

KETENTUAN

DIPA Induk ini dituangkan lebih lanjut ke dalam DIPA Petikan dan DIPA Petikan dimaksud berlaku sebagai dokumen pelaksanaan kegiatan Satker.



DAFTAR ISIAN PELAKSANAAN ANGGARAN (DIPA) INDUK
TAHUN ANGGARAN 2025
NOMOR : DIPA-018.06-0/2025



II. RINCIAN ALOKASI ANGGARAN PER SATKER

A. IDENTITAS UNIT :

1. KEMENTERIAN NEGARA / LEMBAGA : 018 KEMENTERIAN PERTANIAN
2. UNIT ORGANISASI : 018.06 Ditjen Peternakan dan Kesehatan Hewan
3. PAGU : Rp.1.213.291.406.000
(SATU TRILIUN DUA RATUS TIGA BELAS MILIAR DUA RATUS SEMBILAN PULUH SATU JUTA EMPAT RATUS ENAM RIBU RUPIAH)

B. RINCIAN ALOKASI ANGGARAN PER SATKER

(dalam ribuan rupiah)

NO	KODE	PROGRAM / PROPINSI / SATKER / SUMBER DANA	KP KD DK TP UB	JENIS BELANJA				PAGU/TARGET PENDAPATAN	TERCATAT
				PEGAWAI	BARANG	MODAL	BANTUAN SOSIAL		
1	2	3	4	5	6	7	8	9=5+6+7+8	10
	229102	DINAS PERTANIAN DAN KETAHANAN PANGAN PROVINSI BALI	TP	0	141.791	0	0	141.791	141.791
	A00	RM		0	141.791	0	0	141.791	141.791
	239022	BALAI BESAR VETERINER DENPASAR	KD	4.121.456	4.640.836	0	0	8.762.292	161.809
	A00	RM		4.121.456	4.640.836	0	0	8.762.292	161.809
	23	NUSA TENGGARA BARAT		0	156.901	0	0	156.901	156.901
	239129	DINAS PETERNAKAN DAN KESEHATAN HEWAN PROVINSI NUSA TENGGARA BARAT	TP	0	156.901	0	0	156.901	156.901
	A00	RM		0	156.901	0	0	156.901	156.901
	24	NUSA TENGGARA TIMUR		0	177.976	0	0	177.976	177.976
	249161	DINAS PETERNAKAN PROV. NUSA TENGGARA TIMUR	TP	0	177.976	0	0	177.976	177.976
	A00	RM		0	177.976	0	0	177.976	177.976
	25	PAPUA		629.826	1.964.747	0	0	2.594.573	464.747
	259100	DINAS PERKEBUNAN DAN PETERNAKAN PROVINSI PAPUA	TP	0	200.370	0	0	200.370	200.370
	A00	RM		0	200.370	0	0	200.370	200.370
	618061	LOKA VETERINER JAYAPURA	KD	629.826	1.764.377	0	0	2.394.203	264.377
	A00	RM		629.826	1.764.377	0	0	2.394.203	264.377
	26	BENGKULU		0	126.268	0	0	126.268	126.268
	269112	DINAS PETERNAKAN DAN KESEHATAN HEWAN PROVINSI BENGKULU	TP	0	126.268	0	0	126.268	126.268
	A00	RM		0	126.268	0	0	126.268	126.268

KETENTUAN

DIPA Induk ini dituangkan lebih lanjut ke dalam DIPA Petikan dan DIPA Petikan dimaksud berlaku sebagai dokumen pelaksanaan kegiatan Satker.



**DAFTAR ISIAN PELAKSANAAN ANGGARAN (DIPA) INDUK
TAHUN ANGGARAN 2025
NOMOR : DIPA-018.06-0/2025**



II. RINCIAN ALOKASI ANGGARAN PER SATKER

A. IDENTITAS UNIT :

1. KEMENTERIAN NEGARA / LEMBAGA : 018 KEMENTERIAN PERTANIAN
2. UNIT ORGANISASI : 018.06 Ditjen Peternakan dan Kesehatan Hewan
3. PAGU : Rp.1.213.291.406.000
(SATU TRILIUN DUA RATUS TIGA BELAS MILIAR DUA RATUS SEMBILAN PULUH SATU JUTA EMPAT RATUS ENAM RIBU RUPIAH)

B. RINCIAN ALOKASI ANGGARAN PER SATKER

(dalam ribuan rupiah)


NO	KODE	PROGRAM / PROPINSI / SATKER / SUMBER DANA	KP KD DK TP UB	JENIS BELANJA				PAGU/TARGET PENDAPATAN	TERCATAT
				PEGAWAI	BARANG	MODAL	BANTUAN SOSIAL		
1	2	3	4	51	52	53	57	9=5+6+7+8	10
	28	MALUKU UTARA		0	178.438	0	0	178.438	178.438
	289106	DINAS PERTANIAN PROVINSI MALUKU UTARA	TP	0	178.438	0	0	178.438	178.438
	A00	RM		0	178.438	0	0	178.438	178.438
	29	BANTEN		0	97.418	0	0	97.418	97.418
	299383	DINAS PERTANIAN PROVINSI BANTEN	TP	0	97.418	0	0	97.418	97.418
	A00	RM		0	97.418	0	0	97.418	97.418
	30	KEP. BANGKA BELITUNG		0	117.178	0	0	117.178	117.178
	309166	DINAS PERTANIAN PROVINSI KEPULAUAN BANGKA BELITUNG	TP	0	117.178	0	0	117.178	117.178
	A00	RM		0	117.178	0	0	117.178	117.178
	31	GORONTALO		0	155.570	0	0	155.570	155.570
	319091	DINAS PERTANIAN PROVINSI GORONTALO	TP	0	155.570	0	0	155.570	155.570
	A00	RM		0	155.570	0	0	155.570	155.570
	32	KEPULAUAN RIAU		0	125.139	0	0	125.139	125.139
	329080	DINAS KETAHANAN PANGAN, PERTANIAN DAN KESEHATAN HEWAN PROVINSI KEPULAUAN	TP	0	125.139	0	0	125.139	125.139
	A00	RM		0	125.139	0	0	125.139	125.139
	33	PAPUA BARAT		0	214.356	0	0	214.356	214.356
	339088	DINAS PETERNAKAN DAN KESEHATAN HEWAN PROVINSI PAPUA BARAT	TP	0	214.356	0	0	214.356	214.356
	A00	RM		0	214.356	0	0	214.356	214.356
	34	SULAWESI BARAT		0	152.046	0	0	152.046	152.046

KETENTUAN

DIPA Induk ini dituangkan lebih lanjut ke dalam DIPA Petikan dan DIPA Petikan dimaksud berlaku sebagai dokumen pelaksanaan kegiatan Satker.



**DAFTAR ISIAN PELAKSANAAN ANGGARAN (DIPA) INDUK
TAHUN ANGGARAN 2025
NOMOR : DIPA-018.06-0/2025**



DS:1850-6072-9085-3086

II. RINCIAN ALOKASI ANGGARAN PER SATKER

A. IDENTITAS UNIT :

1. KEMENTERIAN NEGARA / LEMBAGA : 018 KEMENTERIAN PERTANIAN
2. UNIT ORGANISASI : 018.06 Ditjen Peternakan dan Kesehatan Hewan
3. PAGU : Rp.1.213.291.406.000
(SATU TRILIUN DUA RATUS TIGA BELAS MILIAR DUA RATUS SEMBILAN PULUH SATU JUTA EMPAT RATUS ENAM RIBU RUPIAH)

B. RINCIAN ALOKASI ANGGARAN PER SATKER

(dalam ribuan rupiah)

NO	KODE	PROGRAM / PROPINSI / SATKER / SUMBER DANA	KP KD DK TP UB	JENIS BELANJA				PAGU/TARGET PENDAPATAN	TERCATAT
				PEGAWAI	BARANG	MODAL	BANTUAN SOSIAL		
1	2	3	4	5	6	7	8	9=5+6+7+8	10
	340143	DINAS PERTANIAN PROVINSI SULAWESI BARAT	TP	0	152.046	0	0	152.046	152.046
	A00	RM		0	152.046	0	0	152.046	152.046
	35	KALIMANTAN UTARA		0	134.458	0	0	134.458	134.458
	417659	DINAS PERTANIAN DAN KETAHANAN PANGAN PROVINSI KALIMANTAN UTARA	TP	0	134.458	0	0	134.458	134.458
	A00	RM		0	134.458	0	0	134.458	134.458
	36	PAPUA SELATAN		0	179.481	0	0	179.481	179.481
	690840	DINAS PERTANIAN, PANGAN, KELAUTAN, DAN PERIKANAN PROVINSI PAPUA SELATAN	TP	0	179.481	0	0	179.481	179.481
	A00	RM		0	179.481	0	0	179.481	179.481
	37	PAPUA TENGAH		0	174.629	0	0	174.629	174.629
	690841	DINAS PERTANIAN, PANGAN, KELAUTAN, DAN PERIKANAN PROVINSI PAPUA TENGAH	TP	0	174.629	0	0	174.629	174.629
	A00	RM		0	174.629	0	0	174.629	174.629
	38	PAPUA PEGUNUNGAN		0	172.505	0	0	172.505	172.505
	690842	DINAS PANGAN, PERTANIAN DAN PERIKANAN PROVINSI PAPUA PEGUNUNGAN	TP	0	172.505	0	0	172.505	172.505
	A00	RM		0	172.505	0	0	172.505	172.505
	39	PAPUA BARAT DAYA		0	192.397	0	0	192.397	192.397
	690843	DINAS PERTANIAN, PANGAN, KELAUTAN, DAN PERIKANAN PROVINSI PAPUA BARAT DAYA	TP	0	192.397	0	0	192.397	192.397
	A00	RM		0	192.397	0	0	192.397	192.397
		TOTAL		139.097.282	815.327.369	258.866.755	0	1.213.291.406	775.646.069
		RM		139.097.282	713.641.357	16.186.060	0	868.924.699	464.095.222

KETENTUAN

DIPA Induk ini dituangkan lebih lanjut ke dalam DIPA Petikan dan DIPA Petikan dimaksud berlaku sebagai dokumen pelaksanaan kegiatan Satker.



**DAFTAR ISIAN PELAKSANAAN ANGGARAN (DIPA) INDUK
TAHUN ANGGARAN 2025
NOMOR : DIPA-018.06-0/2025**



DS:1850-6072-9085-3086

II. RINCIAN ALOKASI ANGGARAN PER SATKER

A. IDENTITAS UNIT :

1. KEMENTERIAN NEGARA / LEMBAGA : 018 KEMENTERIAN PERTANIAN
 2. UNIT ORGANISASI : 018.06 Ditjen Peternakan dan Kesehatan Hewan
 3. PAGU : Rp.1.213.291.406.000
 (SATU TRILIUN DUA RATUS TIGA BELAS MILIAR DUA RATUS SEMBILAN PULUH SATU JUTA EMPAT RATUS ENAM RIBU RUPIAH)

B. RINCIAN ALOKASI ANGGARAN PER SATKER

(dalam ribuan rupiah)

NO	KODE	PROGRAM / PROPINSI / SATKER / SUMBER DANA	KP KD DK TP UB	JENIS BELANJA				PAGU/TARGET PENDAPATAN	TERCATAT
				PEGAWAI	BARANG	MODAL	BANTUAN SOSIAL		
1	2	3	4	5	6	7	8	9=5+6+7+8	10
		TOTAL		139.097.282	815.327.369	258.866.755	0	1.213.291.406	775.646.069
		PNBP		0	28.792.262	6.721.495	0	35.513.757	35.513.757
		BLU		0	72.893.750	3.117.000	0	76.010.750	43.194.890
		PBS		0	0	232.842.200	0	232.842.200	232.842.200
		PENDAPATAN						132.060.650	

KETENTUAN


DIPA Induk ini dituangkan lebih lanjut ke dalam DIPA Petikan dan DIPA Petikan dimaksud berlaku sebagai dokumen pelaksanaan kegiatan Satker.

Jakarta, 02 Desember 2024
 a.n. Menteri Pertanian
 Dirjen Peternakan Dan Kesehatan Hewan

Dr. drh. Agung Suganda, M.Si
 NIP. 19761125200312001



**DAFTAR ISIAN PELAKSANAAN ANGGARAN (DIPA) INDUK
TAHUN ANGGARAN 2025
NOMOR : DIPA-018.06-0/2025**



DS:1850-6072-9085-3086

III. RENCANA PENARIKAN DANA DAN PERKIRAAN PENERIMAAN

A. IDENTITAS UNIT :

1. KEMENTERIAN NEGARA / LEMBAGA : 018 KEMENTERIAN PERTANIAN
2. UNIT ORGANISASI : 018.06 Ditjen Peternakan dan Kesehatan Hewan
3. PAGU : Rp.1.213.291.406.000

(SATU TRILIUN DUA RATUS TIGA BELAS MILIAR DUA RATUS SEMBILAN PULUH SATU JUTA EMPAT RATUS ENAM RIBU RUPIAH)

B. RENCANA PER PROGRAM

(dalam ribuan rupiah)

NO	KODE	URAIAN PROGRAM	PAGU	JANUARI	PEBRUARI	MARET	APRIL	MEI	JUNI	JULI	AGUSTUS	SEPTEMBER	OKTOBER	NOPEMBER	DESEMBER
1	018.06.EC	Program Nilai Tambah dan Daya Saing Industri													
		RENCANA PENARIKAN DANA	4.500.000	0	0	0	0	0	0	0	0	0	0	23.596	4.476.404
		PERKIRAAN / TARGET PENDAPATAN	3.507.344	292.278	292.278	292.278	292.278	292.278	292.278	292.278	292.278	292.278	292.278	292.278	292.286
2	018.06.HA	Program Ketersediaan, Akses dan Konsumsi Pangan Berkualitas													
		RENCANA PENARIKAN DANA	728.079.417	32.338.667	36.439.974	37.805.222	39.476.047	44.290.088	49.301.858	90.769.582	40.567.384	242.079.698	37.676.136	34.245.665	43.089.095
		PERKIRAAN / TARGET PENDAPATAN	128.553.306	10.712.768	10.712.768	10.712.768	10.712.768	10.712.768	10.712.768	10.712.768	10.712.768	10.712.768	10.712.768	10.712.768	10.712.858
3	018.06.WA	Program Dukungan Manajemen													
		RENCANA PENARIKAN DANA	480.711.989	33.437.922	37.348.502	38.032.575	39.142.467	39.873.592	42.159.967	41.503.514	38.975.630	41.168.520	38.767.863	39.811.646	50.489.792
		TOTAL RENCANA PENARIKAN DANA	1.213.291.406	65.776.589	73.788.476	75.837.796	78.618.513	84.163.681	91.461.825	132.273.096	79.543.014	283.248.218	76.443.999	74.080.907	98.055.291
		TOTAL PERKIRAAN / TARGET PENDAPATAN	132.060.650	11.005.046	11.005.046	11.005.046	11.005.046	11.005.046	11.005.046	11.005.046	11.005.046	11.005.046	11.005.046	11.005.046	11.005.144

Jakarta, 02 Desember 2024
a.n. Menteri Pertanian
Dirjen Peternakan Dan Kesehatan Hewan

Dr. drh. Agung Suganda, M.Si
NIP. 19761125200312001