



**SURAT PENGESAHAN DAFTAR ISIAN PELAKSANAAN ANGGARAN (SP-DIPA) INDUK  
TAHUN ANGGARAN 2024  
NOMOR : SP DIPA-018.05-0/2024**



DS:0885-6815-9468-1342

**A. DASAR HUKUM :**

- UU No. 17 Tahun 2003 tentang Keuangan Negara.
- UU No. 1 Tahun 2004 tentang Perbendaharaan Negara.
- UU No. 19 Tahun 2023 tentang Anggaran Pendapatan dan Belanja Negara Tahun Anggaran 2024

**B. DENGAN INI DISAHKAN ALOKASI ANGGARAN UNTUK :**

- |                                |   |                           |
|--------------------------------|---|---------------------------|
| 1. KEMENTERIAN NEGARA/ LEMBAGA | : | 018 KEMENTERIAN PERTANIAN |
| 2. UNIT ORGANISASI             | : | 018.05 Ditjen Perkebunan  |
| 3. PAGU                        | : | Rp.1.067.465.829.000      |
- (SATU TRILIUN ENAM PULUH TUJUH MILIAR EMPAT RATUS ENAM PULUH LIMA JUTA DELAPAN RATUS DUA PULUH SEMBILAN RIBU RUPIAH)

**C. PERNYATAAN SYARAT DAN KETENTUAN(DISCLAIMER) :**


- DIPA Induk yang telah disahkan ini lebih lanjut dituangkan kedalam DIPA Petikan untuk masing-masing Satker.
- Pengesahan DIPA Induk sekaligus merupakan pengesahan DIPA Petikan.
- DIPA Induk tidak berfungsi sebagai dasar pelaksanaan kegiatan atau dasar pencairan dana/pengesahan bagi Bendahara Umum Negara/Kuasa Bendahara Umum Negara.
- Rencana Penarikan Dana dan Perkiraan Penerimaan yang tercantum dalam Halaman III DIPA Induk merupakan akumulasi rencana Penarikan Dana dan Perkiraan Penerimaan dari seluruh satker.
- Tanggung jawab terhadap kebenaran alokasi yang tertuang dalam DIPA Induk sepenuhnya berada pada Pengguna Anggaran/Kuasa Pengguna Anggaran.
- DIPA Induk ini berlaku sejak tanggal 1 Januari 2024 sampai dengan 31 Desember 2024.

JAKARTA, 24 November 2023  
A.N. MENTERI KEUANGAN  
DIREKTUR JENDERAL ANGGARAN

ISA RACHMATARWATA  
NIP.196612301991021001



**DAFTAR ISIAN PELAKSANAAN ANGGARAN (DIPA) INDUK  
TAHUN ANGGARAN 2024  
NOMOR : DIPA-018.05-0/2024**



DS:0885-6815-9468-1342

**I. INFORMASI KINERJA DAN ANGGARAN PROGRAM**

Halaman : 1 dari 6

**A. IDENTITAS UNIT :**

1. KEMENTERIAN NEGARA / LEMBAGA	: 018	KEMENTERIAN PERTANIAN
2. UNIT ORGANISASI	: 05	Ditjen Perkebunan
3. PAGU	: Rp.1.067.465.829.000	(SATU TRILIUN ENAM PULUH TUJUH MILIAR EMPAT RATUS ENAM PULUH LIMA JUTA DELAPAN RATUS DUA PULUH SEMBILAN RIBU RUPIAH)

**B. KETERKAITAN DENGAN PROGRAM, SASARAN STRATEGIS K/L, FUNGSI, DAN PRIORITAS PEMBANGUNAN DALAM RKP :**

(dalam ribuan rupiah)

1. PROGRAM	: 018.05.EC	Program Nilai Tambah dan Daya Saing Industri	871.873.120
	: 018.05.WA	Program Dukungan Manajemen	195.592.709
2. SASARAN STRATEGIS K/L	: 01	Meningkatnya Ketersediaan, Akses dan Konsumsi Pangan Berkualitas	
	: 02	Meningkatnya Nilai Tambah dan Daya Saing Komoditas Pertanian	
	: 03	Meningkatnya Pemanfaatan Teknologi dan Inovasi Pertanian	
	: 04	Meningkatnya Kualitas Sumber Daya Manusia dan Kelembagaan Pertanian Nasional	
	: 05	Terwujudnya Birokrasi Kementerian Pertanian yang Efektif, Efisien, dan Terkelolanya Anggaran yang Akuntabel	
3. FUNGSI	: 04	EKONOMI	1.067.465.829
SUB FUNGSI	: 0403	PERTANIAN, KEHUTANAN, PERIKANAN DAN KELAUTAN	1.067.465.829
4. PRIORITAS NASIONAL	: 01	Memperkuat Ketahanan Ekonomi untuk Pertumbuhan yang Berkualitas dan Berkeadilan	723.629.478
NON PRIORITAS NASIONAL	:		343.836.351



**DAFTAR ISI PELAKSANAAN ANGGARAN (DIPA) INDUK  
TAHUN ANGGARAN 2024  
NOMOR : DIPA-018.05-0/2024**



DS:0885-6815-9468-1342

**I. INFORMASI KINERJA DAN ANGGARAN PROGRAM**

C. RINCIAN KINERJA PROGRAM DAN KEGIATAN :

(dalam ribuan rupiah)

KODE	PROGRAM / SASARAN PROGRAM / INDIKATOR KINERJA PROGRAM / KEGIATAN / INDIKATOR KINERJA KEGIATAN	VOLUME / SATUAN	ALOKASI DANA
018.05.EC	Program Nilai Tambah dan Daya Saing Industri		871.873.120
SP01	Meningkatnya Nilai Tambah Komoditas Pertanian		
IKP04	Tingkat kemanfaatan sarana pasca panen dan pengolahan hasil perkebunan	82 %	
IKP05	Rasio serangan OPT yang ditangani terhadap luas serangan OPT tanaman perkebunan	45 %	
IKP06	Rasio luas area yang ditangani dibandingkan area terkena DPI	40 %	
SP02	Meningkatnya Daya Saing komoditas pertanian		
IKP04	Pertumbuhan nilai ekspor perkebunan	2,10 %	
1777	Pengembangan Kawasan Tanaman Kelapa Sawit dan Aneka Palma		87.241.055
01.01	Produksi Kelapa sawit	59.404.688 Ton	
01.02	Peningkatan produksi sawit (CPO,PKO)	6 %	
01.03	Produksi kakao	792.089 Ton	
01.04	Produksi Kopi	823.462 Ton	
01.05	Produksi jambu mete	151.348 Ton	
01.06	Produksi karet	3.501.308 Ton	
01.07	Produksi kelapa	3.292.012 Ton	
01.08	Produksi teh	142.399 Ton	
01.09	Produksi gula aren	71.086 Ton	
01.10	Produksi sagu	484.859 Ton	
1779	Penguatan Perlindungan Perkebunan		70.345.269
01.01	Rasio serangan OPT Perkebunan yang ditangani terhadap luas serangan OPT Perkebunan	45 %	
01.02	Rasio luas area Perkebunan yang ditangani dibandingkan area terkena DPI	40 %	
01.03	Jumlah layanan publik data dan kelembagaan pengendalian OPT	9 Layanan	



DAFTAR ISI ANGGARAN PELAKSANAAN (DIPA) INDIK  
TAHUN ANGGARAN 2024  
NOMOR : DIPA-018.05-0/2024



I. INFORMASI KINERJA DAN ANGGARAN PROGRAM


C. RINCIAN KINERJA PROGRAM DAN KEGIATAN :

(dalam ribuan rupiah)

KODE	PROGRAM / SASARAN PROGRAM / INDIKATOR KINERJA PROGRAM / KEGIATAN / INDIKATOR KINERJA KEGIATAN	VOLUME / SATUAN	ALOKASI DANA
	01.04 Jumlah layanan rekomendasi data dan informasi proteksi BBP2TP Medan	5 Layanan	
	01.05 Jumlah layanan rekomendasi data dan informasi proteksi BBP2TP Surabaya	6 Layanan	
	01.06 Jumlah layanan rekomendasi data dan informasi proteksi BBP2TP Ambon	9 Layanan	
	01.07 Jumlah layanan rekomendasi data dan informasi proteksi BPTP Pontianak	3 Layanan	
5888	Pengembangan Kawasan Tanaman Semusim dan Tahunan		363.910.447
	01.01 Produksi Tebu	39.455.822 Ton	
	01.02 Produksi Lada	93.683 Ton	
	01.03 Produksi Pala	41.985 Ton	
	01.04 Produksi Cengkeh	150.394 Ton	
	01.05 Produksi Nilam	2.972 Ton	
	01.06 Produksi Sereh Wangi	5.948 Ton	
	01.07 Produksi Vanili	2.017 Ton	
	01.08 Produksi Tembakau	547.363 Ton	
	01.09 Produksi Kayu Manis	86.440 Ton	
5889	Pasca Panen, Pengolahan (Hilirisasi) dan Pemasaran Hasil Perkebunan		263.729.004
	01.01 Pertumbuhan Nilai Ekspor Perkebunan	2,1 %	
	02.01 Tingkat Kemanfaatan sarana pasca panen dan pengolahan hasil perkebunan	82 %	
5890	Penguatan Perbenihan Tanaman Perkebunan		86.647.345
	01.01 Jumlah benih kelapa sawit yang dihasilkan	27.117.560 Butir	
	01.02 Jumlah benih kakao yang dihasilkan	6.250.560 Batang	



**DAFTAR ISIAN PELAKSANAAN ANGGARAN (DIPA) INDUK  
TAHUN ANGGARAN 2024  
NOMOR : DIPA-018.05-0/2024**



DS:0885-6815-9468-1342

**I. INFORMASI KINERJA DAN ANGGARAN PROGRAM**


**C. RINCIAN KINERJA PROGRAM DAN KEGIATAN :**

(dalam ribuan rupiah)

KODE	PROGRAM / SASARAN PROGRAM / INDIKATOR KINERJA PROGRAM / KEGIATAN / INDIKATOR KINERJA KEGIATAN	VOLUME / SATUAN	ALOKASI DANA
01.03	Jumlah benih kopi yang dihasilkan	22.461.600 Batang	
01.04	Jumlah benih kelapa yang dihasilkan	3.557.442 Batang	
01.05	Jumlah benih karet yang dihasilkan	7.778.570 Batang	
01.06	Jumlah benih jambu mete yang dihasilkan	1.142.539 Batang	
01.07	Jumlah benih aren yang dihasilkan	12000 Batang	
01.08	Jumlah benih teh yang dihasilkan	1.519.400 Batang	
01.09	Jumlah benih sagu yang dihasilkan	83.299 Batang	
01.10	Jumlah benih tebu yang dihasilkan	1.422.540.877 Mata	
01.11	Jumlah benih lada yang dihasilkan	8.380.164 Batang	
01.12	Jumlah benih pala yang dihasilkan	3.501.598 Batang	
01.13	Jumlah benih cengkeh yang dihasilkan	1.703.983 Batang	
01.14	Jumlah benih tembakau yang dihasilkan	279.977 Gram	
01.15	Jumlah benih vanili yang dihasilkan	1.417.500 Batang	
01.16	Jumlah benih sereh wangi yang dihasilkan	4.745.254 Batang	
01.17	Jumlah benih nilam yang dihasilkan	4.361.712 Stek	
01.18	Jumlah benih kayu manis yang dihasilkan	1.505.976 Batang	
01.19	Jumlah layanan publik kelembagaan benih perkebunan yang diberikan	10 Layanan	
01.20	Jumlah layanan rekomendasi data dan informasi perbenihan BBP2TP Medan	5 Layanan	
01.21	Jumlah layanan rekomendasi data dan informasi perbenihan BBP2TP Surabaya	6 Layanan	
01.22	Jumlah layanan rekomendasi data dan informasi perbenihan BBP2TP Ambon	6 Layanan	



**DAFTAR ISIAN PELAKSANAAN ANGGARAN (DIPA) INDUK  
TAHUN ANGGARAN 2024  
NOMOR : DIPA-018.05-0/2024**



DS:0885-6815-9468-1342

**I. INFORMASI KINERJA DAN ANGGARAN PROGRAM**


C. RINCIAN KINERJA PROGRAM DAN KEGIATAN :

(dalam ribuan rupiah)

KODE	PROGRAM / SASARAN PROGRAM / INDIKATOR KINERJA PROGRAM / KEGIATAN / INDIKATOR KINERJA KEGIATAN	VOLUME / SATUAN	ALOKASI DANA
018.05.WA	Program Dukungan Manajemen		195.592.709
SP01	Terwujudnya Birokrasi Kementerian Pertanian yang Efektif, Efisien, dan Berorientasi pada Layanan Prima		
IKP05	Nilai PMPRB Direktorat Jenderal Perkebunan	32,91 Nilai	
SP02	Terwujudnya Anggaran Kementerian Pertanian yang Akuntabel dan Berkualitas		
IKP05	Nilai Kinerja Anggaran Direktorat Jenderal Perkebunan	85 Nilai	
1780	Dukungan Manajemen dan Dukungan Teknis Lainnya Ditjen Perkebunan		195.592.709
01.01	Nilai PMPRB Direktorat Jenderal Perkebunan	32,91 Nilai	
01.02	Tingkat kepuasan unit Eselon II di lingkup Ditjen Perkebunan terhadap layanan Sekreriat Direktorat Jenderal Perkebunan yang diberikan	3 Skala Likert (1 - 4)	
01.03	Level Maturitas Penyelenggaraan SPIP Ditjen. Perkebunan	4 Level	
01.04	Persentase Rekomendasi BPK atas Laporan Keuangan Kementerian Pertanian terkait Ditjen. Perkebunan yang Ditindaklanjuti Ditjen. Perkebunan	85 %	
01.05	Persentase Rekomendasi Hasil Audit yang Ditindaklanjuti Ditjen. Perkebunan terhadap Total Rekomendasi Hasil Audit yang Diberikan oleh Inspektorat Jenderal	90 %	
01.06	Indeks kepuasan masyarakat atas layanan Balai Besar Perbenihan dan Proteksi Tanaman Perkebunan (BBP2TP) Medan yang diberikan	3 Skala Likert (1-4)	
01.07	Indeks kepuasan masyarakat atas layanan Balai Besar Perbenihan dan Proteksi Tanaman Perkebunan (BBP2TP) Surabaya yang diberikan	3 Skala Likert (1-4)	
01.08	Indeks kepuasan masyarakat atas layanan Balai Besar Perbenihan dan Proteksi Tanaman Perkebunan (BBP2TP) Ambon yang diberikan	3 Skala Likert (1-4)	
01.09	Indeks kepuasan masyarakat atas layanan Balai Proteksi Tanaman Perkebunan (BPTP) Pontianak yang diberikan	3 Skala Likert (1-4)	
02.01	Nilai Kinerja Anggaran Direktorat Jenderal Perkebunan	85 Nilai	
03.01	Tingkat Kepuasan pegawai Direktorat Tanaman Tahunan dan Penyegar terhadap layanan ketatausahaan Direktorat Tanaman	3,5 Skala Likert (1-4)	



**DAFTAR ISIAN PELAKSANAAN ANGGARAN (DIPA) INDUK  
TAHUN ANGGARAN 2024  
NOMOR : DIPA-018.05-0/2024**



DS:0885-6815-9468-1342

**I. INFORMASI KINERJA DAN ANGGARAN PROGRAM**

Halaman : 6 dari 6

C. RINCIAN KINERJA PROGRAM DAN KEGIATAN :

(dalam ribuan rupiah)

KODE	PROGRAM / SASARAN PROGRAM / INDIKATOR KINERJA PROGRAM / KEGIATAN / INDIKATOR KINERJA KEGIATAN	VOLUME / SATUAN	ALOKASI DANA
	Tahunan dan Penyegar	Skala Likert (1-4)	
04.01	Tingkat Kepuasan pegawai Direktorat Perlindungan Perkebunan terhadap layanan ketatausahaan Direktorat Perlindungan Perkebunan	3,5 Skala Likert (1-4)	
05.01	Tingkat Kepuasan pegawai Direktorat Tanaman Semusim dan Rempah terhadap layanan ketatausahaan Direktorat Tanaman Semusim dan Rempah	3,5 Skala Likert (1-4)	
06.01	Tingkat Kepuasan pegawai Direktorat Pengolahan dan Pemasaran Hasil Perkebunan terhadap layanan ketatausahaan Direktorat Pengolahan dan Pemasaran Hasil Perkebunan	3,5 Skala Likert (1-4)	
07.01	Tingkat Kepuasan pegawai Direktorat Perbenihan Perkebunan terhadap layanan ketatausahaan Direktorat Perbenihan Perkebunan	3,5 Skala Likert (1-4)	

**KETENTUAN**

DIPA Induk ini dituangkan lebih lanjut ke dalam DIPA Petikan dan DIPA Petikan dimaksud berlaku sebagai dokumen pelaksanaan kegiatan Satker.


JAKARTA, 24 November 2023  
a.n. Menteri Pertanian  
DIREKTUR JENDERAL PERKEBUNAN



Andi Nur Alam Syah, S.TP, M.T  
NIP. 197502012002121001



DAFTAR ISIAN PELAKSANAAN ANGGARAN (DIPA) INDUK  
TAHUN ANGGARAN 2024  
NOMOR : DIPA-018.05-0/2024



II. RINCIAN ALOKASI ANGGARAN PER SATKER

A. IDENTITAS UNIT :

1. KEMENTERIAN NEGARA / LEMBAGA : 018 KEMENTERIAN PERTANIAN
2. UNIT ORGANISASI : 018.05 Ditjen Perkebunan
3. PAGU : Rp.1.067.465.829.000  
(SATU TRILIUN ENAM PULUH TUJUH MILIAR EMPAT RATUS ENAM PULUH LIMA JUTA DELAPAN RATUS DUA PULUH SEMBILAN RIBU RUPIAH)

B. RINCIAN ALOKASI ANGGARAN PER SATKER

(dalam ribuan rupiah)

NO	KODE	PROGRAM / PROPINSI / SATKER / SUMBER DANA	KP KD DK TP UB	JENIS BELANJA				PAGU/TARGET PENDAPATAN	TERCATAT
				PEGAWAI	BARANG	MODAL	BANTUAN SOSIAL		
1	2	3	4	5	6	7	8	9=5+6+7+8	10
	018.05.EC	Program Nilai Tambah dan Daya Saing Industri		0	868.946.620	2.926.500	0	871.873.120	689.975.083
	01	DKI JAKARTA		0	401.975.454	164.000	0	402.139.454	277.480.349
	238830	DIREKTORAT JENDERAL PERKEBUNAN	KP	0	401.975.454	164.000	0	402.139.454	277.480.349
	A00	RM		0	401.975.454	164.000	0	402.139.454	277.480.349
	02	JAWA BARAT		0	8.651.844	0	0	8.651.844	8.651.844
	021215	DINAS PERTANIAN KABUPATEN BANDUNG	TP	0	3.117.830	0	0	3.117.830	3.117.830
	A00	RM		0	3.117.830	0	0	3.117.830	3.117.830
	029101	DINAS PERKEBUNAN PROVINSI JAWA BARAT	DK	0	248.000	0	0	248.000	248.000
	A00	RM		0	248.000	0	0	248.000	248.000
	029161	DINAS PERKEBUNAN PROVINSI JAWA BARAT	TP	0	5.286.014	0	0	5.286.014	5.286.014
	A00	RM		0	5.286.014	0	0	5.286.014	5.286.014
	03	JAWA TENGAH		0	21.691.752	0	0	21.691.752	21.691.752
	039098	DINAS PERTANIAN DAN PERKEBUNAN PROVINSI JAWA TENGAH	DK	0	317.900	0	0	317.900	317.900
	A00	RM		0	317.900	0	0	317.900	317.900
	039153	DINAS PERTANIAN DAN PERKEBUNAN PROVINSI JAWA TENGAH	TP	0	21.373.852	0	0	21.373.852	21.373.852
	A00	RM		0	21.373.852	0	0	21.373.852	21.373.852
	04	DI YOGYAKARTA		0	3.137.682	0	0	3.137.682	3.137.682
	049058	DINAS PERTANIAN DAN KETAHANAN PANGAN PROV. D.I. YOGYAKARTA	DK	0	149.900	0	0	149.900	149.900


KETENTUAN

DIPA Induk ini dituangkan lebih lanjut ke dalam DIPA Petikan dan DIPA Petikan dimaksud berlaku sebagai dokumen pelaksanaan kegiatan Satker.





DAFTAR ISIAN PELAKSANAAN ANGGARAN (DIPA) INDUK  
TAHUN ANGGARAN 2024  
NOMOR : DIPA-018.05-0/2024



II. RINCIAN ALOKASI ANGGARAN PER SATKER

A. IDENTITAS UNIT :

1. KEMENTERIAN NEGARA / LEMBAGA : 018 KEMENTERIAN PERTANIAN  
2. UNIT ORGANISASI : 018.05 Ditjen Perkebunan  
3. PAGU : Rp.1.067.465.829.000  
(SATU TRILIUN ENAM PULUH TUJUH MILIAR EMPAT RATUS ENAM PULUH LIMA JUTA DELAPAN RATUS DUA PULUH SEMBILAN RIBU RUPIAH)

B. RINCIAN ALOKASI ANGGARAN PER SATKER

(dalam ribuan rupiah)


NO	KODE	PROGRAM / PROPINSI / SATKER / SUMBER DANA	KP KD DK TP UB	JENIS BELANJA				PAGU/TARGET PENDAPATAN	TERCATAT
				PEGAWAI	BARANG	MODAL	BANTUAN SOSIAL		
1	2	3	4	5	6	7	8	9=5+6+7+8	10
	A00	RM		0	149.900	0	0	149.900	149.900
	049089	DINAS PERTANIAN DAN KETAHANAN PANGAN PROV. D.I. YOGYAKARTA	TP	0	2.987.782	0	0	2.987.782	2.987.782
	A00	RM		0	2.987.782	0	0	2.987.782	2.987.782
	05	JAWA TIMUR		0	81.243.152	2.762.500	0	84.005.652	57.366.270
	059180	DINAS PERKEBUNAN PROVINSI JAWA TIMUR	TP	0	5.592.500	0	0	5.592.500	5.592.500
	A00	RM		0	5.592.500	0	0	5.592.500	5.592.500
	567338	BALAI BESAR PERBENIHAN DAN PROTEKSI TANAMAN PERKEBUNAN (BBP2TP) SURABAYA	KD	0	75.650.652	2.762.500	0	78.413.152	51.773.770
	A00	RM		0	75.650.652	2.762.500	0	78.413.152	51.773.770
	06	ACEH		0	10.505.681	0	0	10.505.681	10.505.681
	060100	DINAS PERTANIAN DAN PERKEBUNAN ACEH	DK	0	185.800	0	0	185.800	185.800
	A00	RM		0	185.800	0	0	185.800	185.800
	060102	DINAS PERTANIAN DAN PERKEBUNAN ACEH	TP	0	10.319.881	0	0	10.319.881	10.319.881
	A00	RM		0	10.319.881	0	0	10.319.881	10.319.881
	07	SUMATERA UTARA		0	64.816.022	0	0	64.816.022	51.137.438
	079126	DINAS PERKEBUNAN DAN PETERNAKAN PROV SUMATERA UTARA	TP	0	2.580.138	0	0	2.580.138	2.580.138
	A00	RM		0	2.580.138	0	0	2.580.138	2.580.138
	567408	BALAI BESAR PERBENIHAN DAN PROTEKSI TANAMAN PERKEBUNAN (BBP2TP) MEDAN	KD	0	62.235.884	0	0	62.235.884	48.557.300
	A00	RM		0	61.373.634	0	0	61.373.634	48.557.300

KETENTUAN

DIPA Induk ini dituangkan lebih lanjut ke dalam DIPA Petikan dan DIPA Petikan dimaksud berlaku sebagai dokumen pelaksanaan kegiatan Satker.



**DAFTAR ISIAN PELAKSANAAN ANGGARAN (DIPA) INDUK  
TAHUN ANGGARAN 2024  
NOMOR : DIPA-018.05-0/2024**



DS:0885-6815-9468-1342

**II. RINCIAN ALOKASI ANGGARAN PER SATKER**

**A. IDENTITAS UNIT :**

1. KEMENTERIAN NEGARA / LEMBAGA : 018 KEMENTERIAN PERTANIAN  
2. UNIT ORGANISASI : 018.05 Ditjen Perkebunan  
3. PAGU : Rp.1.067.465.829.000  
(SATU TRILIUN ENAM PULUH TUJUH MILIAR EMPAT RATUS ENAM PULUH LIMA JUTA DELAPAN RATUS DUA PULUH SEMBILAN RIBU RUPIAH)

**B. RINCIAN ALOKASI ANGGARAN PER SATKER**

(dalam ribuan rupiah)

NO	KODE	PROGRAM / PROPINSI / SATKER / SUMBER DANA	KP KD DK TP UB	JENIS BELANJA				PAGU/TARGET PENDAPATAN	TERCATAT
				PEGAWAI	BARANG	MODAL	BANTUAN SOSIAL		
1	2	3	4	5	6	7	8	9=5+6+7+8	10
	D00	PNBP		0	862.250	0	0	862.250	0
	08	SUMATERA BARAT		0	3.638.732	0	0	3.638.732	3.638.732
	089083	DINAS TANAMAN PANGAN HORTIKULTURA DAN PERKEBUNAN PROVINSI SUMATERA BARAT	DK	0	217.300	0	0	217.300	217.300
	A00	RM		0	217.300	0	0	217.300	217.300
	089132	DINAS TANAMAN PANGAN HORTIKULTURA DAN PERKEBUNAN PROVINSI SUMATERA BARAT	TP	0	3.421.432	0	0	3.421.432	3.421.432
	A00	RM		0	3.421.432	0	0	3.421.432	3.421.432
	09	RIAU		0	15.252.058	0	0	15.252.058	15.252.058
	091328	DINAS KETAHANAN PANGAN DAN PERTANIAN KABUPATEN KEPULAUAN MERANTI	TP	0	8.558.282	0	0	8.558.282	8.558.282
	A00	RM		0	8.558.282	0	0	8.558.282	8.558.282
	099270	DINAS PERKEBUNAN PROVINSI RIAU	DK	0	212.500	0	0	212.500	212.500
	A00	RM		0	212.500	0	0	212.500	212.500
	099316	DINAS PERKEBUNAN PROVINSI RIAU	TP	0	6.481.276	0	0	6.481.276	6.481.276
	A00	RM		0	6.481.276	0	0	6.481.276	6.481.276
	10	JAMBI		0	15.455.410	0	0	15.455.410	15.455.410
	109071	DINAS PERKEBUNAN PROPINSI JAMBI	DK	0	208.600	0	0	208.600	208.600
	A00	RM		0	208.600	0	0	208.600	208.600
	109120	DINAS PERKEBUNAN PROPINSI JAMBI	TP	0	15.246.810	0	0	15.246.810	15.246.810
	A00	RM		0	15.246.810	0	0	15.246.810	15.246.810

**KETENTUAN**

DIPA Induk ini dituangkan lebih lanjut ke dalam DIPA Petikan dan DIPA Petikan dimaksud berlaku sebagai dokumen pelaksanaan kegiatan Satker.



**DAFTAR ISIAN PELAKSANAAN ANGGARAN (DIPA) INDUK  
TAHUN ANGGARAN 2024  
NOMOR : DIPA-018.05-0/2024**



**II. RINCIAN ALOKASI ANGGARAN PER SATKER**

**A. IDENTITAS UNIT :**

1. KEMENTERIAN NEGARA / LEMBAGA : 018 KEMENTERIAN PERTANIAN  
 2. UNIT ORGANISASI : 018.05 Ditjen Perkebunan  
 3. PAGU : Rp.1.067.465.829.000  
 (SATU TRILIUN ENAM PULUH TUJUH MILIAR EMPAT RATUS ENAM PULUH LIMA JUTA DELAPAN RATUS DUA PULUH SEMBILAN RIBU RUPIAH)

**B. RINCIAN ALOKASI ANGGARAN PER SATKER**

(dalam ribuan rupiah)


NO	KODE	PROGRAM / PROPINSI / SATKER / SUMBER DANA	KP KD DK TP UB	JENIS BELANJA				PAGU/TARGET PENDAPATAN	TERCATAT
				PEGAWAI	BARANG	MODAL	BANTUAN SOSIAL		
1	2	3	4	5	6	7	8	9=5+6+7+8	10
	11	SUMATERA SELATAN		0	11.266.901	0	0	11.266.901	11.266.901
	119081	DINAS PERKEBUNAN PROVINSI SUMATERA SELATAN	DK	0	273.800	0	0	273.800	273.800
	A00	RM		0	273.800	0	0	273.800	273.800
	119132	DINAS PERKEBUNAN PROVINSI SUMATERA SELATAN	TP	0	10.993.101	0	0	10.993.101	10.993.101
	A00	RM		0	10.993.101	0	0	10.993.101	10.993.101
	12	LAMPUNG		0	9.164.620	0	0	9.164.620	9.164.620
	129072	DINAS PERKEBUNAN PROVINSI LAMPUNG	DK	0	247.600	0	0	247.600	247.600
	A00	RM		0	247.600	0	0	247.600	247.600
	129114	DINAS PERKEBUNAN PROVINSI LAMPUNG	TP	0	8.917.020	0	0	8.917.020	8.917.020
	A00	RM		0	8.917.020	0	0	8.917.020	8.917.020
	13	KALIMANTAN BARAT		0	24.585.320	0	0	24.585.320	19.195.434
	139127	DINAS PERKEBUNAN DAN PETERNAKAN PROVINSI KALIMANTAN BARAT	TP	0	2.994.534	0	0	2.994.534	2.994.534
	A00	RM		0	2.994.534	0	0	2.994.534	2.994.534
	567521	BALAI PROTEKSI TANAMAN PERKEBUNAN PONTIANAK	KD	0	21.590.786	0	0	21.590.786	16.200.900
	A00	RM		0	21.590.786	0	0	21.590.786	16.200.900
	14	KALIMANTAN TENGAH		0	2.246.431	0	0	2.246.431	2.246.431
	149067	DINAS PERKEBUNAN PROVINSI KALIMANTAN TENGAH	DK	0	119.900	0	0	119.900	119.900
	A00	RM		0	119.900	0	0	119.900	119.900

**KETENTUAN**

DIPA Induk ini dituangkan lebih lanjut ke dalam DIPA Petikan dan DIPA Petikan dimaksud berlaku sebagai dokumen pelaksanaan kegiatan Satker.



DAFTAR ISIAN PELAKSANAAN ANGGARAN (DIPA) INDUK  
TAHUN ANGGARAN 2024  
NOMOR : DIPA-018.05-0/2024



DS:0885-6815-9468-1342

II. RINCIAN ALOKASI ANGGARAN PER SATKER

A. IDENTITAS UNIT :

1. KEMENTERIAN NEGARA / LEMBAGA : 018 KEMENTERIAN PERTANIAN  
2. UNIT ORGANISASI : 018.05 Ditjen Perkebunan  
3. PAGU : Rp.1.067.465.829.000  
(SATU TRILIUN ENAM PULUH TUJUH MILIAR EMPAT RATUS ENAM PULUH LIMA JUTA DELAPAN RATUS DUA PULUH SEMBILAN RIBU RUPIAH)

B. RINCIAN ALOKASI ANGGARAN PER SATKER

(dalam ribuan rupiah)


NO	KODE	PROGRAM / PROPINSI / SATKER / SUMBER DANA	KP KD DK TP UB	JENIS BELANJA				PAGU/TARGET PENDAPATAN	TERCATAT
				PEGAWAI	BARANG	MODAL	BANTUAN SOSIAL		
1	2	3	4	5	6	7	8	9=5+6+7+8	10
	149116	DINAS PERKEBUNAN PROVINSI KALIMANTAN TENGAH	TP	0	2.126.531	0	0	2.126.531	2.126.531
	A00	RM		0	2.126.531	0	0	2.126.531	2.126.531
	15	KALIMANTAN SELATAN		0	7.295.360	0	0	7.295.360	7.295.360
	159064	DINAS PERKEBUNAN DAN PETERNAKAN PROVINSI KALIMANTAN SELATAN	DK	0	154.200	0	0	154.200	154.200
	A00	RM		0	154.200	0	0	154.200	154.200
	159109	DINAS PERKEBUNAN DAN PETERNAKAN PROVINSI KALIMANTAN SELATAN	TP	0	7.141.160	0	0	7.141.160	7.141.160
	A00	RM		0	7.141.160	0	0	7.141.160	7.141.160
	16	KALIMANTAN TIMUR		0	2.124.162	0	0	2.124.162	2.124.162
	169066	DINAS PERKEBUNAN PROVINSI KALIMANTAN TIMUR	DK	0	130.800	0	0	130.800	130.800
	A00	RM		0	130.800	0	0	130.800	130.800
	169114	DINAS PERKEBUNAN PROVINSI KALIMANTAN TIMUR	TP	0	1.993.362	0	0	1.993.362	1.993.362
	A00	RM		0	1.993.362	0	0	1.993.362	1.993.362
	17	SULAWESI UTARA		0	12.747.319	0	0	12.747.319	12.747.319
	179062	DINAS PERKEBUNAN PROPINSI SULAWESI UTARA	DK	0	301.200	0	0	301.200	301.200
	A00	RM		0	301.200	0	0	301.200	301.200
	179105	DINAS PERKEBUNAN PROPINSI SULAWESI UTARA	TP	0	12.446.119	0	0	12.446.119	12.446.119
	A00	RM		0	12.446.119	0	0	12.446.119	12.446.119
	18	SULAWESI TENGAH		0	16.734.674	0	0	16.734.674	16.734.674
	180345	DINAS PERKEBUNAN DAN PETERNAKAN KAB. TOLI-TOLI	TP	0	1.572.364	0	0	1.572.364	1.572.364

KETENTUAN

DIPA Induk ini dituangkan lebih lanjut ke dalam DIPA Petikan dan DIPA Petikan dimaksud berlaku sebagai dokumen pelaksanaan kegiatan Satker.



**DAFTAR ISIAN PELAKSANAAN ANGGARAN (DIPA) INDUK  
TAHUN ANGGARAN 2024  
NOMOR : DIPA-018.05-0/2024**



**II. RINCIAN ALOKASI ANGGARAN PER SATKER**

**A. IDENTITAS UNIT :**

1. KEMENTERIAN NEGARA / LEMBAGA : 018 KEMENTERIAN PERTANIAN
2. UNIT ORGANISASI : 018.05 Ditjen Perkebunan
3. PAGU : Rp.1.067.465.829.000  
(SATU TRILIUN ENAM PULUH TUJUH MILIAR EMPAT RATUS ENAM PULUH LIMA JUTA DELAPAN RATUS DUA PULUH SEMBILAN RIBU RUPIAH)

**B. RINCIAN ALOKASI ANGGARAN PER SATKER**

(dalam ribuan rupiah)


NO	KODE	PROGRAM / PROPINSI / SATKER / SUMBER DANA	KP KD DK TP UB	JENIS BELANJA				PAGU/TARGET PENDAPATAN	TERCATAT
				PEGAWAI	BARANG	MODAL	BANTUAN SOSIAL		
1	2	3	4	51	52	53	57	9=5+6+7+8	10
	A00	RM		0	1.572.364	0	0	1.572.364	1.572.364
	189084	DINAS PERKEBUNAN DAN PETERNAKAN PROVINSI SULAWESI TENGAH	DK	0	199.600	0	0	199.600	199.600
	A00	RM		0	199.600	0	0	199.600	199.600
	189133	DINAS PERKEBUNAN DAN PETERNAKAN PROVINSI SULAWESI TENGAH	TP	0	14.962.710	0	0	14.962.710	14.962.710
	A00	RM		0	14.962.710	0	0	14.962.710	14.962.710
	19	SULAWESI SELATAN		0	23.115.615	0	0	23.115.615	23.115.615
	199078	DINAS TANAMAN PANGAN, HORTIKULTURA DAN PERKEBUNAN PROVINSI SULAWESI SELATAN	DK	0	281.200	0	0	281.200	281.200
	A00	RM		0	281.200	0	0	281.200	281.200
	199127	DINAS TANAMAN PANGAN, HORTIKULTURA DAN PERKEBUNAN PROVINSI SULAWESI SELATAN	TP	0	18.530.672	0	0	18.530.672	18.530.672
	A00	RM		0	18.530.672	0	0	18.530.672	18.530.672
	199411	DINAS PERTANIAN DAN KETAHANAN PANGAN KABUPATEN WAJO	TP	0	3.053.243	0	0	3.053.243	3.053.243
	A00	RM		0	3.053.243	0	0	3.053.243	3.053.243
	199572	DINAS PERTANIAN DAN KETAHANAN PANGAN KABUPATEN LUWU TIMUR	TP	0	1.250.500	0	0	1.250.500	1.250.500
	A00	RM		0	1.250.500	0	0	1.250.500	1.250.500
	20	SULAWESI TENGGARA		0	16.382.362	0	0	16.382.362	16.382.362
	200477	DINAS PERKEBUNAN DAN PETERNAKAN KABUPATEN KOLAKA	TP	0	2.017.750	0	0	2.017.750	2.017.750
	A00	RM		0	2.017.750	0	0	2.017.750	2.017.750
	200831	DINAS PERKEBUNAN DAN PETERNAKAN KAB. KOLAKA UTARA	TP	0	435.100	0	0	435.100	435.100
	A00	RM		0	435.100	0	0	435.100	435.100

**KETENTUAN**

DIPA Induk ini dituangkan lebih lanjut ke dalam DIPA Petikan dan DIPA Petikan dimaksud berlaku sebagai dokumen pelaksanaan kegiatan Satker.



DAFTAR ISIAN PELAKSANAAN ANGGARAN (DIPA) INDUK  
TAHUN ANGGARAN 2024  
NOMOR : DIPA-018.05-0/2024



II. RINCIAN ALOKASI ANGGARAN PER SATKER

A. IDENTITAS UNIT :

1. KEMENTERIAN NEGARA / LEMBAGA : 018 KEMENTERIAN PERTANIAN  
2. UNIT ORGANISASI : 018.05 Ditjen Perkebunan  
3. PAGU : Rp.1.067.465.829.000  
(SATU TRILIUN ENAM PULUH TUJUH MILIAR EMPAT RATUS ENAM PULUH LIMA JUTA DELAPAN RATUS DUA PULUH SEMBILAN RIBU RUPIAH)

B. RINCIAN ALOKASI ANGGARAN PER SATKER

(dalam ribuan rupiah)


NO	KODE	PROGRAM / PROPINSI / SATKER / SUMBER DANA	KP KD DK TP UB	JENIS BELANJA				PAGU/TARGET PENDAPATAN	TERCATAT
				PEGAWAI	BARANG	MODAL	BANTUAN SOSIAL		
1	2	3	4	5	6	7	8	9=5+6+7+8	10
	201206	DINAS PERKEBUNAN DAN HORTIKULTURA KAB. KOLAKA TIMUR	TP	0	3.446.390	0	0	3.446.390	3.446.390
	A00	RM		0	3.446.390	0	0	3.446.390	3.446.390
	209008	DINAS PERKEBUNAN & HORTIKULTURA PROP. SULAWESI TENGGARA	DK	0	154.800	0	0	154.800	154.800
	A00	RM		0	154.800	0	0	154.800	154.800
	209109	DINAS PERKEBUNAN & HORTIKULTURA PROP. SULAWESI TENGGARA	TP	0	10.328.322	0	0	10.328.322	10.328.322
	A00	RM		0	10.328.322	0	0	10.328.322	10.328.322
	21	MALUKU		0	45.896.171	0	0	45.896.171	34.365.091
	219001	DINAS PERTANIAN PROVINSI MALUKU	DK	0	49.300	0	0	49.300	49.300
	A00	RM		0	49.300	0	0	49.300	49.300
	219092	DINAS PERTANIAN PROVINSI MALUKU	TP	0	3.766.091	0	0	3.766.091	3.766.091
	A00	RM		0	3.766.091	0	0	3.766.091	3.766.091
	567717	BALAI BESAR PERBENIHAN DAN PROTEKSI TANAMAN PERKEBUNAN (BBP2TP) AMBON	KD	0	42.080.780	0	0	42.080.780	30.549.700
	A00	RM		0	42.080.780	0	0	42.080.780	30.549.700
	22	BALI		0	2.874.397	0	0	2.874.397	2.874.397
	229061	DINAS PERTANIAN DAN KETAHANAN PANGAN PROVINSI BALI	DK	0	223.600	0	0	223.600	223.600
	A00	RM		0	223.600	0	0	223.600	223.600
	229101	DINAS PERTANIAN DAN KETAHANAN PANGAN PROVINSI BALI	TP	0	2.650.797	0	0	2.650.797	2.650.797
	A00	RM		0	2.650.797	0	0	2.650.797	2.650.797

KETENTUAN

DIPA Induk ini dituangkan lebih lanjut ke dalam DIPA Petikan dan DIPA Petikan dimaksud berlaku sebagai dokumen pelaksanaan kegiatan Satker.



**DAFTAR ISIAN PELAKSANAAN ANGGARAN (DIPA) INDUK  
TAHUN ANGGARAN 2024  
NOMOR : DIPA-018.05-0/2024**



**II. RINCIAN ALOKASI ANGGARAN PER SATKER**

**A. IDENTITAS UNIT :**

1. KEMENTERIAN NEGARA / LEMBAGA : 018 KEMENTERIAN PERTANIAN  
 2. UNIT ORGANISASI : 018.05 Ditjen Perkebunan  
 3. PAGU : Rp.1.067.465.829.000  
 (SATU TRILIUN ENAM PULUH TUJUH MILIAR EMPAT RATUS ENAM PULUH LIMA JUTA DELAPAN RATUS DUA PULUH SEMBILAN RIBU RUPIAH)

**B. RINCIAN ALOKASI ANGGARAN PER SATKER**

(dalam ribuan rupiah)


NO	KODE	PROGRAM / PROPINSI / SATKER / SUMBER DANA	KP KD DK TP UB	JENIS BELANJA				PAGU/TARGET PENDAPATAN	TERCATAT
				PEGAWAI	BARANG	MODAL	BANTUAN SOSIAL		
1	2	3	4	5	6	7	8	9=5+6+7+8	10
	23	NUSA TENGGARA BARAT		0	4.947.404	0	0	4.947.404	4.947.404
	239072	DINAS PERTANIAN DAN PERKEBUNAN PROVINSI NUSA TENGGARA BARAT	DK	0	158.800	0	0	158.800	158.800
	A00	RM		0	158.800	0	0	158.800	158.800
	239128	DINAS PERTANIAN DAN PERKEBUNAN PROVINSI NUSA TENGGARA BARAT	TP	0	4.788.604	0	0	4.788.604	4.788.604
	A00	RM		0	4.788.604	0	0	4.788.604	4.788.604
	24	NUSA TENGGARA TIMUR		0	2.964.227	0	0	2.964.227	2.964.227
	249031	DINAS PERTANIAN DAN KETAHANAN PANGAN PROVINSI NUSA TENGGARA TIMUR	DK	0	214.600	0	0	214.600	214.600
	A00	RM		0	214.600	0	0	214.600	214.600
	249160	DINAS PERTANIAN DAN KETAHANAN PANGAN PROVINSI NUSA TENGGARA TIMUR	TP	0	2.749.627	0	0	2.749.627	2.749.627
	A00	RM		0	2.749.627	0	0	2.749.627	2.749.627
	25	PAPUA		0	13.450.252	0	0	13.450.252	13.450.252
	259060	DINAS PERTANIAN DAN PANGAN PROVINSI PAPUA	DK	0	161.700	0	0	161.700	161.700
	A00	RM		0	161.700	0	0	161.700	161.700
	259099	DINAS PERTANIAN DAN PANGAN PROVINSI PAPUA	TP	0	13.288.552	0	0	13.288.552	13.288.552
	A00	RM		0	13.288.552	0	0	13.288.552	13.288.552
	26	BENGGKULU		0	3.310.925	0	0	3.310.925	3.310.925
	269065	DINAS TANAMAN PANGAN HORTIKULTURA DAN PERKEBUNAN PROVINSI BENGKULU	DK	0	142.200	0	0	142.200	142.200
	A00	RM		0	142.200	0	0	142.200	142.200
	269111	DINAS TANAMAN PANGAN HORTIKULTURA DAN PERKEBUNAN PROVINSI BENGKULU	TP	0	3.168.725	0	0	3.168.725	3.168.725

**KETENTUAN**

DIPA Induk ini dituangkan lebih lanjut ke dalam DIPA Petikan dan DIPA Petikan dimaksud berlaku sebagai dokumen pelaksanaan kegiatan Satker.



DAFTAR ISIAN PELAKSANAAN ANGGARAN (DIPA) INDUK  
TAHUN ANGGARAN 2024  
NOMOR : DIPA-018.05-0/2024



DS:0885-6815-9468-1342

II. RINCIAN ALOKASI ANGGARAN PER SATKER

A. IDENTITAS UNIT :

1. KEMENTERIAN NEGARA / LEMBAGA : 018 KEMENTERIAN PERTANIAN  
2. UNIT ORGANISASI : 018.05 Ditjen Perkebunan  
3. PAGU : Rp.1.067.465.829.000  
(SATU TRILIUN ENAM PULUH TUJUH MILIAR EMPAT RATUS ENAM PULUH LIMA JUTA DELAPAN RATUS DUA PULUH SEMBILAN RIBU RUPIAH)

B. RINCIAN ALOKASI ANGGARAN PER SATKER

(dalam ribuan rupiah)

NO	KODE	PROGRAM / PROPINSI / SATKER / SUMBER DANA	KP KD DK TP UB	JENIS BELANJA				PAGU/TARGET PENDAPATAN	TERCATAT
				PEGAWAI	BARANG	MODAL	BANTUAN SOSIAL		
1	2	3	4	51	52	53	57	9=5+6+7+8	10
	A00	RM		0	3.168.725	0	0	3.168.725	3.168.725
	28	MALUKU UTARA		0	14.109.483	0	0	14.109.483	14.109.483
	289035	DINAS PERTANIAN PROVINSI MALUKU UTARA	DK	0	103.400	0	0	103.400	103.400
	A00	RM		0	103.400	0	0	103.400	103.400
	289105	DINAS PERTANIAN PROVINSI MALUKU UTARA	TP	0	14.006.083	0	0	14.006.083	14.006.083
	A00	RM		0	14.006.083	0	0	14.006.083	14.006.083
	29	BANTEN		0	1.487.276	0	0	1.487.276	1.487.276
	299347	DINAS PERTANIAN PROVINSI BANTEN	DK	0	99.500	0	0	99.500	99.500
	A00	RM		0	99.500	0	0	99.500	99.500
	299382	DINAS PERTANIAN PROVINSI BANTEN	TP	0	1.387.776	0	0	1.387.776	1.387.776
	A00	RM		0	1.387.776	0	0	1.387.776	1.387.776
	30	KEP. BANGKA BELITUNG		0	4.582.737	0	0	4.582.737	4.582.737
	309033	DINAS PERTANIAN PROVINSI KEPULAUAN BANGKA BELITUNG	DK	0	129.400	0	0	129.400	129.400
	A00	RM		0	129.400	0	0	129.400	129.400
	309165	DINAS PERTANIAN PROVINSI KEPULAUAN BANGKA BELITUNG	TP	0	4.453.337	0	0	4.453.337	4.453.337
	A00	RM		0	4.453.337	0	0	4.453.337	4.453.337
	31	GORONTALO		0	6.557.942	0	0	6.557.942	6.557.942
	319057	DINAS PERTANIAN PROVINSI GORONTALO	DK	0	115.500	0	0	115.500	115.500
	A00	RM		0	115.500	0	0	115.500	115.500


KETENTUAN

DIPA Induk ini dituangkan lebih lanjut ke dalam DIPA Petikan dan DIPA Petikan dimaksud berlaku sebagai dokumen pelaksanaan kegiatan Satker.





**DAFTAR ISI AN PELAKSANAAN ANGGARAN (DIPA) INDUK  
TAHUN ANGGARAN 2024  
NOMOR : DIPA-018.05-0/2024**



**II. RINCIAN ALOKASI ANGGARAN PER SATKER**

**A. IDENTITAS UNIT :**

1. KEMENTERIAN NEGARA / LEMBAGA : 018 KEMENTERIAN PERTANIAN  
2. UNIT ORGANISASI : 018.05 Ditjen Perkebunan  
3. PAGU : Rp.1.067.465.829.000  
(SATU TRILIUN ENAM PULUH TUJUH MILIAR EMPAT RATUS ENAM PULUH LIMA JUTA DELAPAN RATUS DUA PULUH SEMBILAN RIBU RUPIAH)

**B. RINCIAN ALOKASI ANGGARAN PER SATKER**

(dalam ribuan rupiah)


NO	KODE	PROGRAM / PROPINSI / SATKER / SUMBER DANA	KP KD DK TP UB	JENIS BELANJA				PAGU/TARGET PENDAPATAN	TERCATAT
				PEGAWAI	BARANG	MODAL	BANTUAN SOSIAL		
1	2	3	4	5	6	7	8	9=5+6+7+8	10
	319090	DINAS PERTANIAN PROVINSI GORONTALO	TP	0	6.442.442	0	0	6.442.442	6.442.442
	A00	RM		0	6.442.442	0	0	6.442.442	6.442.442
	32	KEPULAUAN RIAU		0	1.620.965	0	0	1.620.965	1.620.965
	329027	DINAS KETAHANAN PANGAN, PERTANIAN DAN KESEHATAN HEWAN PROVINSI KEPULAUAN	DK	0	54.400	0	0	54.400	54.400
	A00	RM		0	54.400	0	0	54.400	54.400
	329079	DINAS KETAHANAN PANGAN, PERTANIAN DAN KESEHATAN HEWAN PROVINSI KEPULAUAN	TP	0	1.566.565	0	0	1.566.565	1.566.565
	A00	RM		0	1.566.565	0	0	1.566.565	1.566.565
	33	PAPUA BARAT		0	8.344.337	0	0	8.344.337	8.344.337
	330023	DINAS TANAMAN PANGAN, HORTIKULTURA DAN PERKEBUNAN PROVINSI PAPUA BARAT	DK	0	129.700	0	0	129.700	129.700
	A00	RM		0	129.700	0	0	129.700	129.700
	330024	DINAS TANAMAN PANGAN, HORTIKULTURA DAN PERKEBUNAN PROVINSI PAPUA BARAT	TP	0	8.214.637	0	0	8.214.637	8.214.637
	A00	RM		0	8.214.637	0	0	8.214.637	8.214.637
	34	SULAWESI BARAT		0	5.908.658	0	0	5.908.658	5.908.658
	340999	DINAS PERKEBUNAN PROVINSI SULAWESI BARAT	DK	0	109.200	0	0	109.200	109.200
	A00	RM		0	109.200	0	0	109.200	109.200
	341001	DINAS PERKEBUNAN PROVINSI SULAWESI BARAT	TP	0	5.799.458	0	0	5.799.458	5.799.458
	A00	RM		0	5.799.458	0	0	5.799.458	5.799.458
	35	KALIMANTAN UTARA		0	861.295	0	0	861.295	861.295
	417669	DINAS PERTANIAN DAN KETAHANAN PANGAN PROVINSI KALIMANTAN UTARA	DK	0	67.200	0	0	67.200	67.200

**KETENTUAN**

DIPA Induk ini dituangkan lebih lanjut ke dalam DIPA Petikan dan DIPA Petikan dimaksud berlaku sebagai dokumen pelaksanaan kegiatan Satker.



DAFTAR ISIAN PELAKSANAAN ANGGARAN (DIPA) INDUK  
TAHUN ANGGARAN 2024  
NOMOR : DIPA-018.05-0/2024



II. RINCIAN ALOKASI ANGGARAN PER SATKER

A. IDENTITAS UNIT :

1. KEMENTERIAN NEGARA / LEMBAGA : 018 KEMENTERIAN PERTANIAN  
2. UNIT ORGANISASI : 018.05 Ditjen Perkebunan  
3. PAGU : Rp.1.067.465.829.000  
(SATU TRILIUN ENAM PULUH TUJUH MILIAR EMPAT RATUS ENAM PULUH LIMA JUTA DELAPAN RATUS DUA PULUH SEMBILAN RIBU RUPIAH)

B. RINCIAN ALOKASI ANGGARAN PER SATKER

(dalam ribuan rupiah)


NO	KODE	PROGRAM / PROPINSI / SATKER / SUMBER DANA	KP KD DK TP UB	JENIS BELANJA				PAGU/TARGET PENDAPATAN	TERCATAT
				PEGAWAI	BARANG	MODAL	BANTUAN SOSIAL		
1	2	3	4	5	6	7	8	9=5+6+7+8	10
	A00 RM			0	67.200	0	0	67.200	67.200
	417670	DINAS PERTANIAN DAN KETAHANAN PANGAN PROVINSI KALIMANTAN UTARA	TP	0	794.095	0	0	794.095	794.095
	A00 RM			0	794.095	0	0	794.095	794.095
	018.05.WA	Program Dukungan Manajemen		57.736.686	134.901.117	2.954.906	0	195.592.709	34.192.247
	01	DKI JAKARTA		26.529.436	91.811.470	2.032.240	0	120.373.146	11.362.927
	238830	DIREKTORAT JENDERAL PERKEBUNAN	KP	26.529.436	91.811.470	2.032.240	0	120.373.146	11.362.927
	A00 RM			26.529.436	91.803.470	2.032.240	0	120.365.146	11.362.927
	D00	PNBP		0	8.000	0	0	8.000	0
		Target Pendapatan						60.000	
	02	JAWA BARAT		0	1.100.000	0	0	1.100.000	1.100.000
	021215	DINAS PERTANIAN KABUPATEN BANDUNG	TP	0	500.000	0	0	500.000	500.000
	A00 RM			0	500.000	0	0	500.000	500.000
	029101	DINAS PERKEBUNAN PROVINSI JAWA BARAT	DK	0	430.000	0	0	430.000	430.000
	A00 RM			0	430.000	0	0	430.000	430.000
	029161	DINAS PERKEBUNAN PROVINSI JAWA BARAT	TP	0	170.000	0	0	170.000	170.000
	A00 RM			0	170.000	0	0	170.000	170.000
	03	JAWA TENGAH		0	500.000	0	0	500.000	500.000
	039098	DINAS PERTANIAN DAN PERKEBUNAN PROVINSI JAWA TENGAH	DK	0	326.000	0	0	326.000	326.000
	A00 RM			0	326.000	0	0	326.000	326.000

KETENTUAN

DIPA Induk ini dituangkan lebih lanjut ke dalam DIPA Petikan dan DIPA Petikan dimaksud berlaku sebagai dokumen pelaksanaan kegiatan Satker.



**DAFTAR ISIAN PELAKSANAAN ANGGARAN (DIPA) INDUK  
TAHUN ANGGARAN 2024  
NOMOR : DIPA-018.05-0/2024**



DS:0885-6815-9468-1342

**II. RINCIAN ALOKASI ANGGARAN PER SATKER**

**A. IDENTITAS UNIT :**

1. KEMENTERIAN NEGARA / LEMBAGA : 018 KEMENTERIAN PERTANIAN  
2. UNIT ORGANISASI : 018.05 Ditjen Perkebunan  
3. PAGU : Rp.1.067.465.829.000  
(SATU TRILIUN ENAM PULUH TUJUH MILIAR EMPAT RATUS ENAM PULUH LIMA JUTA DELAPAN RATUS DUA PULUH SEMBILAN RIBU RUPIAH)

**B. RINCIAN ALOKASI ANGGARAN PER SATKER**

(dalam ribuan rupiah)


NO	KODE	PROGRAM / PROPINSI / SATKER / SUMBER DANA	KP KD DK TP UB	JENIS BELANJA				PAGU/TARGET PENDAPATAN	TERCATAT
				PEGAWAI	BARANG	MODAL	BANTUAN SOSIAL		
1	2	3	4	5	6	7	8	9=5+6+7+8	10
	039153	DINAS PERTANIAN DAN PERKEBUNAN PROVINSI JAWA TENGAH	TP	0	174.000	0	0	174.000	174.000
	A00	RM		0	174.000	0	0	174.000	174.000
	04	DI YOGYAKARTA		0	480.000	0	0	480.000	480.000
	049058	DINAS PERTANIAN DAN KETAHANAN PANGAN PROV. D.I. YOGYAKARTA	DK	0	315.000	0	0	315.000	315.000
	A00	RM		0	315.000	0	0	315.000	315.000
	049089	DINAS PERTANIAN DAN KETAHANAN PANGAN PROV. D.I. YOGYAKARTA	TP	0	165.000	0	0	165.000	165.000
	A00	RM		0	165.000	0	0	165.000	165.000
	05	JAWA TIMUR		9.463.220	7.469.666	349.000	0	17.281.886	576.050
	059114	DINAS PERKEBUNAN PROVINSI JAWA TIMUR	DK	0	500.000	0	0	500.000	500.000
	A00	RM		0	500.000	0	0	500.000	500.000
	567338	BALAI BESAR PERBENIHAN DAN PROTEKSI TANAMAN PERKEBUNAN (BBP2TP) SURABAYA	KD	9.463.220	6.969.666	349.000	0	16.781.886	76.050
	A00	RM		9.463.220	6.838.901	315.000	0	16.617.121	76.050
	D00	PNBP		0	130.765	34.000	0	164.765	0
		Target Pendapatan						205.957	
	06	ACEH		0	650.000	0	0	650.000	650.000
	060100	DINAS PERTANIAN DAN PERKEBUNAN ACEH	DK	0	508.040	0	0	508.040	508.040
	A00	RM		0	508.040	0	0	508.040	508.040
	060102	DINAS PERTANIAN DAN PERKEBUNAN ACEH	TP	0	141.960	0	0	141.960	141.960
	A00	RM		0	141.960	0	0	141.960	141.960

**KETENTUAN**

DIPA Induk ini dituangkan lebih lanjut ke dalam DIPA Petikan dan DIPA Petikan dimaksud berlaku sebagai dokumen pelaksanaan kegiatan Satker.



DAFTAR ISIAN PELAKSANAAN ANGGARAN (DIPA) INDUK  
TAHUN ANGGARAN 2024  
NOMOR : DIPA-018.05-0/2024



II. RINCIAN ALOKASI ANGGARAN PER SATKER

A. IDENTITAS UNIT :

1. KEMENTERIAN NEGARA / LEMBAGA : 018 KEMENTERIAN PERTANIAN  
2. UNIT ORGANISASI : 018.05 Ditjen Perkebunan  
3. PAGU : Rp.1.067.465.829.000  
(SATU TRILIUN ENAM PULUH TUJUH MILIAR EMPAT RATUS ENAM PULUH LIMA JUTA DELAPAN RATUS DUA PULUH SEMBILAN RIBU RUPIAH)

B. RINCIAN ALOKASI ANGGARAN PER SATKER

(dalam ribuan rupiah)


NO	KODE	PROGRAM / PROPINSI / SATKER / SUMBER DANA	KP KD DK TP UB	JENIS BELANJA				PAGU/TARGET PENDAPATAN	TERCATAT
				PEGAWAI	BARANG	MODAL	BANTUAN SOSIAL		
1	2	3	4	5	6	7	8	9=5+6+7+8	10
	07	SUMATERA UTARA		11.307.776	6.312.524	439.900	0	18.060.200	885.000
	079077	DINAS PERKEBUNAN DAN PETERNAKAN PROV SUMATERA UTARA	DK	0	425.000	0	0	425.000	425.000
	A00	RM		0	425.000	0	0	425.000	425.000
	079126	DINAS PERKEBUNAN DAN PETERNAKAN PROV SUMATERA UTARA	TP	0	175.000	0	0	175.000	175.000
	A00	RM		0	175.000	0	0	175.000	175.000
	567408	BALAI BESAR PERBENIHAN DAN PROTEKSI TANAMAN PERKEBUNAN (BBP2TP) MEDAN	KD	11.307.776	5.712.524	439.900	0	17.460.200	285.000
	A00	RM		11.307.776	5.611.480	439.900	0	17.359.156	285.000
	D00	PNBP		0	101.044	0	0	101.044	0
		Target Pendapatan						1.204.121	
	08	SUMATERA BARAT		0	500.000	0	0	500.000	500.000
	089083	DINAS TANAMAN PANGAN HORTIKULTURA DAN PERKEBUNAN PROVINSI SUMATERA BARAT	DK	0	392.400	0	0	392.400	392.400
	A00	RM		0	392.400	0	0	392.400	392.400
	089132	DINAS TANAMAN PANGAN HORTIKULTURA DAN PERKEBUNAN PROVINSI SUMATERA BARAT	TP	0	107.600	0	0	107.600	107.600
	A00	RM		0	107.600	0	0	107.600	107.600
	09	RIAU		0	950.000	0	0	950.000	950.000
	091328	DINAS KETAHANAN PANGAN DAN PERTANIAN KABUPATEN KEPULAUAN MERANTI	TP	0	350.000	0	0	350.000	350.000
	A00	RM		0	350.000	0	0	350.000	350.000
	099270	DINAS PERKEBUNAN PROVINSI RIAU	DK	0	403.800	0	0	403.800	403.800
	A00	RM		0	403.800	0	0	403.800	403.800

KETENTUAN

DIPA Induk ini dituangkan lebih lanjut ke dalam DIPA Petikan dan DIPA Petikan dimaksud berlaku sebagai dokumen pelaksanaan kegiatan Satker.



DAFTAR ISIAN PELAKSANAAN ANGGARAN (DIPA) INDUK  
TAHUN ANGGARAN 2024  
NOMOR : DIPA-018.05-0/2024



DS:0885-6815-9468-1342

II. RINCIAN ALOKASI ANGGARAN PER SATKER

A. IDENTITAS UNIT :

1. KEMENTERIAN NEGARA / LEMBAGA : 018 KEMENTERIAN PERTANIAN  
2. UNIT ORGANISASI : 018.05 Ditjen Perkebunan  
3. PAGU : Rp.1.067.465.829.000  
(SATU TRILIUN ENAM PULUH TUJUH MILIAR EMPAT RATUS ENAM PULUH LIMA JUTA DELAPAN RATUS DUA PULUH SEMBILAN RIBU RUPIAH)

B. RINCIAN ALOKASI ANGGARAN PER SATKER

(dalam ribuan rupiah)


NO	KODE	PROGRAM / PROPINSI / SATKER / SUMBER DANA	KP KD DK TP UB	JENIS BELANJA				PAGU/TARGET PENDAPATAN	TERCATAT
				PEGAWAI	BARANG	MODAL	BANTUAN SOSIAL		
1	2	3	4	51	52	53	57	9=5+6+7+8	10
				5	6	7	8		
	099316	DINAS PERKEBUNAN PROVINSI RIAU	TP	0	196.200	0	0	196.200	196.200
	A00	RM		0	196.200	0	0	196.200	196.200
	10	JAMBI		0	600.000	0	0	600.000	600.000
	109071	DINAS PERKEBUNAN PROPINSI JAMBI	DK	0	487.000	0	0	487.000	487.000
	A00	RM		0	487.000	0	0	487.000	487.000
	109120	DINAS PERKEBUNAN PROPINSI JAMBI	TP	0	113.000	0	0	113.000	113.000
	A00	RM		0	113.000	0	0	113.000	113.000
	11	SUMATERA SELATAN		0	600.000	0	0	600.000	600.000
	119081	DINAS PERKEBUNAN PROVINSI SUMATERA SELATAN	DK	0	485.640	0	0	485.640	485.640
	A00	RM		0	485.640	0	0	485.640	485.640
	119132	DINAS PERKEBUNAN PROVINSI SUMATERA SELATAN	TP	0	114.360	0	0	114.360	114.360
	A00	RM		0	114.360	0	0	114.360	114.360
	12	LAMPUNG		0	600.000	0	0	600.000	600.000
	129072	DINAS PERKEBUNAN PROVINSI LAMPUNG	DK	0	410.000	0	0	410.000	410.000
	A00	RM		0	410.000	0	0	410.000	410.000
	129114	DINAS PERKEBUNAN PROVINSI LAMPUNG	TP	0	190.000	0	0	190.000	190.000
	A00	RM		0	190.000	0	0	190.000	190.000
	13	KALIMANTAN BARAT		4.143.129	4.658.296	133.766	0	8.935.191	631.400
	139076	DINAS PERKEBUNAN DAN PETERNAKAN PROVINSI KALIMANTAN BARAT	DK	0	473.800	0	0	473.800	473.800

KETENTUAN

DIPA Induk ini dituangkan lebih lanjut ke dalam DIPA Petikan dan DIPA Petikan dimaksud berlaku sebagai dokumen pelaksanaan kegiatan Satker.



DAFTAR ISIAN PELAKSANAAN ANGGARAN (DIPA) INDUK  
TAHUN ANGGARAN 2024  
NOMOR : DIPA-018.05-0/2024



DS:0885-6815-9468-1342

II. RINCIAN ALOKASI ANGGARAN PER SATKER

A. IDENTITAS UNIT :

1. KEMENTERIAN NEGARA / LEMBAGA : 018 KEMENTERIAN PERTANIAN  
2. UNIT ORGANISASI : 018.05 Ditjen Perkebunan  
3. PAGU : Rp.1.067.465.829.000  
(SATU TRILIUN ENAM PULUH TUJUH MILIAR EMPAT RATUS ENAM PULUH LIMA JUTA DELAPAN RATUS DUA PULUH SEMBILAN RIBU RUPIAH)

B. RINCIAN ALOKASI ANGGARAN PER SATKER

(dalam ribuan rupiah)


NO	KODE	PROGRAM / PROPINSI / SATKER / SUMBER DANA	KP KD DK TP UB	JENIS BELANJA				PAGU/TARGET PENDAPATAN	TERCATAT
				PEGAWAI	BARANG	MODAL	BANTUAN SOSIAL		
1	2	3	4	5	6	7	8	9=5+6+7+8	10
	A00	RM		0	473.800	0	0	473.800	473.800
	139127	DINAS PERKEBUNAN DAN PETERNAKAN PROVINSI KALIMANTAN BARAT	TP	0	76.200	0	0	76.200	76.200
	A00	RM		0	76.200	0	0	76.200	76.200
	567521	BALAI PROTEKSI TANAMAN PERKEBUNAN PONTIANAK	KD	4.143.129	4.108.296	133.766	0	8.385.191	81.400
	A00	RM		4.143.129	4.108.296	107.766	0	8.359.191	81.400
	D00	PNBP		0	0	26.000	0	26.000	0
		Target Pendapatan						32.700	
	14	KALIMANTAN TENGAH		0	580.000	0	0	580.000	580.000
	149067	DINAS PERKEBUNAN PROVINSI KALIMANTAN TENGAH	DK	0	382.400	0	0	382.400	382.400
	A00	RM		0	382.400	0	0	382.400	382.400
	149116	DINAS PERKEBUNAN PROVINSI KALIMANTAN TENGAH	TP	0	197.600	0	0	197.600	197.600
	A00	RM		0	197.600	0	0	197.600	197.600
	15	KALIMANTAN SELATAN		0	500.000	0	0	500.000	500.000
	159064	DINAS PERKEBUNAN DAN PETERNAKAN PROVINSI KALIMANTAN SELATAN	DK	0	424.880	0	0	424.880	424.880
	A00	RM		0	424.880	0	0	424.880	424.880
	159109	DINAS PERKEBUNAN DAN PETERNAKAN PROVINSI KALIMANTAN SELATAN	TP	0	75.120	0	0	75.120	75.120
	A00	RM		0	75.120	0	0	75.120	75.120
	16	KALIMANTAN TIMUR		0	500.000	0	0	500.000	500.000
	169066	DINAS PERKEBUNAN PROVINSI KALIMANTAN TIMUR	DK	0	360.200	0	0	360.200	360.200

KETENTUAN

DIPA Induk ini dituangkan lebih lanjut ke dalam DIPA Petikan dan DIPA Petikan dimaksud berlaku sebagai dokumen pelaksanaan kegiatan Satker.



**DAFTAR ISIAN PELAKSANAAN ANGGARAN (DIPA) INDUK  
TAHUN ANGGARAN 2024  
NOMOR : DIPA-018.05-0/2024**



**II. RINCIAN ALOKASI ANGGARAN PER SATKER**

**A. IDENTITAS UNIT :**

1. KEMENTERIAN NEGARA / LEMBAGA : 018 KEMENTERIAN PERTANIAN
2. UNIT ORGANISASI : 018.05 Ditjen Perkebunan
3. PAGU : Rp.1.067.465.829.000  
(SATU TRILIUN ENAM PULUH TUJUH MILIAR EMPAT RATUS ENAM PULUH LIMA JUTA DELAPAN RATUS DUA PULUH SEMBILAN RIBU RUPIAH)

**B. RINCIAN ALOKASI ANGGARAN PER SATKER**

(dalam ribuan rupiah)


NO	KODE	PROGRAM / PROPINSI / SATKER / SUMBER DANA	KP KD DK TP UB	JENIS BELANJA				PAGU/TARGET PENDAPATAN	TERCATAT
				PEGAWAI	BARANG	MODAL	BANTUAN SOSIAL		
1	2	3	4	5	6	7	8	9=5+6+7+8	10
	A00	RM		0	360.200	0	0	360.200	360.200
	169114	DINAS PERKEBUNAN PROVINSI KALIMANTAN TIMUR	TP	0	139.800	0	0	139.800	139.800
	A00	RM		0	139.800	0	0	139.800	139.800
	17	SULAWESI UTARA		0	750.000	0	0	750.000	750.000
	179062	DINAS PERKEBUNAN PROPINSI SULAWESI UTARA	DK	0	478.320	0	0	478.320	478.320
	A00	RM		0	478.320	0	0	478.320	478.320
	179105	DINAS PERKEBUNAN PROPINSI SULAWESI UTARA	TP	0	271.680	0	0	271.680	271.680
	A00	RM		0	271.680	0	0	271.680	271.680
	18	SULAWESI TENGAH		0	1.025.000	0	0	1.025.000	1.025.000
	180345	DINAS PERKEBUNAN DAN PETERNAKAN KAB. TOLI-TOLI	TP	0	300.000	0	0	300.000	300.000
	A00	RM		0	300.000	0	0	300.000	300.000
	189084	DINAS PERKEBUNAN DAN PETERNAKAN PROVINSI SULAWESI TENGAH	DK	0	615.280	0	0	615.280	615.280
	A00	RM		0	615.280	0	0	615.280	615.280
	189133	DINAS PERKEBUNAN DAN PETERNAKAN PROVINSI SULAWESI TENGAH	TP	0	109.720	0	0	109.720	109.720
	A00	RM		0	109.720	0	0	109.720	109.720
	19	SULAWESI SELATAN		0	1.400.000	0	0	1.400.000	1.400.000
	199078	DINAS TANAMAN PANGAN, HORTIKULTURA DAN PERKEBUNAN PROVINSI SULAWESI SELATAN	DK	0	506.650	0	0	506.650	506.650
	A00	RM		0	506.650	0	0	506.650	506.650
	199127	DINAS TANAMAN PANGAN, HORTIKULTURA DAN PERKEBUNAN PROVINSI SULAWESI SELATAN	TP	0	293.350	0	0	293.350	293.350

**KETENTUAN**

DIPA Induk ini dituangkan lebih lanjut ke dalam DIPA Petikan dan DIPA Petikan dimaksud berlaku sebagai dokumen pelaksanaan kegiatan Satker.



**DAFTAR ISIAN PELAKSANAAN ANGGARAN (DIPA) INDUK  
TAHUN ANGGARAN 2024  
NOMOR : DIPA-018.05-0/2024**



**II. RINCIAN ALOKASI ANGGARAN PER SATKER**

**A. IDENTITAS UNIT :**

1. KEMENTERIAN NEGARA / LEMBAGA : 018 KEMENTERIAN PERTANIAN  
 2. UNIT ORGANISASI : 018.05 Ditjen Perkebunan  
 3. PAGU : Rp.1.067.465.829.000  
 (SATU TRILIUN ENAM PULUH TUJUH MILIAR EMPAT RATUS ENAM PULUH LIMA JUTA DELAPAN RATUS DUA PULUH SEMBILAN RIBU RUPIAH)

**B. RINCIAN ALOKASI ANGGARAN PER SATKER**

(dalam ribuan rupiah)

NO	KODE	PROGRAM / PROPINSI / SATKER / SUMBER DANA	KP KD DK TP UB	JENIS BELANJA				PAGU/TARGET PENDAPATAN	TERCATAT
				PEGAWAI	BARANG	MODAL	BANTUAN SOSIAL		
1	2	3	4	5	6	7	8	9=5+6+7+8	10
	A00	RM		0	293.350	0	0	293.350	293.350
	199411	DINAS PERTANIAN DAN KETAHANAN PANGAN KABUPATEN WAJO	TP	0	300.000	0	0	300.000	300.000
	A00	RM		0	300.000	0	0	300.000	300.000
	199572	DINAS PERTANIAN DAN KETAHANAN PANGAN KABUPATEN LUWU TIMUR	TP	0	300.000	0	0	300.000	300.000
	A00	RM		0	300.000	0	0	300.000	300.000
	20	SULAWESI TENGGARA		0	1.700.000	0	0	1.700.000	1.700.000
	200477	DINAS PERKEBUNAN DAN PETERNAKAN KABUPATEN KOLAKA	TP	0	350.000	0	0	350.000	350.000
	A00	RM		0	350.000	0	0	350.000	350.000
	200831	DINAS PERKEBUNAN DAN PETERNAKAN KAB. KOLAKA UTARA	TP	0	350.000	0	0	350.000	350.000
	A00	RM		0	350.000	0	0	350.000	350.000
	201206	DINAS PERKEBUNAN DAN HORTIKULTURA KAB. KOLAKA TIMUR	TP	0	350.000	0	0	350.000	350.000
	A00	RM		0	350.000	0	0	350.000	350.000
	209008	DINAS PERKEBUNAN & HORTIKULTURA PROP. SULAWESI TENGGARA	DK	0	480.000	0	0	480.000	480.000
	A00	RM		0	480.000	0	0	480.000	480.000
	209109	DINAS PERKEBUNAN & HORTIKULTURA PROP. SULAWESI TENGGARA	TP	0	170.000	0	0	170.000	170.000
	A00	RM		0	170.000	0	0	170.000	170.000
	21	MALUKU		6.293.125	4.974.161	0	0	11.267.286	1.061.870
	219001	DINAS PERTANIAN PROVINSI MALUKU	DK	0	411.623	0	0	411.623	411.623
	A00	RM		0	411.623	0	0	411.623	411.623

**KETENTUAN**

DIPA Induk ini dituangkan lebih lanjut ke dalam DIPA Petikan dan DIPA Petikan dimaksud berlaku sebagai dokumen pelaksanaan kegiatan Satker.





**DAFTAR ISI AN PELAKSANAAN ANGGARAN (DIPA) INDUK**  
**TAHUN ANGGARAN 2024**  
**NOMOR : DIPA-018.05-0/2024**  
**II. RINCIAN ALOKASI ANGGARAN PER SATKER**



**A. IDENTITAS UNIT :**

- 1. KEMENTERIAN NEGARA / LEMBAGA : 018 KEMENTERIAN PERTANIAN
- 2. UNIT ORGANISASI : 018.05 Ditjen Perkebunan
- 3. PAGU : Rp.1.067.465.829.000  
(SATU TRILIUN ENAM PULUH TUJUH MILIAR EMPAT RATUS ENAM PULUH LIMA JUTA DELAPAN RATUS DUA PULUH SEMBILAN RIBU RUPIAH)

**B. RINCIAN ALOKASI ANGGARAN PER SATKER**

(dalam ribuan rupiah)


NO	KODE	PROGRAM / PROPINSI / SATKER / SUMBER DANA	KP KD DK TP UB	JENIS BELANJA				PAGU/TARGET PENDAPATAN	TERCATAT
				PEGAWAI	BARANG	MODAL	BANTUAN SOSIAL		
1	2	3	4	5	6	7	8	9=5+6+7+8	10
	219092	DINAS PERTANIAN PROVINSI MALUKU	TP	0	338.377	0	0	338.377	338.377
	A00	RM		0	338.377	0	0	338.377	338.377
	567717	BALAI BESAR PERBENIHAN DAN PROTEKSI TANAMAN PERKEBUNAN (BBP2TP) AMBON	KD	6.293.125	4.224.161	0	0	10.517.286	311.870
	A00	RM		6.293.125	4.167.161	0	0	10.460.286	311.870
	D00	PNBP		0	57.000	0	0	57.000	0
		Target Pendapatan						72.350	
	22	BALI		0	500.000	0	0	500.000	500.000
	229061	DINAS PERTANIAN DAN KETAHANAN PANGAN PROVINSI BALI	DK	0	351.000	0	0	351.000	351.000
	A00	RM		0	351.000	0	0	351.000	351.000
	229101	DINAS PERTANIAN DAN KETAHANAN PANGAN PROVINSI BALI	TP	0	149.000	0	0	149.000	149.000
	A00	RM		0	149.000	0	0	149.000	149.000
	23	NUSA TENGGARA BARAT		0	500.000	0	0	500.000	500.000
	239072	DINAS PERTANIAN DAN PERKEBUNAN PROVINSI NUSA TENGGARA BARAT	DK	0	412.500	0	0	412.500	412.500
	A00	RM		0	412.500	0	0	412.500	412.500
	239128	DINAS PERTANIAN DAN PERKEBUNAN PROVINSI NUSA TENGGARA BARAT	TP	0	87.500	0	0	87.500	87.500
	A00	RM		0	87.500	0	0	87.500	87.500
	24	NUSA TENGGARA TIMUR		0	600.000	0	0	600.000	600.000
	249031	DINAS PERTANIAN DAN KETAHANAN PANGAN PROVINSI NUSA TENGGARA TIMUR	DK	0	403.100	0	0	403.100	403.100
	A00	RM		0	403.100	0	0	403.100	403.100

**KETENTUAN**

DIPA Induk ini dituangkan lebih lanjut ke dalam DIPA Petikan dan DIPA Petikan dimaksud berlaku sebagai dokumen pelaksanaan kegiatan Satker.



**DAFTAR ISIAN PELAKSANAAN ANGGARAN (DIPA) INDUK  
TAHUN ANGGARAN 2024  
NOMOR : DIPA-018.05-0/2024**



DS:0885-6815-9468-1342

**II. RINCIAN ALOKASI ANGGARAN PER SATKER**

**A. IDENTITAS UNIT :**

1. KEMENTERIAN NEGARA / LEMBAGA : 018 KEMENTERIAN PERTANIAN  
2. UNIT ORGANISASI : 018.05 Ditjen Perkebunan  
3. PAGU : Rp.1.067.465.829.000  
(SATU TRILIUN ENAM PULUH TUJUH MILIAR EMPAT RATUS ENAM PULUH LIMA JUTA DELAPAN RATUS DUA PULUH SEMBILAN RIBU RUPIAH)

**B. RINCIAN ALOKASI ANGGARAN PER SATKER**

(dalam ribuan rupiah)


NO	KODE	PROGRAM / PROPINSI / SATKER / SUMBER DANA	KP KD DK TP UB	JENIS BELANJA				PAGU/TARGET PENDAPATAN	TERCATAT
				PEGAWAI	BARANG	MODAL	BANTUAN SOSIAL		
1	2	3	4	51	52	53	57	9=5+6+7+8	10
	249160	DINAS PERTANIAN DAN KETAHANAN PANGAN PROVINSI NUSA TENGGARA TIMUR	TP	0	196.900	0	0	196.900	196.900
	A00	RM		0	196.900	0	0	196.900	196.900
	25	PAPUA		0	700.000	0	0	700.000	700.000
	259060	DINAS PERTANIAN DAN PANGAN PROVINSI PAPUA	DK	0	533.457	0	0	533.457	533.457
	A00	RM		0	533.457	0	0	533.457	533.457
	259099	DINAS PERTANIAN DAN PANGAN PROVINSI PAPUA	TP	0	166.543	0	0	166.543	166.543
	A00	RM		0	166.543	0	0	166.543	166.543
	26	BENGGULU		0	480.000	0	0	480.000	480.000
	269065	DINAS TANAMAN PANGAN HORTIKULTURA DAN PERKEBUNAN PROVINSI BENGKULU	DK	0	367.080	0	0	367.080	367.080
	A00	RM		0	367.080	0	0	367.080	367.080
	269111	DINAS TANAMAN PANGAN HORTIKULTURA DAN PERKEBUNAN PROVINSI BENGKULU	TP	0	112.920	0	0	112.920	112.920
	A00	RM		0	112.920	0	0	112.920	112.920
	28	MALUKU UTARA		0	750.000	0	0	750.000	750.000
	289035	DINAS PERTANIAN PROVINSI MALUKU UTARA	DK	0	599.587	0	0	599.587	599.587
	A00	RM		0	599.587	0	0	599.587	599.587
	289105	DINAS PERTANIAN PROVINSI MALUKU UTARA	TP	0	150.413	0	0	150.413	150.413
	A00	RM		0	150.413	0	0	150.413	150.413
	29	BANTEN		0	480.000	0	0	480.000	480.000
	299347	DINAS PERTANIAN PROVINSI BANTEN	DK	0	297.880	0	0	297.880	297.880

**KETENTUAN**

DIPA Induk ini dituangkan lebih lanjut ke dalam DIPA Petikan dan DIPA Petikan dimaksud berlaku sebagai dokumen pelaksanaan kegiatan Satker.



**DAFTAR ISIAN PELAKSANAAN ANGGARAN (DIPA) INDUK  
TAHUN ANGGARAN 2024  
NOMOR : DIPA-018.05-0/2024**



DS:0885-6815-9468-1342

**II. RINCIAN ALOKASI ANGGARAN PER SATKER**

**A. IDENTITAS UNIT :**

1. KEMENTERIAN NEGARA / LEMBAGA : 018 KEMENTERIAN PERTANIAN  
2. UNIT ORGANISASI : 018.05 Ditjen Perkebunan  
3. PAGU : Rp.1.067.465.829.000  
(SATU TRILIUN ENAM PULUH TUJUH MILIAR EMPAT RATUS ENAM PULUH LIMA JUTA DELAPAN RATUS DUA PULUH SEMBILAN RIBU RUPIAH)

**B. RINCIAN ALOKASI ANGGARAN PER SATKER**

(dalam ribuan rupiah)


NO	KODE	PROGRAM / PROPINSI / SATKER / SUMBER DANA	KP KD DK TP UB	JENIS BELANJA				PAGU/TARGET PENDAPATAN	TERCATAT
				PEGAWAI	BARANG	MODAL	BANTUAN SOSIAL		
1	2	3	4	5	6	7	8	9=5+6+7+8	10
	A00	RM		0	297.880	0	0	297.880	297.880
	299382	DINAS PERTANIAN PROVINSI BANTEN	TP	0	182.120	0	0	182.120	182.120
	A00	RM		0	182.120	0	0	182.120	182.120
	30	KEP. BANGKA BELITUNG		0	480.000	0	0	480.000	480.000
	309033	DINAS PERTANIAN PROVINSI KEPULAUAN BANGKA BELITUNG	DK	0	218.460	0	0	218.460	218.460
	A00	RM		0	218.460	0	0	218.460	218.460
	309165	DINAS PERTANIAN PROVINSI KEPULAUAN BANGKA BELITUNG	TP	0	261.540	0	0	261.540	261.540
	A00	RM		0	261.540	0	0	261.540	261.540
	31	GORONTALO		0	650.000	0	0	650.000	650.000
	319057	DINAS PERTANIAN PROVINSI GORONTALO	DK	0	590.600	0	0	590.600	590.600
	A00	RM		0	590.600	0	0	590.600	590.600
	319090	DINAS PERTANIAN PROVINSI GORONTALO	TP	0	59.400	0	0	59.400	59.400
	A00	RM		0	59.400	0	0	59.400	59.400
	32	KEPULAUAN RIAU		0	450.000	0	0	450.000	450.000
	329027	DINAS KETAHANAN PANGAN, PERTANIAN DAN KESEHATAN HEWAN PROVINSI KEPULAUAN	DK	0	342.020	0	0	342.020	342.020
	A00	RM		0	342.020	0	0	342.020	342.020
	329079	DINAS KETAHANAN PANGAN, PERTANIAN DAN KESEHATAN HEWAN PROVINSI KEPULAUAN	TP	0	107.980	0	0	107.980	107.980
	A00	RM		0	107.980	0	0	107.980	107.980
	33	PAPUA BARAT		0	750.000	0	0	750.000	750.000

**KETENTUAN**

DIPA Induk ini dituangkan lebih lanjut ke dalam DIPA Petikan dan DIPA Petikan dimaksud berlaku sebagai dokumen pelaksanaan kegiatan Satker.



DAFTAR ISIAN PELAKSANAAN ANGGARAN (DIPA) INDUK  
TAHUN ANGGARAN 2024  
NOMOR : DIPA-018.05-0/2024



DS:0885-6815-9468-1342

II. RINCIAN ALOKASI ANGGARAN PER SATKER

A. IDENTITAS UNIT :

1. KEMENTERIAN NEGARA / LEMBAGA : 018 KEMENTERIAN PERTANIAN  
2. UNIT ORGANISASI : 018.05 Ditjen Perkebunan  
3. PAGU : Rp.1.067.465.829.000  
(SATU TRILIUN ENAM PULUH TUJUH MILIAR EMPAT RATUS ENAM PULUH LIMA JUTA DELAPAN RATUS DUA PULUH SEMBILAN RIBU RUPIAH)

B. RINCIAN ALOKASI ANGGARAN PER SATKER

(dalam ribuan rupiah)

NO	KODE	PROGRAM / PROPINSI / SATKER / SUMBER DANA	KP KD DK TP UB	JENIS BELANJA				PAGU/TARGET PENDAPATAN	TERCATAT
				PEGAWAI	BARANG	MODAL	BANTUAN SOSIAL		
1	2	3	4	5	6	7	8	9=5+6+7+8	10
	330023	DINAS TANAMAN PANGAN, HORTIKULTURA DAN PERKEBUNAN PROVINSI PAPUA BARAT	DK	0	634.320	0	0	634.320	634.320
	A00	RM		0	634.320	0	0	634.320	634.320
	330024	DINAS TANAMAN PANGAN, HORTIKULTURA DAN PERKEBUNAN PROVINSI PAPUA BARAT	TP	0	115.680	0	0	115.680	115.680
	A00	RM		0	115.680	0	0	115.680	115.680
	34	SULAWESI BARAT		0	500.000	0	0	500.000	500.000
	340999	DINAS PERKEBUNAN PROVINSI SULAWESI BARAT	DK	0	402.400	0	0	402.400	402.400
	A00	RM		0	402.400	0	0	402.400	402.400
	341001	DINAS PERKEBUNAN PROVINSI SULAWESI BARAT	TP	0	97.600	0	0	97.600	97.600
	A00	RM		0	97.600	0	0	97.600	97.600
	35	KALIMANTAN UTARA		0	400.000	0	0	400.000	400.000
	417669	DINAS PERTANIAN DAN KETAHANAN PANGAN PROVINSI KALIMANTAN UTARA	DK	0	285.060	0	0	285.060	285.060
	A00	RM		0	285.060	0	0	285.060	285.060
	417670	DINAS PERTANIAN DAN KETAHANAN PANGAN PROVINSI KALIMANTAN UTARA	TP	0	114.940	0	0	114.940	114.940
	A00	RM		0	114.940	0	0	114.940	114.940
		TOTAL		57.736.686	1.003.847.737	5.881.406	0	1.067.465.829	724.167.330
		RM		57.736.686	1.002.688.678	5.821.406	0	1.066.246.770	724.167.330
		PNBP		0	1.159.059	60.000	0	1.219.059	0
		PENDAPATAN						1.575.128	

KETENTUAN

DIPA Induk ini dituangkan lebih lanjut ke dalam DIPA Petikan dan DIPA Petikan dimaksud berlaku sebagai dokumen pelaksanaan kegiatan Satker.

JAKARTA, 24 November 2023

a.n. Menteri Pertanian

DIREKTUR JENDERAL PERKEBUNAN




Andi Nur Alam Syah, S.TP, M.T

NIP. 197502012002121001



**DAFTAR ISIAN PELAKSANAAN ANGGARAN (DIPA) INDUK  
TAHUN ANGGARAN 2024  
NOMOR : DIPA-018.05-0/2024**



DS:0885-6815-9468-1342

**III. RENCANA PENARIKAN DANA DAN PERKIRAAN PENERIMAAN**

**A. IDENTITAS UNIT :**

1. KEMENTERIAN NEGARA / LEMBAGA : 018 KEMENTERIAN PERTANIAN  
2. UNIT ORGANISASI : 018.05 Ditjen Perkebunan  
3. PAGU : Rp.1.067.465.829.000

(SATU TRILIUN ENAM PULUH TUJUH MILIAR EMPAT RATUS ENAM PULUH LIMA JUTA DELAPAN RATUS DUA PULUH SEMBILAN RIBU RUPIAH)

**B. RENCANA PER PROGRAM**

(dalam ribuan rupiah)

NO	KODE	URAIAN PROGRAM	PAGU	JANUARI	PEBRUARI	MARET	APRIL	MEI	JUNI	JULI	AGUSTUS	SEPTEMBER	OKTOBER	NOPEMBER	DESEMBER
1	018.05.EC	Program Nilai Tambah dan Daya Saing Industri													
		RENCANA PENARIKAN DANA	871.873.120	53.528.607	56.948.707	64.485.494	68.522.329	71.163.017	70.963.676	73.258.486	71.756.817	73.936.652	83.647.487	87.539.265	96.122.580
2	018.05.WA	Program Dukungan Manajemen													
		RENCANA PENARIKAN DANA	195.592.709	9.841.984	13.882.755	14.907.530	15.922.397	16.399.940	18.029.038	18.435.755	15.535.094	17.247.232	15.879.008	15.282.082	24.229.893
		PERKIRAAN / TARGET PENDAPATAN	1.575.128	131.250	131.250	131.250	131.250	131.250	131.250	131.250	131.250	131.250	131.250	131.250	131.378
		<b>TOTAL RENCANA PENARIKAN DANA</b>	<b>1.067.465.829</b>	<b>63.370.592</b>	<b>70.831.462</b>	<b>79.393.024</b>	<b>84.444.726</b>	<b>87.562.957</b>	<b>88.992.715</b>	<b>91.694.242</b>	<b>87.291.911</b>	<b>91.183.884</b>	<b>99.526.495</b>	<b>102.821.348</b>	<b>120.352.473</b>
		<b>TOTAL PERKIRAAN / TARGET PENDAPATAN</b>	<b>1.575.128</b>	<b>131.250</b>	<b>131.250</b>	<b>131.250</b>	<b>131.250</b>	<b>131.250</b>	<b>131.250</b>	<b>131.250</b>	<b>131.250</b>	<b>131.250</b>	<b>131.250</b>	<b>131.250</b>	<b>131.378</b>

JAKARTA, 24 November 2023  
a.n. Menteri Pertanian  
DIREKTUR JENDERAL PERKEBUNAN



Andi Nur Alam Syah, S.TP, M.T  
NIP. 197502012002121001