



**SURAT PENGESAHAN DAFTAR ISIAN PELAKSANAAN ANGGARAN (SP-DIPA) INDUK
TAHUN ANGGARAN 2021
NOMOR : SP DIPA-018.03-0/2021**



A. DASAR HUKUM :

1. UU No. 17 Tahun 2003 tentang Keuangan Negara.
2. UU No. 1 Tahun 2004 tentang Perbendaharaan Negara.
3. UU No. 9 Tahun 2020 tentang APBN TA 2021

B. DENGAN INI DISAHKAN ALOKASI ANGGARAN UNTUK :

- | | | |
|--------------------------------|---|------------------------------|
| 1. KEMENTERIAN NEGARA/ LEMBAGA | : | 018 KEMENTERIAN PERTANIAN |
| 2. UNIT ORGANISASI | : | 018.03 Ditjen Tanaman Pangan |
| 3. PAGU | : | Rp.4.914.936.274.000 |
- (EMPAT TRILIUN SEMBILAN RATUS EMPAT BELAS MILIAR SEMBILAN RATUS TIGA PULUH ENAM JUTA DUA RATUS TUJUH PULUH EMPAT RIBU RUPIAH)

C. PERNYATAAN SYARAT DAN KETENTUAN(DISCLAIMER) :

1. DIPA Induk yang telah disahkan ini lebih lanjut dituangkan kedalam DIPA Petikan untuk masing-masing Satker.
2. Pengesahan DIPA Induk sekaligus merupakan pengesahan DIPA Petikan.
3. DIPA Induk tidak berfungsi sebagai dasar pelaksanaan kegiatan atau dasar pencairan dana/pengesahan bagi Bendahara Umum Negara/Kuasa Bendahara Umum Negara.
4. Rencana Penarikan Dana dan Perkiraan Penerimaan yang tercantum dalam Halaman III DIPA Induk merupakan akumulasi rencana Penarikan Dana dan Perkiraan Penerimaan dari seluruh satker.
5. Tanggung jawab terhadap kebenaran alokasi yang tertuang dalam DIPA Induk sepenuhnya berada pada Pengguna Anggaran/Kuasa Pengguna Anggaran.
6. DIPA Induk ini berlaku sejak tanggal 1 Januari 2021 sampai dengan 31 Desember 2021.

Jakarta, 23 November 2020
A.N MENTERI KEUANGAN
DIREKTUR JENDERAL ANGGARAN

ASKOLANI
NIP.196606111992021001



**DAFTAR ISIAN PELAKSANAAN ANGGARAN (DIPA) INDUK
TAHUN ANGGARAN 2021
NOMOR : DIPA-018.03-0/2021**



DS:4576-3681-1852-6201

I. INFORMASI KINERJA DAN ANGGARAN PROGRAM

Halaman : 1 dari 3

A. IDENTITAS UNIT :

1. KEMENTERIAN NEGARA / LEMBAGA	: 018	KEMENTERIAN PERTANIAN
2. UNIT ORGANISASI	: 03	Ditjen Tanaman Pangan
3. PAGU	: Rp.4.914.936.274.000	

(EMPAT TRILIUN SEMBILAN RATUS EMPAT BELAS MILIAR SEMBILAN RATUS TIGA PULUH ENAM JUTA DUA RATUS TUJUH PULUH EMPAT RIBU RUPIAH)


B. KETERKAITAN DENGAN PROGRAM, SASARAN STRATEGIS K/L, FUNGSI, DAN PRIORITAS PEMBANGUNAN DALAM RKP :

(dalam ribuan rupiah)

1. PROGRAM	: 018.03.EC	Program Nilai Tambah dan Daya Saing Industri	645.000.000
	: 018.03.HA	Program Ketersediaan, Akses dan Konsumsi Pangan Berkualitas	4.006.444.134
	: 018.03.WA	Program Dukungan Manajemen	263.492.140
2. SASARAN STRATEGIS K/L	: 01	Meningkatnya Ketersediaan Pangan Strategis Dalam Negeri	
	: 05	Tersedianya Prasarana dan Sarana Pertanian yang Sesuai Kebutuhan	
	: 08	Terselenggaranya Birokrasi Kementerian Pertanian yang Efektif, Efisien, dan Berorientasi pada Layanan Prima	
	: 09	Terkelolanya Anggaran Kementerian Pertanian yang Akuntabel dan Berkualitas	
3. FUNGSI	: 04	EKONOMI	4.914.936.274
SUB FUNGSI	: 0403	PERTANIAN, KEHUTANAN, PERIKANAN DAN KELAUTAN	4.914.936.274
4. PRIORITAS NASIONAL	: 01	Memperkuat Ketahanan Ekonomi untuk Pertumbuhan yang Berkualitas dan Berkeadilan	3.391.744.625
NON PRIORITAS NASIONAL	:		1.523.191.649



**DAFTAR ISI PELAKSANAAN ANGGARAN (DIPA) INDUK
TAHUN ANGGARAN 2021
NOMOR : DIPA-018.03-0/2021**



DS:4576-3681-1852-6201

I. INFORMASI KINERJA DAN ANGGARAN PROGRAM


C. RINCIAN KINERJA PROGRAM DAN KEGIATAN :

(dalam ribuan rupiah)

KODE	PROGRAM / SASARAN PROGRAM / INDIKATOR KINERJA PROGRAM / OUTPUT PROGRAM / KEGIATAN / INDIKATOR KINERJA KEGIATAN	VOLUME / SATUAN	ALOKASI DANA
018.03.EC	Program Nilai Tambah dan Daya Saing Industri		645.000.000
SP07	Meningkatnya Daya Saing Komoditas Pertanian Tanaman Pangan		
IKP01	Rasio ketersediaan Alat Mesin Pertanian (Alsintan) pasca panen Tanaman Pangan berdasarkan kebutuhan	Persen	
OP05	Sarana Pascapanen, Pengolahan dan Pemasaran Hasil Tanaman Pangan		
018.03.HA	Program Ketersediaan, Akses dan Konsumsi Pangan Berkualitas		4.006.444.134
SP01	Meningkatnya Ketersediaan Pangan Strategis Tanaman Pangan Dalam Negeri		
IKP01	Peningkatan Produksi Padi	0,98 %	
IKP02	Peningkatan Produksi Jagung	0,35 %	
IKP03	Peningkatan Produksi Kedelai	7 %	
IKP04	Peningkatan Produksi Aneka Umbi	7,00 %	
IKP05	Peningkatan Produksi Aneka Kacang	7,01 %	
018.03.WA	Program Dukungan Manajemen		263.492.140
SP01	Terwujudnya Birokrasi Lingkup Kementerian Pertanian yang Efektif, Efisien, dan Berorientasi pada Layanan Prima		
IKP10	Nilai Reformasi Birokrasi Direktorat Jenderal Tanaman Pangan	Nilai	
SP02	Terkelolanya Anggaran Lingkup Kementerian Pertanian yang Akuntabel dan Berkualitas		
IKP10	Nilai Kinerja Anggaran Direktorat Jenderal Tanaman Pangan	Nilai	
OP01	Meningkatnya Nilai Reformasi Birokrasi Lingkup Kementerian Pertanian		263.492.140



**DAFTAR ISIAN PELAKSANAAN ANGGARAN (DIPA) INDUK
TAHUN ANGGARAN 2021
NOMOR : DIPA-018.03-0/2021**



DS:4576-3681-1852-6201

I. INFORMASI KINERJA DAN ANGGARAN PROGRAM

Halaman : 3 dari 3

C. RINCIAN KINERJA PROGRAM DAN KEGIATAN :

(dalam ribuan rupiah)

KODE	PROGRAM / SASARAN PROGRAM / INDIKATOR KINERJA PROGRAM / OUTPUT PROGRAM / KEGIATAN / INDIKATOR KINERJA KEGIATAN	VOLUME / SATUAN	ALOKASI DANA
1766	Dukungan Manajemen dan Teknis Lainnya pada Ditjen Tanaman Pangan		263.492.140
01.01	Meningkatnya Nilai Reformasi Birokrasi Ditjen Tanaman Pangan yang Efektif, Efisien, dan Berorientasi pada Layanan Prima	Nilai	
02.01	Meningkatnya Pengelolaan Anggaran Direktorat Jenderal Tanaman Pangan yang Akuntabel dan Berkualitas	Nilai Kinerja	

KETENTUAN


DIPA Induk ini dituangkan lebih lanjut ke dalam DIPA Petikan dan DIPA Petikan dimaksud berlaku sebagai dokumen pelaksanaan kegiatan Satker.

Jakarta, 23 November 2020
DIREKTUR JENDERAL TANAMAN PANGAN

Dr. Ir. Suwandi, M.Si
NIP 196703231992031003



DAFTAR ISIAN PELAKSANAAN ANGGARAN (DIPA) INDUK
TAHUN ANGGARAN 2021
NOMOR : DIPA-018.03-0/2021



II. RINCIAN ALOKASI ANGGARAN PER SATKER

A. IDENTITAS UNIT :

1. KEMENTERIAN NEGARA / LEMBAGA : 018 KEMENTERIAN PERTANIAN
2. UNIT ORGANISASI : 018.03 Ditjen Tanaman Pangan
3. PAGU : Rp.4.914.936.274.000
(EMPAT TRILIUN SEMBILAN RATUS EMPAT BELAS MILIAR SEMBILAN RATUS TIGA PULUH ENAM JUTA DUA RATUS TUJUH PULUH EMPAT RIBU RUPIAH)

B. RINCIAN ALOKASI ANGGARAN PER SATKER

(dalam ribuan rupiah)

NO	KODE	PROGRAM / PROPINSI / SATKER / SUMBER DANA	KP KD DK TP UB	JENIS BELANJA				PAGU/TARGET PENDAPATAN	TERCATAT
				PEGAWAI 51	BARANG 52	MODAL 53	BANTUAN SOSIAL 57		
1	2	3	4	5	6	7	8	9=5+6+7+8	10
	018.03.EC	Program Nilai Tambah dan Daya Saing Industri		0	643.061.000	1.939.000	0	645.000.000	0
	01	DKI JAKARTA		0	482.504.369	1.939.000	0	484.443.369	0
	238251	DIREKTORAT JENDERAL TANAMAN PANGAN	KP	0	482.504.369	1.939.000	0	484.443.369	0
	A00	RM		0	482.504.369	1.939.000	0	484.443.369	0
	02	JAWA BARAT		0	8.084.031	0	0	8.084.031	0
	029159	DINAS TANAMAN PANGAN DAN HORTIKULTURA PROVINSI JAWA BARAT	TP	0	8.084.031	0	0	8.084.031	0
	A00	RM		0	8.084.031	0	0	8.084.031	0
	03	JAWA TENGAH		0	7.987.760	0	0	7.987.760	0
	039151	DINAS PERTANIAN DAN PERKEBUNAN PROVINSI JAWA TENGAH	TP	0	7.987.760	0	0	7.987.760	0
	A00	RM		0	7.987.760	0	0	7.987.760	0
	04	DI YOGYAKARTA		0	1.379.360	0	0	1.379.360	0
	049087	DINAS PERTANIAN DAN KETAHANAN PANGAN DIY	TP	0	1.379.360	0	0	1.379.360	0
	A00	RM		0	1.379.360	0	0	1.379.360	0
	05	JAWA TIMUR		0	8.475.126	0	0	8.475.126	0
	059178	DINAS PERTANIAN DAN KETAHANAN PANGAN PROVINSI JAWA TIMUR	TP	0	8.475.126	0	0	8.475.126	0
	A00	RM		0	8.475.126	0	0	8.475.126	0
	06	ACEH		0	5.956.905	0	0	5.956.905	0
	069392	DINAS PERTANIAN DAN PERKEBUNAN ACEH	TP	0	5.956.905	0	0	5.956.905	0

KETENTUAN

DIPA Induk ini dituangkan lebih lanjut ke dalam DIPA Petikan dan DIPA Petikan dimaksud berlaku sebagai dokumen pelaksanaan kegiatan Satker.



DAFTAR ISIAN PELAKSANAAN ANGGARAN (DIPA) INDUK
TAHUN ANGGARAN 2021
NOMOR : DIPA-018.03-0/2021



II. RINCIAN ALOKASI ANGGARAN PER SATKER

A. IDENTITAS UNIT :

1. KEMENTERIAN NEGARA / LEMBAGA : 018 KEMENTERIAN PERTANIAN
2. UNIT ORGANISASI : 018.03 Ditjen Tanaman Pangan
3. PAGU : Rp.4.914.936.274.000
(EMPAT TRILIUN SEMBILAN RATUS EMPAT BELAS MILIAR SEMBILAN RATUS TIGA PULUH ENAM JUTA DUA RATUS TUJUH PULUH EMPAT RIBU RUPIAH)

B. RINCIAN ALOKASI ANGGARAN PER SATKER

(dalam ribuan rupiah)

NO	KODE	PROGRAM / PROPINSI / SATKER / SUMBER DANA	KP KD DK TP UB	JENIS BELANJA				PAGU/TARGET PENDAPATAN	TERCATAT
				PEGAWAI	BARANG	MODAL	BANTUAN SOSIAL		
1	2	3	4	51	52	53	57	9=5+6+7+8	10
	A00	RM		0	5.956.905	0	0	5.956.905	0
	07	SUMATERA UTARA		0	5.599.391	0	0	5.599.391	0
	079124	DINAS TANAMAN PANGAN DAN HORTIKULTURA PROVINSI SUMATERA UTARA	TP	0	5.599.391	0	0	5.599.391	0
	A00	RM		0	5.599.391	0	0	5.599.391	0
	08	SUMATERA BARAT		0	6.193.324	0	0	6.193.324	0
	089130	DINAS TANAMAN PANGAN HORTIKULTURA DAN PERKEBUNAN PROVINSI SUMATERA BARAT	TP	0	6.193.324	0	0	6.193.324	0
	A00	RM		0	6.193.324	0	0	6.193.324	0
	09	RIAU		0	6.716.346	0	0	6.716.346	0
	099314	DINAS PANGAN, TANAMAN PANGAN DAN HORTIKULTURA PROVINSI RIAU	TP	0	6.716.346	0	0	6.716.346	0
	A00	RM		0	6.716.346	0	0	6.716.346	0
	10	JAMBI		0	5.250.289	0	0	5.250.289	0
	109119	DINAS TANAMAN PANGAN, HORTIKULTURA DAN PETERNAKAN PROVINSI JAMBI	TP	0	5.250.289	0	0	5.250.289	0
	A00	RM		0	5.250.289	0	0	5.250.289	0
	11	SUMATERA SELATAN		0	6.651.050	0	0	6.651.050	0
	119129	DINAS PERTANIAN TANAMAN PANGAN DAN HORTIKULTURA PROPINSI SUMATERA SELATAN	TP	0	6.651.050	0	0	6.651.050	0
	A00	RM		0	6.651.050	0	0	6.651.050	0
	12	LAMPUNG		0	6.200.955	0	0	6.200.955	0
	129112	DINAS TANAMAN PANGAN DAN HORTIKULTURA PROVINSI LAMPUNG	TP	0	6.200.955	0	0	6.200.955	0
	A00	RM		0	6.200.955	0	0	6.200.955	0

KETENTUAN

DIPA Induk ini dituangkan lebih lanjut ke dalam DIPA Petikan dan DIPA Petikan dimaksud berlaku sebagai dokumen pelaksanaan kegiatan Satker.



**DAFTAR ISI AN PELAKSANAAN ANGGARAN (DIPA) INDUK
TAHUN ANGGARAN 2021
NOMOR : DIPA-018.03-0/2021**



II. RINCIAN ALOKASI ANGGARAN PER SATKER

A. IDENTITAS UNIT :

1. KEMENTERIAN NEGARA / LEMBAGA : 018 KEMENTERIAN PERTANIAN
2. UNIT ORGANISASI : 018.03 Ditjen Tanaman Pangan
3. PAGU : Rp.4.914.936.274.000
(EMPAT TRILIUN SEMBILAN RATUS EMPAT BELAS MILIAR SEMBILAN RATUS TIGA PULUH ENAM JUTA DUA RATUS TUJUH PULUH EMPAT RIBU RUPIAH)

B. RINCIAN ALOKASI ANGGARAN PER SATKER

(dalam ribuan rupiah)


NO	KODE	PROGRAM / PROPINSI / SATKER / SUMBER DANA	KP KD DK TP UB	JENIS BELANJA				PAGU/TARGET PENDAPATAN	TERCATAT
				PEGAWAI	BARANG	MODAL	BANTUAN SOSIAL		
1	2	3	4	5	6	7	8	9=5+6+7+8	10
	13	KALIMANTAN BARAT		0	4.335.926	0	0	4.335.926	0
	139125	DINAS PERTANIAN TANAMAN PANGAN DAN HORTIKULTURA PROVINSI KALIMANTAN BARAT	TP	0	4.335.926	0	0	4.335.926	0
	A00	RM		0	4.335.926	0	0	4.335.926	0
	14	KALIMANTAN TENGAH		0	3.223.245	0	0	3.223.245	0
	149114	DINAS TANAMAN PANGAN, HORTIKULTURA DAN PETERNAKAN PROVINSI KALIMANTAN	TP	0	3.223.245	0	0	3.223.245	0
	A00	RM		0	3.223.245	0	0	3.223.245	0
	15	KALIMANTAN SELATAN		0	6.570.741	0	0	6.570.741	0
	159107	DINAS TANAMAN PANGAN DAN HORTIKULTURA PROVINSI KALIMANTAN SELATAN	TP	0	6.570.741	0	0	6.570.741	0
	A00	RM		0	6.570.741	0	0	6.570.741	0
	16	KALIMANTAN TIMUR		0	2.335.344	0	0	2.335.344	0
	169112	DINAS PANGAN, TANAMAN PANGAN, DAN HORTIKULTURA PROVINSI KALIMANTAN TIMUR	TP	0	2.335.344	0	0	2.335.344	0
	A00	RM		0	2.335.344	0	0	2.335.344	0
	17	SULAWESI UTARA		0	7.807.830	0	0	7.807.830	0
	179103	DINAS PERTANIAN DAN PETERNAKAN PROVINSI SULAWESI UTARA	TP	0	7.807.830	0	0	7.807.830	0
	A00	RM		0	7.807.830	0	0	7.807.830	0
	18	SULAWESI TENGAH		0	5.791.146	0	0	5.791.146	0
	189132	DINAS TANAMAN PANGAN DAN HORTIKULTURA PROVINSI SULAWESI TENGAH	TP	0	5.791.146	0	0	5.791.146	0
	A00	RM		0	5.791.146	0	0	5.791.146	0
	19	SULAWESI SELATAN		0	12.424.200	0	0	12.424.200	0

KETENTUAN

DIPA Induk ini dituangkan lebih lanjut ke dalam DIPA Petikan dan DIPA Petikan dimaksud berlaku sebagai dokumen pelaksanaan kegiatan Satker.



DAFTAR ISIAN PELAKSANAAN ANGGARAN (DIPA) INDUK
TAHUN ANGGARAN 2021
NOMOR : DIPA-018.03-0/2021



II. RINCIAN ALOKASI ANGGARAN PER SATKER

A. IDENTITAS UNIT :

1. KEMENTERIAN NEGARA / LEMBAGA : 018 KEMENTERIAN PERTANIAN
2. UNIT ORGANISASI : 018.03 Ditjen Tanaman Pangan
3. PAGU : Rp.4.914.936.274.000
(EMPAT TRILIUN SEMBILAN RATUS EMPAT BELAS MILIAR SEMBILAN RATUS TIGA PULUH ENAM JUTA DUA RATUS TUJUH PULUH EMPAT RIBU RUPIAH)

B. RINCIAN ALOKASI ANGGARAN PER SATKER

(dalam ribuan rupiah)


NO	KODE	PROGRAM / PROPINSI / SATKER / SUMBER DANA	KP KD DK TP UB	JENIS BELANJA				PAGU/TARGET PENDAPATAN	TERCATAT
				PEGAWAI	BARANG	MODAL	BANTUAN SOSIAL		
1	2	3	4	5	6	7	8	9=5+6+7+8	10
	199125	DINAS TANAMAN PANGAN, HORTIKULTURA DAN PERKEBUNAN PROVINSI SULAWESI SELATAN	TP	0	12.424.200	0	0	12.424.200	0
	A00	RM		0	12.424.200	0	0	12.424.200	0
	20	SULAWESI TENGGARA		0	6.354.479	0	0	6.354.479	0
	209107	DINAS TANAMAN PANGAN DAN PETERNAKAN PROVINSI SULAWESI TENGGARA	TP	0	6.354.479	0	0	6.354.479	0
	A00	RM		0	6.354.479	0	0	6.354.479	0
	21	MALUKU		0	3.143.432	0	0	3.143.432	0
	219090	DINAS PERTANIAN PROVINSI MALUKU	TP	0	3.143.432	0	0	3.143.432	0
	A00	RM		0	3.143.432	0	0	3.143.432	0
	22	BALI		0	2.083.504	0	0	2.083.504	0
	229099	DINAS PERTANIAN DAN KETAHANAN PANGAN PROVINSI BALI	TP	0	2.083.504	0	0	2.083.504	0
	A00	RM		0	2.083.504	0	0	2.083.504	0
	23	NUSA TENGGARA BARAT		0	5.939.358	0	0	5.939.358	0
	239126	DINAS PERTANIAN DAN PERKEBUNAN PROVINSI NUSA TENGGARA BARAT	TP	0	5.939.358	0	0	5.939.358	0
	A00	RM		0	5.939.358	0	0	5.939.358	0
	24	NUSA TENGGARA TIMUR		0	4.654.496	0	0	4.654.496	0
	249158	DINAS PERTANIAN DAN KETAHANAN PANGAN PROVINSI NUSA TENGGARA TIMUR	TP	0	4.654.496	0	0	4.654.496	0
	A00	RM		0	4.654.496	0	0	4.654.496	0
	25	PAPUA		0	3.667.770	0	0	3.667.770	0
	259097	DINAS PERTANIAN DAN PANGAN PROVINSI PAPUA	TP	0	3.667.770	0	0	3.667.770	0

KETENTUAN

DIPA Induk ini dituangkan lebih lanjut ke dalam DIPA Petikan dan DIPA Petikan dimaksud berlaku sebagai dokumen pelaksanaan kegiatan Satker.



DAFTAR ISIAN PELAKSANAAN ANGGARAN (DIPA) INDUK
TAHUN ANGGARAN 2021
NOMOR : DIPA-018.03-0/2021



II. RINCIAN ALOKASI ANGGARAN PER SATKER

A. IDENTITAS UNIT :

1. KEMENTERIAN NEGARA / LEMBAGA : 018 KEMENTERIAN PERTANIAN
2. UNIT ORGANISASI : 018.03 Ditjen Tanaman Pangan
3. PAGU : Rp.4.914.936.274.000
(EMPAT TRILIUN SEMBILAN RATUS EMPAT BELAS MILIAR SEMBILAN RATUS TIGA PULUH ENAM JUTA DUA RATUS TUJUH PULUH EMPAT RIBU RUPIAH)

B. RINCIAN ALOKASI ANGGARAN PER SATKER

(dalam ribuan rupiah)


NO	KODE	PROGRAM / PROPINSI / SATKER / SUMBER DANA	KP KD DK TP UB	JENIS BELANJA				PAGU/TARGET PENDAPATAN	TERCATAT
				PEGAWAI	BARANG	MODAL	BANTUAN SOSIAL		
1	2	3	4	51	52	53	57	9=5+6+7+8	10
	A00	RM		0	3.667.770	0	0	3.667.770	0
	26	BENGKULU		0	2.857.029	0	0	2.857.029	0
	269110	DINAS TANAMAN PANGAN HORTIKULTURA DAN PERKEBUNAN PROVINSI BENGKULU	TP	0	2.857.029	0	0	2.857.029	0
	A00	RM		0	2.857.029	0	0	2.857.029	0
	28	MALUKU UTARA		0	3.313.372	0	0	3.313.372	0
	289104	DINAS PERTANIAN PROVINSI MALUKU UTARA	TP	0	3.313.372	0	0	3.313.372	0
	A00	RM		0	3.313.372	0	0	3.313.372	0
	29	BANTEN		0	3.762.605	0	0	3.762.605	0
	299380	DINAS PERTANIAN PROVINSI BANTEN	TP	0	3.762.605	0	0	3.762.605	0
	A00	RM		0	3.762.605	0	0	3.762.605	0
	30	KEPULAUAN BANGKA BELITUNG		0	647.504	0	0	647.504	0
	309164	DINAS PERTANIAN PROVINSI KEPULAUAN BANGKA BELITUNG	TP	0	647.504	0	0	647.504	0
	A00	RM		0	647.504	0	0	647.504	0
	31	GORONTALO		0	5.535.594	0	0	5.535.594	0
	319088	DINAS PERTANIAN PROVINSI GORONTALO	TP	0	5.535.594	0	0	5.535.594	0
	A00	RM		0	5.535.594	0	0	5.535.594	0
	32	KEPULAUAN RIAU		0	481.600	0	0	481.600	0
	329077	DINAS KETAHANAN PANGAN, PERTANIAN DAN KESEHATAN HEWAN PROVINSI KEPULAUAN	TP	0	481.600	0	0	481.600	0
	A00	RM		0	481.600	0	0	481.600	0

KETENTUAN

DIPA Induk ini dituangkan lebih lanjut ke dalam DIPA Petikan dan DIPA Petikan dimaksud berlaku sebagai dokumen pelaksanaan kegiatan Satker.



DAFTAR ISI AN PELAKSANAAN ANGGARAN (DIPA) INDUK
TAHUN ANGGARAN 2021
NOMOR : DIPA-018.03-0/2021



II. RINCIAN ALOKASI ANGGARAN PER SATKER

A. IDENTITAS UNIT :

1. KEMENTERIAN NEGARA / LEMBAGA : 018 KEMENTERIAN PERTANIAN
2. UNIT ORGANISASI : 018.03 Ditjen Tanaman Pangan
3. PAGU : Rp.4.914.936.274.000
(EMPAT TRILIUN SEMBILAN RATUS EMPAT BELAS MILIAR SEMBILAN RATUS TIGA PULUH ENAM JUTA DUA RATUS TUJUH PULUH EMPAT RIBU RUPIAH)

B. RINCIAN ALOKASI ANGGARAN PER SATKER

(dalam ribuan rupiah)

NO	KODE	PROGRAM / PROPINSI / SATKER / SUMBER DANA	KP KD DK TP UB	JENIS BELANJA				PAGU/TARGET PENDAPATAN	TERCATAT
				PEGAWAI	BARANG	MODAL	BANTUAN SOSIAL		
1	2	3	4	5	6	7	8	9=5+6+7+8	10
	33	PAPUA BARAT		0	2.522.175	0	0	2.522.175	0
	339086	DINAS TANAMAN PANGAN, HORTIKULTURA DAN PERKEBUNAN PROVINSI PAPUA BARAT	TP	0	2.522.175	0	0	2.522.175	0
	A00	RM		0	2.522.175	0	0	2.522.175	0
	34	SULAWESI BARAT		0	2.828.290	0	0	2.828.290	0
	340141	DINAS TANAMAN PANGAN, HORTIKULTURA, DAN PETERNAKAN PROVINSI SULAWESI BARAT	TP	0	2.828.290	0	0	2.828.290	0
	A00	RM		0	2.828.290	0	0	2.828.290	0
	35	KALIMANTAN UTARA		0	1.782.454	0	0	1.782.454	0
	417668	DINAS PERTANIAN DAN KETAHANAN PANGAN PROVINSI KALIMANTAN UTARA	TP	0	1.782.454	0	0	1.782.454	0
	A00	RM		0	1.782.454	0	0	1.782.454	0
	018.03.HA	Program Ketersediaan, Akses dan Konsumsi Pangan Berkualitas		0	3.979.973.736	26.470.398	0	4.006.444.134	0
	01	DKI JAKARTA		0	2.266.977.433	13.811.321	0	2.280.788.754	0
	010082	BALAI BESAR PENGEMBANGAN PENGUJIAN MUTU BENIH TANAMAN PANGAN & HORTIKULTURA	KD	0	8.048.261	2.547.421	0	10.595.682	0
	A00	RM		0	8.048.261	2.547.421	0	10.595.682	0
		Target Pendapatan						127.800	
	238251	DIREKTORAT JENDERAL TANAMAN PANGAN	KP	0	2.258.929.172	11.263.900	0	2.270.193.072	0
	A00	RM		0	2.258.309.777	10.872.400	0	2.269.182.177	0
	D00	PNBP		0	619.395	391.500	0	1.010.895	0
		Target Pendapatan						1.530.500	
	02	JAWA BARAT		0	135.811.586	12.659.077	0	148.470.663	0

KETENTUAN

DIPA Induk ini dituangkan lebih lanjut ke dalam DIPA Petikan dan DIPA Petikan dimaksud berlaku sebagai dokumen pelaksanaan kegiatan Satker.



DAFTAR ISIAN PELAKSANAAN ANGGARAN (DIPA) INDUK
TAHUN ANGGARAN 2021
NOMOR : DIPA-018.03-0/2021



II. RINCIAN ALOKASI ANGGARAN PER SATKER

A. IDENTITAS UNIT :

1. KEMENTERIAN NEGARA / LEMBAGA : 018 KEMENTERIAN PERTANIAN
2. UNIT ORGANISASI : 018.03 Ditjen Tanaman Pangan
3. PAGU : Rp.4.914.936.274.000
(EMPAT TRILIUN SEMBILAN RATUS EMPAT BELAS MILIAR SEMBILAN RATUS TIGA PULUH ENAM JUTA DUA RATUS TUJUH PULUH EMPAT RIBU RUPIAH)

B. RINCIAN ALOKASI ANGGARAN PER SATKER

(dalam ribuan rupiah)


NO	KODE	PROGRAM / PROPINSI / SATKER / SUMBER DANA	KP KD DK TP UB	JENIS BELANJA				PAGU/TARGET PENDAPATAN	TERCATAT
				PEGAWAI	BARANG	MODAL	BANTUAN SOSIAL		
1	2	3	4	51	52	53	57	9=5+6+7+8	10
	020072	BALAI BESAR PERAMALAN ORGANISME PENGANGGU TUMBUHAN KARAWANG JABAR	KD	0	11.189.376	12.659.077	0	23.848.453	0
	A00	RM		0	11.189.376	12.659.077	0	23.848.453	0
		Target Pendapatan						292.500	
	029102	DINAS TANAMAN PANGAN DAN HORTIKULTURA PROVINSI JAWA BARAT	DK	0	15.932.095	0	0	15.932.095	0
	A00	RM		0	15.932.095	0	0	15.932.095	0
		Target Pendapatan						52.835	
	029159	DINAS TANAMAN PANGAN DAN HORTIKULTURA PROVINSI JAWA BARAT	TP	0	108.690.115	0	0	108.690.115	0
	A00	RM		0	108.690.115	0	0	108.690.115	0
	03	JAWA TENGAH		0	156.450.896	0	0	156.450.896	0
	039092	DINAS PERTANIAN DAN PERKEBUNAN PROVINSI JAWA TENGAH	DK	0	16.451.786	0	0	16.451.786	0
	A00	RM		0	16.451.786	0	0	16.451.786	0
		Target Pendapatan						602.500	
	039151	DINAS PERTANIAN DAN PERKEBUNAN PROVINSI JAWA TENGAH	TP	0	139.999.110	0	0	139.999.110	0
	A00	RM		0	139.999.110	0	0	139.999.110	0
	04	DI YOGYAKARTA		0	18.939.042	0	0	18.939.042	0
	049059	DINAS PERTANIAN DAN KETAHANAN PANGAN DIY	DK	0	3.414.292	0	0	3.414.292	0
	A00	RM		0	3.414.292	0	0	3.414.292	0
		Target Pendapatan						152.000	
	049087	DINAS PERTANIAN DAN KETAHANAN PANGAN DIY	TP	0	15.524.750	0	0	15.524.750	0

KETENTUAN

DIPA Induk ini dituangkan lebih lanjut ke dalam DIPA Petikan dan DIPA Petikan dimaksud berlaku sebagai dokumen pelaksanaan kegiatan Satker.



DAFTAR ISIAN PELAKSANAAN ANGGARAN (DIPA) INDUK
TAHUN ANGGARAN 2021
NOMOR : DIPA-018.03-0/2021



II. RINCIAN ALOKASI ANGGARAN PER SATKER

A. IDENTITAS UNIT :

1. KEMENTERIAN NEGARA / LEMBAGA : 018 KEMENTERIAN PERTANIAN
2. UNIT ORGANISASI : 018.03 Ditjen Tanaman Pangan
3. PAGU : Rp.4.914.936.274.000
(EMPAT TRILIUN SEMBILAN RATUS EMPAT BELAS MILIAR SEMBILAN RATUS TIGA PULUH ENAM JUTA DUA RATUS TUJUH PULUH EMPAT RIBU RUPIAH)

B. RINCIAN ALOKASI ANGGARAN PER SATKER

(dalam ribuan rupiah)


NO	KODE	PROGRAM / PROPINSI / SATKER / SUMBER DANA	KP KD DK TP UB	JENIS BELANJA				PAGU/TARGET PENDAPATAN	TERCATAT
				PEGAWAI	BARANG	MODAL	BANTUAN SOSIAL		
1	2	3	4	5	6	7	8	9=5+6+7+8	10
	A00	RM		0	15.524.750	0	0	15.524.750	0
	05	JAWA TIMUR		0	132.577.352	0	0	132.577.352	0
	059106	DINAS PERTANIAN DAN KETAHANAN PANGAN PROVINSI JAWA TIMUR	DK	0	16.152.652	0	0	16.152.652	0
	A00	RM		0	16.152.652	0	0	16.152.652	0
		Target Pendapatan						650.700	
	059178	DINAS PERTANIAN DAN KETAHANAN PANGAN PROVINSI JAWA TIMUR	TP	0	116.424.700	0	0	116.424.700	0
	A00	RM		0	116.424.700	0	0	116.424.700	0
	06	ACEH		0	62.411.472	0	0	62.411.472	0
	069264	DINAS PERTANIAN DAN PERKEBUNAN ACEH	DK	0	7.653.002	0	0	7.653.002	0
	A00	RM		0	7.653.002	0	0	7.653.002	0
		Target Pendapatan						42.320	
	069392	DINAS PERTANIAN DAN PERKEBUNAN ACEH	TP	0	54.758.470	0	0	54.758.470	0
	A00	RM		0	54.758.470	0	0	54.758.470	0
	07	SUMATERA UTARA		0	81.499.813	0	0	81.499.813	0
	079076	DINAS TANAMAN PANGAN DAN HORTIKULTURA PROVINSI SUMATERA UTARA	DK	0	11.061.778	0	0	11.061.778	0
	A00	RM		0	11.061.778	0	0	11.061.778	0
		Target Pendapatan						290.570	
	079124	DINAS TANAMAN PANGAN DAN HORTIKULTURA PROVINSI SUMATERA UTARA	TP	0	70.438.035	0	0	70.438.035	0
	A00	RM		0	70.438.035	0	0	70.438.035	0

KETENTUAN

DIPA Induk ini dituangkan lebih lanjut ke dalam DIPA Petikan dan DIPA Petikan dimaksud berlaku sebagai dokumen pelaksanaan kegiatan Satker.



DAFTAR ISI AN PELAKSANAAN ANGGARAN (DIPA) INDUK
TAHUN ANGGARAN 2021
NOMOR : DIPA-018.03-0/2021



II. RINCIAN ALOKASI ANGGARAN PER SATKER

A. IDENTITAS UNIT :

1. KEMENTERIAN NEGARA / LEMBAGA : 018 KEMENTERIAN PERTANIAN
2. UNIT ORGANISASI : 018.03 Ditjen Tanaman Pangan
3. PAGU : Rp.4.914.936.274.000
(EMPAT TRILIUN SEMBILAN RATUS EMPAT BELAS MILIAR SEMBILAN RATUS TIGA PULUH ENAM JUTA DUA RATUS TUJUH PULUH EMPAT RIBU RUPIAH)

B. RINCIAN ALOKASI ANGGARAN PER SATKER

(dalam ribuan rupiah)

NO	KODE	PROGRAM / PROPINSI / SATKER / SUMBER DANA	KP KD DK TP UB	JENIS BELANJA				PAGU/TARGET PENDAPATAN	TERCATAT
				PEGAWAI	BARANG	MODAL	BANTUAN SOSIAL		
1	2	3	4	5	6	7	8	9=5+6+7+8	10
	08	SUMATERA BARAT		0	34.815.216	0	0	34.815.216	0
	089076	DINAS TANAMAN PANGAN HORTIKULTURA DAN PERKEBUNAN PROVINSI SUMATERA BARAT	DK	0	6.899.976	0	0	6.899.976	0
	A00	RM		0	6.899.976	0	0	6.899.976	0
		Target Pendapatan						127.750	
	089130	DINAS TANAMAN PANGAN HORTIKULTURA DAN PERKEBUNAN PROVINSI SUMATERA BARAT	TP	0	27.915.240	0	0	27.915.240	0
	A00	RM		0	27.915.240	0	0	27.915.240	0
	09	RIAU		0	32.994.807	0	0	32.994.807	0
	099271	DINAS PANGAN, TANAMAN PANGAN DAN HORTIKULTURA PROVINSI RIAU	DK	0	3.924.177	0	0	3.924.177	0
	A00	RM		0	3.924.177	0	0	3.924.177	0
		Target Pendapatan						57.270	
	099314	DINAS PANGAN, TANAMAN PANGAN DAN HORTIKULTURA PROVINSI RIAU	TP	0	29.070.630	0	0	29.070.630	0
	A00	RM		0	29.070.630	0	0	29.070.630	0
	10	JAMBI		0	35.868.243	0	0	35.868.243	0
	109065	DINAS TANAMAN PANGAN, HORTIKULTURA DAN PETERNAKAN PROVINSI JAMBI	DK	0	5.189.613	0	0	5.189.613	0
	A00	RM		0	5.189.613	0	0	5.189.613	0
		Target Pendapatan						123.000	
	109119	DINAS TANAMAN PANGAN, HORTIKULTURA DAN PETERNAKAN PROVINSI JAMBI	TP	0	30.678.630	0	0	30.678.630	0
	A00	RM		0	30.678.630	0	0	30.678.630	0
	11	SUMATERA SELATAN		0	69.334.044	0	0	69.334.044	0

KETENTUAN

DIPA Induk ini dituangkan lebih lanjut ke dalam DIPA Petikan dan DIPA Petikan dimaksud berlaku sebagai dokumen pelaksanaan kegiatan Satker.



DAFTAR ISIAN PELAKSANAAN ANGGARAN (DIPA) INDUK
TAHUN ANGGARAN 2021
NOMOR : DIPA-018.03-0/2021



II. RINCIAN ALOKASI ANGGARAN PER SATKER

A. IDENTITAS UNIT :

1. KEMENTERIAN NEGARA / LEMBAGA : 018 KEMENTERIAN PERTANIAN
2. UNIT ORGANISASI : 018.03 Ditjen Tanaman Pangan
3. PAGU : Rp.4.914.936.274.000
(EMPAT TRILIUN SEMBILAN RATUS EMPAT BELAS MILIAR SEMBILAN RATUS TIGA PULUH ENAM JUTA DUA RATUS TUJUH PULUH EMPAT RIBU RUPIAH)

B. RINCIAN ALOKASI ANGGARAN PER SATKER

(dalam ribuan rupiah)

NO	KODE	PROGRAM / PROPINSI / SATKER / SUMBER DANA	KP KD DK TP UB	JENIS BELANJA				PAGU/TARGET PENDAPATAN	TERCATAT
				PEGAWAI	BARANG	MODAL	BANTUAN SOSIAL		
1	2	3	4	5	6	7	8	9=5+6+7+8	10
	119072	DINAS PERTANIAN TANAMAN PANGAN DAN HORTIKULTURA PROPINSI SUMATERA SELATAN	DK	0	7.876.864	0	0	7.876.864	0
	A00	RM		0	7.876.864	0	0	7.876.864	0
		Target Pendapatan						142.942	
	119129	DINAS PERTANIAN TANAMAN PANGAN DAN HORTIKULTURA PROPINSI SUMATERA SELATAN	TP	0	61.457.180	0	0	61.457.180	0
	A00	RM		0	61.457.180	0	0	61.457.180	0
	12	LAMPUNG		0	136.144.759	0	0	136.144.759	0
	129065	DINAS TANAMAN PANGAN DAN HORTIKULTURA PROVINSI LAMPUNG	DK	0	8.305.279	0	0	8.305.279	0
	A00	RM		0	8.305.279	0	0	8.305.279	0
		Target Pendapatan						215.792	
	129112	DINAS TANAMAN PANGAN DAN HORTIKULTURA PROVINSI LAMPUNG	TP	0	127.839.480	0	0	127.839.480	0
	A00	RM		0	127.839.480	0	0	127.839.480	0
	13	KALIMANTAN BARAT		0	55.555.576	0	0	55.555.576	0
	139077	DINAS PERTANIAN TANAMAN PANGAN DAN HORTIKULTURA PROVINSI KALIMANTAN BARAT	DK	0	5.469.396	0	0	5.469.396	0
	A00	RM		0	5.469.396	0	0	5.469.396	0
		Target Pendapatan						36.000	
	139125	DINAS PERTANIAN TANAMAN PANGAN DAN HORTIKULTURA PROVINSI KALIMANTAN BARAT	TP	0	50.086.180	0	0	50.086.180	0
	A00	RM		0	50.086.180	0	0	50.086.180	0
	14	KALIMANTAN TENGAH		0	57.668.498	0	0	57.668.498	0
	149065	DINAS TANAMAN PANGAN, HORTIKULTURA DAN PETERNAKAN PROVINSI KALIMANTAN	DK	0	3.688.098	0	0	3.688.098	0

KETENTUAN

DIPA Induk ini dituangkan lebih lanjut ke dalam DIPA Petikan dan DIPA Petikan dimaksud berlaku sebagai dokumen pelaksanaan kegiatan Satker.



**DAFTAR ISI AN PELAKSANAAN ANGGARAN (DIPA) INDUK
TAHUN ANGGARAN 2021
NOMOR : DIPA-018.03-0/2021**



II. RINCIAN ALOKASI ANGGARAN PER SATKER

A. IDENTITAS UNIT :

1. KEMENTERIAN NEGARA / LEMBAGA : 018 KEMENTERIAN PERTANIAN
2. UNIT ORGANISASI : 018.03 Ditjen Tanaman Pangan
3. PAGU : Rp.4.914.936.274.000
(EMPAT TRILIUN SEMBILAN RATUS EMPAT BELAS MILIAR SEMBILAN RATUS TIGA PULUH ENAM JUTA DUA RATUS TUJUH PULUH EMPAT RIBU RUPIAH)

B. RINCIAN ALOKASI ANGGARAN PER SATKER

(dalam ribuan rupiah)


NO	KODE	PROGRAM / PROPINSI / SATKER / SUMBER DANA	KP KD DK TP UB	JENIS BELANJA				PAGU/TARGET PENDAPATAN	TERCATAT
				PEGAWAI	BARANG	MODAL	BANTUAN SOSIAL		
1	2	3	4	5	6	7	8	9=5+6+7+8	10
	A00	RM		0	3.688.098	0	0	3.688.098	0
		Target Pendapatan						37.125	
	149114	DINAS TANAMAN PANGAN, HORTIKULTURA DAN PETERNAKAN PROVINSI KALIMANTAN	TP	0	53.980.400	0	0	53.980.400	0
	A00	RM		0	53.980.400	0	0	53.980.400	0
	15	KALIMANTAN SELATAN		0	86.022.691	0	0	86.022.691	0
	159062	DINAS TANAMAN PANGAN DAN HORTIKULTURA PROVINSI KALIMANTAN SELATAN	DK	0	6.667.116	0	0	6.667.116	0
	A00	RM		0	6.667.116	0	0	6.667.116	0
		Target Pendapatan						220.770	
	159107	DINAS TANAMAN PANGAN DAN HORTIKULTURA PROVINSI KALIMANTAN SELATAN	TP	0	79.355.575	0	0	79.355.575	0
	A00	RM		0	79.355.575	0	0	79.355.575	0
	16	KALIMANTAN TIMUR		0	24.014.958	0	0	24.014.958	0
	169073	DINAS PANGAN, TANAMAN PANGAN, DAN HORTIKULTURA PROVINSI KALIMANTAN TIMUR	DK	0	3.553.958	0	0	3.553.958	0
	A00	RM		0	3.553.958	0	0	3.553.958	0
		Target Pendapatan						147.705	
	169112	DINAS PANGAN, TANAMAN PANGAN, DAN HORTIKULTURA PROVINSI KALIMANTAN TIMUR	TP	0	20.461.000	0	0	20.461.000	0
	A00	RM		0	20.461.000	0	0	20.461.000	0
	17	SULAWESI UTARA		0	49.858.595	0	0	49.858.595	0
	179066	DINAS PERTANIAN DAN PETERNAKAN PROVINSI SULAWESI UTARA	DK	0	7.270.635	0	0	7.270.635	0
	A00	RM		0	7.270.635	0	0	7.270.635	0

KETENTUAN

DIPA Induk ini dituangkan lebih lanjut ke dalam DIPA Petikan dan DIPA Petikan dimaksud berlaku sebagai dokumen pelaksanaan kegiatan Satker.



DAFTAR ISIAN PELAKSANAAN ANGGARAN (DIPA) INDUK
TAHUN ANGGARAN 2021
NOMOR : DIPA-018.03-0/2021



II. RINCIAN ALOKASI ANGGARAN PER SATKER

A. IDENTITAS UNIT :

1. KEMENTERIAN NEGARA / LEMBAGA : 018 KEMENTERIAN PERTANIAN
2. UNIT ORGANISASI : 018.03 Ditjen Tanaman Pangan
3. PAGU : Rp.4.914.936.274.000
(EMPAT TRILIUN SEMBILAN RATUS EMPAT BELAS MILIAR SEMBILAN RATUS TIGA PULUH ENAM JUTA DUA RATUS TUJUH PULUH EMPAT RIBU RUPIAH)

B. RINCIAN ALOKASI ANGGARAN PER SATKER

(dalam ribuan rupiah)


NO	KODE	PROGRAM / PROPINSI / SATKER / SUMBER DANA	KP KD DK TP UB	JENIS BELANJA				PAGU/TARGET PENDAPATAN	TERCATAT
				PEGAWAI	BARANG	MODAL	BANTUAN SOSIAL		
1	2	3	4	51	52	53	57	9=5+6+7+8	10
	179103	DINAS PERTANIAN DAN PETERNAKAN PROVINSI SULAWESI UTARA	TP	0	42.587.960	0	0	42.587.960	0
	A00	RM		0	42.587.960	0	0	42.587.960	0
	18	SULAWESI TENGAH		0	52.579.460	0	0	52.579.460	0
	189080	DINAS TANAMAN PANGAN DAN HORTIKULTURA PROVINSI SULAWESI TENGAH	DK	0	5.703.120	0	0	5.703.120	0
	A00	RM		0	5.703.120	0	0	5.703.120	0
		Target Pendapatan						222.285	
	189132	DINAS TANAMAN PANGAN DAN HORTIKULTURA PROVINSI SULAWESI TENGAH	TP	0	46.876.340	0	0	46.876.340	0
	A00	RM		0	46.876.340	0	0	46.876.340	0
	19	SULAWESI SELATAN		0	105.963.320	0	0	105.963.320	0
	199077	DINAS TANAMAN PANGAN, HORTIKULTURA DAN PERKEBUNAN PROVINSI SULAWESI SELATAN	DK	0	13.081.320	0	0	13.081.320	0
	A00	RM		0	13.081.320	0	0	13.081.320	0
		Target Pendapatan						593.976	
	199125	DINAS TANAMAN PANGAN, HORTIKULTURA DAN PERKEBUNAN PROVINSI SULAWESI SELATAN	TP	0	92.882.000	0	0	92.882.000	0
	A00	RM		0	92.882.000	0	0	92.882.000	0
	20	SULAWESI TENGGARA		0	30.414.479	0	0	30.414.479	0
	209069	DINAS TANAMAN PANGAN DAN PETERNAKAN PROVINSI SULAWESI TENGGARA	DK	0	4.769.854	0	0	4.769.854	0
	A00	RM		0	4.769.854	0	0	4.769.854	0
		Target Pendapatan						40.295	
	209107	DINAS TANAMAN PANGAN DAN PETERNAKAN PROVINSI SULAWESI TENGGARA	TP	0	25.644.625	0	0	25.644.625	0

KETENTUAN

DIPA Induk ini dituangkan lebih lanjut ke dalam DIPA Petikan dan DIPA Petikan dimaksud berlaku sebagai dokumen pelaksanaan kegiatan Satker.



DAFTAR ISIAN PELAKSANAAN ANGGARAN (DIPA) INDUK
TAHUN ANGGARAN 2021
NOMOR : DIPA-018.03-0/2021



II. RINCIAN ALOKASI ANGGARAN PER SATKER

A. IDENTITAS UNIT :

1. KEMENTERIAN NEGARA / LEMBAGA : 018 KEMENTERIAN PERTANIAN
2. UNIT ORGANISASI : 018.03 Ditjen Tanaman Pangan
3. PAGU : Rp.4.914.936.274.000
(EMPAT TRILIUN SEMBILAN RATUS EMPAT BELAS MILIAR SEMBILAN RATUS TIGA PULUH ENAM JUTA DUA RATUS TUJUH PULUH EMPAT RIBU RUPIAH)

B. RINCIAN ALOKASI ANGGARAN PER SATKER

(dalam ribuan rupiah)

NO	KODE	PROGRAM / PROPINSI / SATKER / SUMBER DANA	KP KD DK TP UB	JENIS BELANJA				PAGU/TARGET PENDAPATAN	TERCATAT
				PEGAWAI	BARANG	MODAL	BANTUAN SOSIAL		
1	2	3	4	51	52	53	57	9=5+6+7+8	10
				5	6	7	8		
	A00	RM		0	25.644.625	0	0	25.644.625	0
	21	MALUKU		0	26.439.016	0	0	26.439.016	0
	219055	DINAS PERTANIAN PROVINSI MALUKU	DK	0	3.874.341	0	0	3.874.341	0
	A00	RM		0	3.874.341	0	0	3.874.341	0
	219090	DINAS PERTANIAN PROVINSI MALUKU	TP	0	22.564.675	0	0	22.564.675	0
	A00	RM		0	22.564.675	0	0	22.564.675	0
	22	BALI		0	14.741.473	0	0	14.741.473	0
	229067	DINAS PERTANIAN DAN KETAHANAN PANGAN PROVINSI BALI	DK	0	2.827.323	0	0	2.827.323	0
	A00	RM		0	2.827.323	0	0	2.827.323	0
		Target Pendapatan						109.605	
	229099	DINAS PERTANIAN DAN KETAHANAN PANGAN PROVINSI BALI	TP	0	11.914.150	0	0	11.914.150	0
	A00	RM		0	11.914.150	0	0	11.914.150	0
	23	NUSA TENGGARA BARAT		0	45.289.276	0	0	45.289.276	0
	239071	DINAS PERTANIAN DAN PERKEBUNAN PROVINSI NUSA TENGGARA BARAT	DK	0	7.043.681	0	0	7.043.681	0
	A00	RM		0	7.043.681	0	0	7.043.681	0
		Target Pendapatan						261.200	
	239126	DINAS PERTANIAN DAN PERKEBUNAN PROVINSI NUSA TENGGARA BARAT	TP	0	38.245.595	0	0	38.245.595	0
	A00	RM		0	38.245.595	0	0	38.245.595	0
	24	NUSA TENGGARA TIMUR		0	94.512.950	0	0	94.512.950	0

KETENTUAN

DIPA Induk ini dituangkan lebih lanjut ke dalam DIPA Petikan dan DIPA Petikan dimaksud berlaku sebagai dokumen pelaksanaan kegiatan Satker.



DAFTAR ISIAN PELAKSANAAN ANGGARAN (DIPA) INDUK
TAHUN ANGGARAN 2021
NOMOR : DIPA-018.03-0/2021



II. RINCIAN ALOKASI ANGGARAN PER SATKER

A. IDENTITAS UNIT :

1. KEMENTERIAN NEGARA / LEMBAGA : 018 KEMENTERIAN PERTANIAN
2. UNIT ORGANISASI : 018.03 Ditjen Tanaman Pangan
3. PAGU : Rp.4.914.936.274.000
(EMPAT TRILIUN SEMBILAN RATUS EMPAT BELAS MILIAR SEMBILAN RATUS TIGA PULUH ENAM JUTA DUA RATUS TUJUH PULUH EMPAT RIBU RUPIAH)

B. RINCIAN ALOKASI ANGGARAN PER SATKER

(dalam ribuan rupiah)

NO	KODE	PROGRAM / PROPINSI / SATKER / SUMBER DANA	KP KD DK TP UB	JENIS BELANJA				PAGU/TARGET PENDAPATAN	TERCATAT
				PEGAWAI	BARANG	MODAL	BANTUAN SOSIAL		
1	2	3	4	5	6	7	8	9=5+6+7+8	10
	249099	DINAS PERTANIAN DAN KETAHANAN PANGAN PROVINSI NUSA TENGGARA TIMUR	DK	0	5.463.875	0	0	5.463.875	0
	A00	RM		0	5.463.875	0	0	5.463.875	0
		Target Pendapatan						119.806	
	249158	DINAS PERTANIAN DAN KETAHANAN PANGAN PROVINSI NUSA TENGGARA TIMUR	TP	0	89.049.075	0	0	89.049.075	0
	A00	RM		0	89.049.075	0	0	89.049.075	0
	25	PAPUA		0	13.567.014	0	0	13.567.014	0
	259062	DINAS PERTANIAN DAN PANGAN PROVINSI PAPUA	DK	0	3.118.264	0	0	3.118.264	0
	A00	RM		0	3.118.264	0	0	3.118.264	0
	259097	DINAS PERTANIAN DAN PANGAN PROVINSI PAPUA	TP	0	10.448.750	0	0	10.448.750	0
	A00	RM		0	10.448.750	0	0	10.448.750	0
	26	BENGGKULU		0	29.943.804	0	0	29.943.804	0
	269064	DINAS TANAMAN PANGAN HORTIKULTURA DAN PERKEBUNAN PROVINSI BENGKULU	DK	0	2.294.944	0	0	2.294.944	0
	A00	RM		0	2.294.944	0	0	2.294.944	0
		Target Pendapatan						21.150	
	269110	DINAS TANAMAN PANGAN HORTIKULTURA DAN PERKEBUNAN PROVINSI BENGKULU	TP	0	27.648.860	0	0	27.648.860	0
	A00	RM		0	27.648.860	0	0	27.648.860	0
	28	MALUKU UTARA		0	19.980.176	0	0	19.980.176	0
	289073	DINAS PERTANIAN PROVINSI MALUKU UTARA	DK	0	3.276.426	0	0	3.276.426	0
	A00	RM		0	3.276.426	0	0	3.276.426	0

KETENTUAN

DIPA Induk ini dituangkan lebih lanjut ke dalam DIPA Petikan dan DIPA Petikan dimaksud berlaku sebagai dokumen pelaksanaan kegiatan Satker.



DAFTAR ISI AN PELAKSANAAN ANGGARAN (DIPA) INDUK
TAHUN ANGGARAN 2021
NOMOR : DIPA-018.03-0/2021



II. RINCIAN ALOKASI ANGGARAN PER SATKER

A. IDENTITAS UNIT :

1. KEMENTERIAN NEGARA / LEMBAGA : 018 KEMENTERIAN PERTANIAN
2. UNIT ORGANISASI : 018.03 Ditjen Tanaman Pangan
3. PAGU : Rp.4.914.936.274.000
(EMPAT TRILIUN SEMBILAN RATUS EMPAT BELAS MILIAR SEMBILAN RATUS TIGA PULUH ENAM JUTA DUA RATUS TUJUH PULUH EMPAT RIBU RUPIAH)

B. RINCIAN ALOKASI ANGGARAN PER SATKER

(dalam ribuan rupiah)

NO	KODE	PROGRAM / PROPINSI / SATKER / SUMBER DANA	KP KD DK TP UB	JENIS BELANJA				PAGU/TARGET PENDAPATAN	TERCATAT
				PEGAWAI	BARANG	MODAL	BANTUAN SOSIAL		
1	2	3	4	5	6	7	8	9=5+6+7+8	10
		Target Pendapatan						4.114	
	289104	DINAS PERTANIAN PROVINSI MALUKU UTARA	TP	0	16.703.750	0	0	16.703.750	0
	A00	RM		0	16.703.750	0	0	16.703.750	0
	29	BANTEN		0	27.907.656	0	0	27.907.656	0
	299336	DINAS PERTANIAN PROVINSI BANTEN	DK	0	5.028.656	0	0	5.028.656	0
	A00	RM		0	5.028.656	0	0	5.028.656	0
		Target Pendapatan						11.861	
	299380	DINAS PERTANIAN PROVINSI BANTEN	TP	0	22.879.000	0	0	22.879.000	0
	A00	RM		0	22.879.000	0	0	22.879.000	0
	30	KEPULAUAN BANGKA BELITUNG		0	20.624.922	0	0	20.624.922	0
	309147	DINAS PERTANIAN PROVINSI KEPULAUAN BANGKA BELITUNG	DK	0	1.609.422	0	0	1.609.422	0
	A00	RM		0	1.609.422	0	0	1.609.422	0
	309164	DINAS PERTANIAN PROVINSI KEPULAUAN BANGKA BELITUNG	TP	0	19.015.500	0	0	19.015.500	0
	A00	RM		0	19.015.500	0	0	19.015.500	0
	31	GORONTALO		0	21.077.772	0	0	21.077.772	0
	319055	DINAS PERTANIAN PROVINSI GORONTALO	DK	0	3.799.062	0	0	3.799.062	0
	A00	RM		0	3.799.062	0	0	3.799.062	0
		Target Pendapatan						32.299	
	319088	DINAS PERTANIAN PROVINSI GORONTALO	TP	0	17.278.710	0	0	17.278.710	0

KETENTUAN

DIPA Induk ini dituangkan lebih lanjut ke dalam DIPA Petikan dan DIPA Petikan dimaksud berlaku sebagai dokumen pelaksanaan kegiatan Satker.



**DAFTAR ISIAN PELAKSANAAN ANGGARAN (DIPA) INDUK
TAHUN ANGGARAN 2021
NOMOR : DIPA-018.03-0/2021**



II. RINCIAN ALOKASI ANGGARAN PER SATKER

A. IDENTITAS UNIT :

1. KEMENTERIAN NEGARA / LEMBAGA : 018 KEMENTERIAN PERTANIAN
2. UNIT ORGANISASI : 018.03 Ditjen Tanaman Pangan
3. PAGU : Rp.4.914.936.274.000
(EMPAT TRILIUN SEMBILAN RATUS EMPAT BELAS MILIAR SEMBILAN RATUS TIGA PULUH ENAM JUTA DUA RATUS TUJUH PULUH EMPAT RIBU RUPIAH)

B. RINCIAN ALOKASI ANGGARAN PER SATKER

(dalam ribuan rupiah)

NO	KODE	PROGRAM / PROPINSI / SATKER / SUMBER DANA	KP KD DK TP UB	JENIS BELANJA				PAGU/TARGET PENDAPATAN	TERCATAT
				PEGAWAI	BARANG	MODAL	BANTUAN SOSIAL		
1	2	3	4	5	6	7	8	9=5+6+7+8	10
	A00	RM		0	17.278.710	0	0	17.278.710	0
	32	KEPULAUAN RIAU		0	2.949.000	0	0	2.949.000	0
	329077	DINAS KETAHANAN PANGAN, PERTANIAN DAN KESEHATAN HEWAN PROVINSI KEPULAUAN	TP	0	2.949.000	0	0	2.949.000	0
	A00	RM		0	2.949.000	0	0	2.949.000	0
	33	PAPUA BARAT		0	8.152.372	0	0	8.152.372	0
	339055	DINAS TANAMAN PANGAN, HORTIKULTURA DAN PERKEBUNAN PROVINSI PAPUA BARAT	DK	0	3.164.247	0	0	3.164.247	0
	A00	RM		0	3.164.247	0	0	3.164.247	0
	339086	DINAS TANAMAN PANGAN, HORTIKULTURA DAN PERKEBUNAN PROVINSI PAPUA BARAT	TP	0	4.988.125	0	0	4.988.125	0
	A00	RM		0	4.988.125	0	0	4.988.125	0
	34	SULAWESI BARAT		0	16.779.404	0	0	16.779.404	0
	340070	DINAS TANAMAN PANGAN, HORTIKULTURA, DAN PETERNAKAN PROVINSI SULAWESI BARAT	DK	0	3.664.404	0	0	3.664.404	0
	A00	RM		0	3.664.404	0	0	3.664.404	0
		Target Pendapatan						65.688	
	340141	DINAS TANAMAN PANGAN, HORTIKULTURA, DAN PETERNAKAN PROVINSI SULAWESI BARAT	TP	0	13.115.000	0	0	13.115.000	0
	A00	RM		0	13.115.000	0	0	13.115.000	0
	35	KALIMANTAN UTARA		0	12.106.661	0	0	12.106.661	0
	417667	DINAS PERTANIAN DAN KETAHANAN PANGAN PROVINSI KALIMANTAN UTARA	DK	0	105.536	0	0	105.536	0
	A00	RM		0	105.536	0	0	105.536	0
	417668	DINAS PERTANIAN DAN KETAHANAN PANGAN PROVINSI KALIMANTAN UTARA	TP	0	12.001.125	0	0	12.001.125	0

KETENTUAN

DIPA Induk ini dituangkan lebih lanjut ke dalam DIPA Petikan dan DIPA Petikan dimaksud berlaku sebagai dokumen pelaksanaan kegiatan Satker.



DAFTAR ISI AN PELAKSANAAN ANGGARAN (DIPA) INDUK
TAHUN ANGGARAN 2021
NOMOR : DIPA-018.03-0/2021



II. RINCIAN ALOKASI ANGGARAN PER SATKER

A. IDENTITAS UNIT :

1. KEMENTERIAN NEGARA / LEMBAGA : 018 KEMENTERIAN PERTANIAN
2. UNIT ORGANISASI : 018.03 Ditjen Tanaman Pangan
3. PAGU : Rp.4.914.936.274.000
(EMPAT TRILIUN SEMBILAN RATUS EMPAT BELAS MILIAR SEMBILAN RATUS TIGA PULUH ENAM JUTA DUA RATUS TUJUH PULUH EMPAT RIBU RUPIAH)

B. RINCIAN ALOKASI ANGGARAN PER SATKER

(dalam ribuan rupiah)

NO	KODE	PROGRAM / PROPINSI / SATKER / SUMBER DANA	KP KD DK TP UB	JENIS BELANJA				PAGU/TARGET PENDAPATAN	TERCATAT
				PEGAWAI	BARANG	MODAL	BANTUAN SOSIAL		
1	2	3	4	5	6	7	8	9=5+6+7+8	10
	A00	RM		0	12.001.125	0	0	12.001.125	0
	018.03.WA	Program Dukungan Manajemen		50.483.974	191.417.564	21.590.602	0	263.492.140	10.463.990
	01	DKI JAKARTA		44.853.757	126.025.447	21.590.602	0	192.469.806	10.463.990
	010082	BALAI BESAR PENGEMBANGAN PENGUJIAN MUTU BENIH TANAMAN PANGAN & HORTIKULTURA	KD	4.308.420	3.395.898	0	0	7.704.318	0
	A00	RM		4.308.420	3.395.898	0	0	7.704.318	0
	238251	DIREKTORAT JENDERAL TANAMAN PANGAN	KP	40.545.337	122.629.549	21.590.602	0	184.765.488	10.463.990
	A00	RM		40.545.337	122.629.549	21.590.602	0	184.765.488	10.463.990
		Target Pendapatan						41.609	
	02	JAWA BARAT		5.630.217	7.529.821	0	0	13.160.038	0
	020072	BALAI BESAR PERAMALAN ORGANISME PENGANGGU TUMBUHAN KARAWANG JABAR	KD	5.630.217	3.621.330	0	0	9.251.547	0
	A00	RM		5.630.217	3.621.330	0	0	9.251.547	0
		Target Pendapatan						25.225	
	029102	DINAS TANAMAN PANGAN DAN HORTIKULTURA PROVINSI JAWA BARAT	DK	0	321.132	0	0	321.132	0
	A00	RM		0	321.132	0	0	321.132	0
	029159	DINAS TANAMAN PANGAN DAN HORTIKULTURA PROVINSI JAWA BARAT	TP	0	3.587.359	0	0	3.587.359	0
	A00	RM		0	3.587.359	0	0	3.587.359	0
	03	JAWA TENGAH		0	4.261.971	0	0	4.261.971	0

KETENTUAN

DIPA Induk ini dituangkan lebih lanjut ke dalam DIPA Petikan dan DIPA Petikan dimaksud berlaku sebagai dokumen pelaksanaan kegiatan Satker.



DAFTAR ISIAN PELAKSANAAN ANGGARAN (DIPA) INDUK
TAHUN ANGGARAN 2021
NOMOR : DIPA-018.03-0/2021



II. RINCIAN ALOKASI ANGGARAN PER SATKER

A. IDENTITAS UNIT :

1. KEMENTERIAN NEGARA / LEMBAGA : 018 KEMENTERIAN PERTANIAN
2. UNIT ORGANISASI : 018.03 Ditjen Tanaman Pangan
3. PAGU : Rp.4.914.936.274.000
(EMPAT TRILIUN SEMBILAN RATUS EMPAT BELAS MILIAR SEMBILAN RATUS TIGA PULUH ENAM JUTA DUA RATUS TUJUH PULUH EMPAT RIBU RUPIAH)

B. RINCIAN ALOKASI ANGGARAN PER SATKER

(dalam ribuan rupiah)

NO	KODE	PROGRAM / PROPINSI / SATKER / SUMBER DANA	KP KD DK TP UB	JENIS BELANJA				PAGU/TARGET PENDAPATAN	TERCATAT
				PEGAWAI	BARANG	MODAL	BANTUAN SOSIAL		
1	2	3	4	51	52	53	57	9=5+6+7+8	10
				5	6	7	8		
	039092	DINAS PERTANIAN DAN PERKEBUNAN PROVINSI JAWA TENGAH	DK	0	264.455	0	0	264.455	0
	A00	RM		0	264.455	0	0	264.455	0
	039151	DINAS PERTANIAN DAN PERKEBUNAN PROVINSI JAWA TENGAH	TP	0	3.997.516	0	0	3.997.516	0
	A00	RM		0	3.997.516	0	0	3.997.516	0
	04	DI YOGYAKARTA		0	706.510	0	0	706.510	0
	049059	DINAS PERTANIAN DAN KETAHANAN PANGAN DIY	DK	0	41.801	0	0	41.801	0
	A00	RM		0	41.801	0	0	41.801	0
	049087	DINAS PERTANIAN DAN KETAHANAN PANGAN DIY	TP	0	664.709	0	0	664.709	0
	A00	RM		0	664.709	0	0	664.709	0
	05	JAWA TIMUR		0	4.271.229	0	0	4.271.229	0
	059106	DINAS PERTANIAN DAN KETAHANAN PANGAN PROVINSI JAWA TIMUR	DK	0	344.069	0	0	344.069	0
	A00	RM		0	344.069	0	0	344.069	0
	059178	DINAS PERTANIAN DAN KETAHANAN PANGAN PROVINSI JAWA TIMUR	TP	0	3.927.160	0	0	3.927.160	0
	A00	RM		0	3.927.160	0	0	3.927.160	0
	06	ACEH		0	2.264.228	0	0	2.264.228	0
	069264	DINAS PERTANIAN DAN PERKEBUNAN ACEH	DK	0	149.595	0	0	149.595	0

KETENTUAN

DIPA Induk ini dituangkan lebih lanjut ke dalam DIPA Petikan dan DIPA Petikan dimaksud berlaku sebagai dokumen pelaksanaan kegiatan Satker.



DAFTAR ISIAN PELAKSANAAN ANGGARAN (DIPA) INDUK
TAHUN ANGGARAN 2021
NOMOR : DIPA-018.03-0/2021



II. RINCIAN ALOKASI ANGGARAN PER SATKER

A. IDENTITAS UNIT :

1. KEMENTERIAN NEGARA / LEMBAGA : 018 KEMENTERIAN PERTANIAN
2. UNIT ORGANISASI : 018.03 Ditjen Tanaman Pangan
3. PAGU : Rp.4.914.936.274.000
(EMPAT TRILIUN SEMBILAN RATUS EMPAT BELAS MILIAR SEMBILAN RATUS TIGA PULUH ENAM JUTA DUA RATUS TUJUH PULUH EMPAT RIBU RUPIAH)

B. RINCIAN ALOKASI ANGGARAN PER SATKER

(dalam ribuan rupiah)


NO	KODE	PROGRAM / PROPINSI / SATKER / SUMBER DANA	KP KD DK TP UB	JENIS BELANJA				PAGU/TARGET PENDAPATAN	TERCATAT
				PEGAWAI	BARANG	MODAL	BANTUAN SOSIAL		
1	2	3	4	5	6	7	8	9=5+6+7+8	10
	A00	RM		0	149.595	0	0	149.595	0
	069392	DINAS PERTANIAN DAN PERKEBUNAN ACEH	TP	0	2.114.633	0	0	2.114.633	0
	A00	RM		0	2.114.633	0	0	2.114.633	0
	07	SUMATERA UTARA		0	3.502.822	0	0	3.502.822	0
	079076	DINAS TANAMAN PANGAN DAN HORTIKULTURA PROVINSI SUMATERA UTARA	DK	0	215.938	0	0	215.938	0
	A00	RM		0	215.938	0	0	215.938	0
	079124	DINAS TANAMAN PANGAN DAN HORTIKULTURA PROVINSI SUMATERA UTARA	TP	0	3.286.884	0	0	3.286.884	0
	A00	RM		0	3.286.884	0	0	3.286.884	0
	08	SUMATERA BARAT		0	1.655.752	0	0	1.655.752	0
	089076	DINAS TANAMAN PANGAN HORTIKULTURA DAN PERKEBUNAN PROVINSI SUMATERA BARAT	DK	0	92.802	0	0	92.802	0
	A00	RM		0	92.802	0	0	92.802	0
	089130	DINAS TANAMAN PANGAN HORTIKULTURA DAN PERKEBUNAN PROVINSI SUMATERA BARAT	TP	0	1.562.950	0	0	1.562.950	0
	A00	RM		0	1.562.950	0	0	1.562.950	0
	09	RIAU		0	1.801.057	0	0	1.801.057	0
	099271	DINAS PANGAN, TANAMAN PANGAN DAN HORTIKULTURA PROVINSI RIAU	DK	0	87.300	0	0	87.300	0
	A00	RM		0	87.300	0	0	87.300	0

KETENTUAN

DIPA Induk ini dituangkan lebih lanjut ke dalam DIPA Petikan dan DIPA Petikan dimaksud berlaku sebagai dokumen pelaksanaan kegiatan Satker.



DAFTAR ISIAN PELAKSANAAN ANGGARAN (DIPA) INDUK
TAHUN ANGGARAN 2021
NOMOR : DIPA-018.03-0/2021



II. RINCIAN ALOKASI ANGGARAN PER SATKER

A. IDENTITAS UNIT :

1. KEMENTERIAN NEGARA / LEMBAGA : 018 KEMENTERIAN PERTANIAN
2. UNIT ORGANISASI : 018.03 Ditjen Tanaman Pangan
3. PAGU : Rp.4.914.936.274.000
(EMPAT TRILIUN SEMBILAN RATUS EMPAT BELAS MILIAR SEMBILAN RATUS TIGA PULUH ENAM JUTA DUA RATUS TUJUH PULUH EMPAT RIBU RUPIAH)

B. RINCIAN ALOKASI ANGGARAN PER SATKER

(dalam ribuan rupiah)

NO	KODE	PROGRAM / PROPINSI / SATKER / SUMBER DANA	KP KD DK TP UB	JENIS BELANJA				PAGU/TARGET PENDAPATAN	TERCATAT
				PEGAWAI	BARANG	MODAL	BANTUAN SOSIAL		
1	2	3	4	51	52	53	57	9=5+6+7+8	10
				5	6	7	8		
	099314	DINAS PANGAN, TANAMAN PANGAN DAN HORTIKULTURA PROVINSI RIAU	TP	0	1.713.757	0	0	1.713.757	0
	A00	RM		0	1.713.757	0	0	1.713.757	0
	10	JAMBI		0	1.281.976	0	0	1.281.976	0
	109065	DINAS TANAMAN PANGAN, HORTIKULTURA DAN PETERNAKAN PROVINSI JAMBI	DK	0	71.178	0	0	71.178	0
	A00	RM		0	71.178	0	0	71.178	0
	109119	DINAS TANAMAN PANGAN, HORTIKULTURA DAN PETERNAKAN PROVINSI JAMBI	TP	0	1.210.798	0	0	1.210.798	0
	A00	RM		0	1.210.798	0	0	1.210.798	0
	11	SUMATERA SELATAN		0	2.271.227	0	0	2.271.227	0
	119072	DINAS PERTANIAN TANAMAN PANGAN DAN HORTIKULTURA PROPINSI SUMATERA SELATAN	DK	0	119.684	0	0	119.684	0
	A00	RM		0	119.684	0	0	119.684	0
	119129	DINAS PERTANIAN TANAMAN PANGAN DAN HORTIKULTURA PROPINSI SUMATERA SELATAN	TP	0	2.151.543	0	0	2.151.543	0
	A00	RM		0	2.151.543	0	0	2.151.543	0
	12	LAMPUNG		0	2.222.527	0	0	2.222.527	0
	129065	DINAS TANAMAN PANGAN DAN HORTIKULTURA PROVINSI LAMPUNG	DK	0	106.773	0	0	106.773	0
	A00	RM		0	106.773	0	0	106.773	0

KETENTUAN

DIPA Induk ini dituangkan lebih lanjut ke dalam DIPA Petikan dan DIPA Petikan dimaksud berlaku sebagai dokumen pelaksanaan kegiatan Satker.



DAFTAR ISIAN PELAKSANAAN ANGGARAN (DIPA) INDUK
TAHUN ANGGARAN 2021
NOMOR : DIPA-018.03-0/2021



II. RINCIAN ALOKASI ANGGARAN PER SATKER

A. IDENTITAS UNIT :

1. KEMENTERIAN NEGARA / LEMBAGA : 018 KEMENTERIAN PERTANIAN
2. UNIT ORGANISASI : 018.03 Ditjen Tanaman Pangan
3. PAGU : Rp.4.914.936.274.000
(EMPAT TRILIUN SEMBILAN RATUS EMPAT BELAS MILIAR SEMBILAN RATUS TIGA PULUH ENAM JUTA DUA RATUS TUJUH PULUH EMPAT RIBU RUPIAH)

B. RINCIAN ALOKASI ANGGARAN PER SATKER

(dalam ribuan rupiah)


NO	KODE	PROGRAM / PROPINSI / SATKER / SUMBER DANA	KP KD DK TP UB	JENIS BELANJA				PAGU/TARGET PENDAPATAN	TERCATAT
				PEGAWAI	BARANG	MODAL	BANTUAN SOSIAL		
1	2	3	4	5	6	7	8	9=5+6+7+8	10
	129112	DINAS TANAMAN PANGAN DAN HORTIKULTURA PROVINSI LAMPUNG	TP	0	2.115.754	0	0	2.115.754	0
	A00	RM		0	2.115.754	0	0	2.115.754	0
	13	KALIMANTAN BARAT		0	1.506.256	0	0	1.506.256	0
	139077	DINAS PERTANIAN TANAMAN PANGAN DAN HORTIKULTURA PROVINSI KALIMANTAN BARAT	DK	0	84.868	0	0	84.868	0
	A00	RM		0	84.868	0	0	84.868	0
	139125	DINAS PERTANIAN TANAMAN PANGAN DAN HORTIKULTURA PROVINSI KALIMANTAN BARAT	TP	0	1.421.388	0	0	1.421.388	0
	A00	RM		0	1.421.388	0	0	1.421.388	0
	14	KALIMANTAN TENGAH		0	1.562.038	0	0	1.562.038	0
	149065	DINAS TANAMAN PANGAN, HORTIKULTURA DAN PETERNAKAN PROVINSI KALIMANTAN	DK	0	83.118	0	0	83.118	0
	A00	RM		0	83.118	0	0	83.118	0
	149114	DINAS TANAMAN PANGAN, HORTIKULTURA DAN PETERNAKAN PROVINSI KALIMANTAN	TP	0	1.478.920	0	0	1.478.920	0
	A00	RM		0	1.478.920	0	0	1.478.920	0
	15	KALIMANTAN SELATAN		0	1.809.702	0	0	1.809.702	0
	159062	DINAS TANAMAN PANGAN DAN HORTIKULTURA PROVINSI KALIMANTAN SELATAN	DK	0	80.039	0	0	80.039	0
	A00	RM		0	80.039	0	0	80.039	0
	159107	DINAS TANAMAN PANGAN DAN HORTIKULTURA PROVINSI KALIMANTAN SELATAN	TP	0	1.729.663	0	0	1.729.663	0

KETENTUAN

DIPA Induk ini dituangkan lebih lanjut ke dalam DIPA Petikan dan DIPA Petikan dimaksud berlaku sebagai dokumen pelaksanaan kegiatan Satker.



DAFTAR ISIAN PELAKSANAAN ANGGARAN (DIPA) INDUK
TAHUN ANGGARAN 2021
NOMOR : DIPA-018.03-0/2021



II. RINCIAN ALOKASI ANGGARAN PER SATKER

A. IDENTITAS UNIT :

1. KEMENTERIAN NEGARA / LEMBAGA : 018 KEMENTERIAN PERTANIAN
2. UNIT ORGANISASI : 018.03 Ditjen Tanaman Pangan
3. PAGU : Rp.4.914.936.274.000
(EMPAT TRILIUN SEMBILAN RATUS EMPAT BELAS MILIAR SEMBILAN RATUS TIGA PULUH ENAM JUTA DUA RATUS TUJUH PULUH EMPAT RIBU RUPIAH)

B. RINCIAN ALOKASI ANGGARAN PER SATKER

(dalam ribuan rupiah)

NO	KODE	PROGRAM / PROPINSI / SATKER / SUMBER DANA	KP KD DK TP UB	JENIS BELANJA				PAGU/TARGET PENDAPATAN	TERCATAT
				PEGAWAI	BARANG	MODAL	BANTUAN SOSIAL		
1	2	3	4	5	6	7	8	9=5+6+7+8	10
	A00	RM		0	1.729.663	0	0	1.729.663	0
	16	KALIMANTAN TIMUR		0	1.301.237	0	0	1.301.237	0
	169073	DINAS PANGAN, TANAMAN PANGAN, DAN HORTIKULTURA PROVINSI KALIMANTAN TIMUR	DK	0	67.022	0	0	67.022	0
	A00	RM		0	67.022	0	0	67.022	0
	169112	DINAS PANGAN, TANAMAN PANGAN, DAN HORTIKULTURA PROVINSI KALIMANTAN TIMUR	TP	0	1.234.215	0	0	1.234.215	0
	A00	RM		0	1.234.215	0	0	1.234.215	0
	17	SULAWESI UTARA		0	1.941.651	0	0	1.941.651	0
	179066	DINAS PERTANIAN DAN PETERNAKAN PROVINSI SULAWESI UTARA	DK	0	90.475	0	0	90.475	0
	A00	RM		0	90.475	0	0	90.475	0
	179103	DINAS PERTANIAN DAN PETERNAKAN PROVINSI SULAWESI UTARA	TP	0	1.851.176	0	0	1.851.176	0
	A00	RM		0	1.851.176	0	0	1.851.176	0
	18	SULAWESI TENGAH		0	1.557.555	0	0	1.557.555	0
	189080	DINAS TANAMAN PANGAN DAN HORTIKULTURA PROVINSI SULAWESI TENGAH	DK	0	86.533	0	0	86.533	0
	A00	RM		0	86.533	0	0	86.533	0
	189132	DINAS TANAMAN PANGAN DAN HORTIKULTURA PROVINSI SULAWESI TENGAH	TP	0	1.471.022	0	0	1.471.022	0
	A00	RM		0	1.471.022	0	0	1.471.022	0
	19	SULAWESI SELATAN		0	2.897.929	0	0	2.897.929	0

KETENTUAN

DIPA Induk ini dituangkan lebih lanjut ke dalam DIPA Petikan dan DIPA Petikan dimaksud berlaku sebagai dokumen pelaksanaan kegiatan Satker.



DAFTAR ISIAN PELAKSANAAN ANGGARAN (DIPA) INDUK
TAHUN ANGGARAN 2021
NOMOR : DIPA-018.03-0/2021



II. RINCIAN ALOKASI ANGGARAN PER SATKER

A. IDENTITAS UNIT :

1. KEMENTERIAN NEGARA / LEMBAGA : 018 KEMENTERIAN PERTANIAN
2. UNIT ORGANISASI : 018.03 Ditjen Tanaman Pangan
3. PAGU : Rp.4.914.936.274.000
(EMPAT TRILIUN SEMBILAN RATUS EMPAT BELAS MILIAR SEMBILAN RATUS TIGA PULUH ENAM JUTA DUA RATUS TUJUH PULUH EMPAT RIBU RUPIAH)

B. RINCIAN ALOKASI ANGGARAN PER SATKER

(dalam ribuan rupiah)

NO	KODE	PROGRAM / PROPINSI / SATKER / SUMBER DANA	KP KD DK TP UB	JENIS BELANJA				PAGU/TARGET PENDAPATAN	TERCATAT
				PEGAWAI	BARANG	MODAL	BANTUAN SOSIAL		
1	2	3	4	5	6	7	8	9=5+6+7+8	10
	199077	DINAS TANAMAN PANGAN, HORTIKULTURA DAN PERKEBUNAN PROVINSI SULAWESI SELATAN	DK	0	140.325	0	0	140.325	0
	A00	RM		0	140.325	0	0	140.325	0
	199125	DINAS TANAMAN PANGAN, HORTIKULTURA DAN PERKEBUNAN PROVINSI SULAWESI SELATAN	TP	0	2.757.604	0	0	2.757.604	0
	A00	RM		0	2.757.604	0	0	2.757.604	0
	20	SULAWESI TENGGARA		0	2.172.156	0	0	2.172.156	0
	209069	DINAS TANAMAN PANGAN DAN PETERNAKAN PROVINSI SULAWESI TENGGARA	DK	0	63.000	0	0	63.000	0
	A00	RM		0	63.000	0	0	63.000	0
	209107	DINAS TANAMAN PANGAN DAN PETERNAKAN PROVINSI SULAWESI TENGGARA	TP	0	2.109.156	0	0	2.109.156	0
	A00	RM		0	2.109.156	0	0	2.109.156	0
	21	MALUKU		0	1.453.647	0	0	1.453.647	0
	219055	DINAS PERTANIAN PROVINSI MALUKU	DK	0	67.200	0	0	67.200	0
	A00	RM		0	67.200	0	0	67.200	0
	219090	DINAS PERTANIAN PROVINSI MALUKU	TP	0	1.386.447	0	0	1.386.447	0
	A00	RM		0	1.386.447	0	0	1.386.447	0
	22	BALI		0	881.577	0	0	881.577	0
	229067	DINAS PERTANIAN DAN KETAHANAN PANGAN PROVINSI BALI	DK	0	38.691	0	0	38.691	0
	A00	RM		0	38.691	0	0	38.691	0

KETENTUAN

DIPA Induk ini dituangkan lebih lanjut ke dalam DIPA Petikan dan DIPA Petikan dimaksud berlaku sebagai dokumen pelaksanaan kegiatan Satker.



DAFTAR ISI AN PELAKSANAAN ANGGARAN (DIPA) INDUK
TAHUN ANGGARAN 2021
NOMOR : DIPA-018.03-0/2021



II. RINCIAN ALOKASI ANGGARAN PER SATKER

A. IDENTITAS UNIT :

1. KEMENTERIAN NEGARA / LEMBAGA : 018 KEMENTERIAN PERTANIAN
2. UNIT ORGANISASI : 018.03 Ditjen Tanaman Pangan
3. PAGU : Rp.4.914.936.274.000
(EMPAT TRILIUN SEMBILAN RATUS EMPAT BELAS MILIAR SEMBILAN RATUS TIGA PULUH ENAM JUTA DUA RATUS TUJUH PULUH EMPAT RIBU RUPIAH)

B. RINCIAN ALOKASI ANGGARAN PER SATKER

(dalam ribuan rupiah)


NO	KODE	PROGRAM / PROPINSI / SATKER / SUMBER DANA	KP KD DK TP UB	JENIS BELANJA				PAGU/TARGET PENDAPATAN	TERCATAT
				PEGAWAI	BARANG	MODAL	BANTUAN SOSIAL		
1	2	3	4	51	52	53	57	9=5+6+7+8	10
				5	6	7	8		
	229099	DINAS PERTANIAN DAN KETAHANAN PANGAN PROVINSI BALI	TP	0	842.886	0	0	842.886	0
	A00	RM		0	842.886	0	0	842.886	0
	23	NUSA TENGGARA BARAT		0	1.443.547	0	0	1.443.547	0
	239071	DINAS PERTANIAN DAN PERKEBUNAN PROVINSI NUSA TENGGARA BARAT	DK	0	64.439	0	0	64.439	0
	A00	RM		0	64.439	0	0	64.439	0
	239126	DINAS PERTANIAN DAN PERKEBUNAN PROVINSI NUSA TENGGARA BARAT	TP	0	1.379.108	0	0	1.379.108	0
	A00	RM		0	1.379.108	0	0	1.379.108	0
	24	NUSA TENGGARA TIMUR		0	2.886.454	0	0	2.886.454	0
	249099	DINAS PERTANIAN DAN KETAHANAN PANGAN PROVINSI NUSA TENGGARA TIMUR	DK	0	134.961	0	0	134.961	0
	A00	RM		0	134.961	0	0	134.961	0
	249158	DINAS PERTANIAN DAN KETAHANAN PANGAN PROVINSI NUSA TENGGARA TIMUR	TP	0	2.751.493	0	0	2.751.493	0
	A00	RM		0	2.751.493	0	0	2.751.493	0
	25	PAPUA		0	1.939.425	0	0	1.939.425	0
	259062	DINAS PERTANIAN DAN PANGAN PROVINSI PAPUA	DK	0	77.880	0	0	77.880	0
	A00	RM		0	77.880	0	0	77.880	0
	259097	DINAS PERTANIAN DAN PANGAN PROVINSI PAPUA	TP	0	1.861.545	0	0	1.861.545	0

KETENTUAN

DIPA Induk ini dituangkan lebih lanjut ke dalam DIPA Petikan dan DIPA Petikan dimaksud berlaku sebagai dokumen pelaksanaan kegiatan Satker.



DAFTAR ISIAN PELAKSANAAN ANGGARAN (DIPA) INDUK
TAHUN ANGGARAN 2021
NOMOR : DIPA-018.03-0/2021



II. RINCIAN ALOKASI ANGGARAN PER SATKER

A. IDENTITAS UNIT :

1. KEMENTERIAN NEGARA / LEMBAGA : 018 KEMENTERIAN PERTANIAN
2. UNIT ORGANISASI : 018.03 Ditjen Tanaman Pangan
3. PAGU : Rp.4.914.936.274.000
(EMPAT TRILIUN SEMBILAN RATUS EMPAT BELAS MILIAR SEMBILAN RATUS TIGA PULUH ENAM JUTA DUA RATUS TUJUH PULUH EMPAT RIBU RUPIAH)

B. RINCIAN ALOKASI ANGGARAN PER SATKER

(dalam ribuan rupiah)


NO	KODE	PROGRAM / PROPINSI / SATKER / SUMBER DANA	KP KD DK TP UB	JENIS BELANJA				PAGU/TARGET PENDAPATAN	TERCATAT
				PEGAWAI	BARANG	MODAL	BANTUAN SOSIAL		
1	2	3	4	5	6	7	8	9=5+6+7+8	10
	A00	RM		0	1.861.545	0	0	1.861.545	0
	26	BENGKULU		0	1.527.463	0	0	1.527.463	0
	269064	DINAS TANAMAN PANGAN HORTIKULTURA DAN PERKEBUNAN PROVINSI BENGKULU	DK	0	77.942	0	0	77.942	0
	A00	RM		0	77.942	0	0	77.942	0
	269110	DINAS TANAMAN PANGAN HORTIKULTURA DAN PERKEBUNAN PROVINSI BENGKULU	TP	0	1.449.521	0	0	1.449.521	0
	A00	RM		0	1.449.521	0	0	1.449.521	0
	28	MALUKU UTARA		0	1.204.891	0	0	1.204.891	0
	289073	DINAS PERTANIAN PROVINSI MALUKU UTARA	DK	0	53.400	0	0	53.400	0
	A00	RM		0	53.400	0	0	53.400	0
	289104	DINAS PERTANIAN PROVINSI MALUKU UTARA	TP	0	1.151.491	0	0	1.151.491	0
	A00	RM		0	1.151.491	0	0	1.151.491	0
	29	BANTEN		0	1.191.976	0	0	1.191.976	0
	299336	DINAS PERTANIAN PROVINSI BANTEN	DK	0	80.927	0	0	80.927	0
	A00	RM		0	80.927	0	0	80.927	0
	299380	DINAS PERTANIAN PROVINSI BANTEN	TP	0	1.111.049	0	0	1.111.049	0
	A00	RM		0	1.111.049	0	0	1.111.049	0

KETENTUAN

DIPA Induk ini dituangkan lebih lanjut ke dalam DIPA Petikan dan DIPA Petikan dimaksud berlaku sebagai dokumen pelaksanaan kegiatan Satker.



DAFTAR ISIAN PELAKSANAAN ANGGARAN (DIPA) INDUK
TAHUN ANGGARAN 2021
NOMOR : DIPA-018.03-0/2021



II. RINCIAN ALOKASI ANGGARAN PER SATKER

A. IDENTITAS UNIT :

1. KEMENTERIAN NEGARA / LEMBAGA : 018 KEMENTERIAN PERTANIAN
2. UNIT ORGANISASI : 018.03 Ditjen Tanaman Pangan
3. PAGU : Rp.4.914.936.274.000
(EMPAT TRILIUN SEMBILAN RATUS EMPAT BELAS MILIAR SEMBILAN RATUS TIGA PULUH ENAM JUTA DUA RATUS TUJUH PULUH EMPAT RIBU RUPIAH)

B. RINCIAN ALOKASI ANGGARAN PER SATKER

(dalam ribuan rupiah)

NO	KODE	PROGRAM / PROPINSI / SATKER / SUMBER DANA	KP KD DK TP UB	JENIS BELANJA				PAGU/TARGET PENDAPATAN	TERCATAT
				PEGAWAI	BARANG	MODAL	BANTUAN SOSIAL		
1	2	3	4	5	6	7	8	9=5+6+7+8	10
	30	KEPULAUAN BANGKA BELITUNG		0	915.733	0	0	915.733	0
	309147	DINAS PERTANIAN PROVINSI KEPULAUAN BANGKA BELITUNG	DK	0	42.419	0	0	42.419	0
	A00	RM		0	42.419	0	0	42.419	0
	309164	DINAS PERTANIAN PROVINSI KEPULAUAN BANGKA BELITUNG	TP	0	873.314	0	0	873.314	0
	A00	RM		0	873.314	0	0	873.314	0
	31	GORONTALO		0	1.056.106	0	0	1.056.106	0
	319055	DINAS PERTANIAN PROVINSI GORONTALO	DK	0	50.400	0	0	50.400	0
	A00	RM		0	50.400	0	0	50.400	0
	319088	DINAS PERTANIAN PROVINSI GORONTALO	TP	0	1.005.706	0	0	1.005.706	0
	A00	RM		0	1.005.706	0	0	1.005.706	0
	32	KEPULAUAN RIAU		0	655.640	0	0	655.640	0
	329054	DINAS KETAHANAN PANGAN, PERTANIAN DAN KESEHATAN HEWAN PROVINSI KEPULAUAN	DK	0	39.970	0	0	39.970	0
	A00	RM		0	39.970	0	0	39.970	0
	329077	DINAS KETAHANAN PANGAN, PERTANIAN DAN KESEHATAN HEWAN PROVINSI KEPULAUAN	TP	0	615.670	0	0	615.670	0
	A00	RM		0	615.670	0	0	615.670	0
	33	PAPUA BARAT		0	1.773.977	0	0	1.773.977	0
	339055	DINAS TANAMAN PANGAN, HORTIKULTURA DAN PERKEBUNAN PROVINSI PAPUA BARAT	DK	0	53.400	0	0	53.400	0
	A00	RM		0	53.400	0	0	53.400	0

KETENTUAN

DIPA Induk ini dituangkan lebih lanjut ke dalam DIPA Petikan dan DIPA Petikan dimaksud berlaku sebagai dokumen pelaksanaan kegiatan Satker.



DAFTAR ISIAN PELAKSANAAN ANGGARAN (DIPA) INDUK
TAHUN ANGGARAN 2021
NOMOR : DIPA-018.03-0/2021



DS:4576-3681-1852-6201

II. RINCIAN ALOKASI ANGGARAN PER SATKER

A. IDENTITAS UNIT :

1. KEMENTERIAN NEGARA / LEMBAGA : 018 KEMENTERIAN PERTANIAN
2. UNIT ORGANISASI : 018.03 Ditjen Tanaman Pangan
3. PAGU : Rp.4.914.936.274.000
(EMPAT TRILIUN SEMBILAN RATUS EMPAT BELAS MILIAR SEMBILAN RATUS TIGA PULUH ENAM JUTA DUA RATUS TUJUH PULUH EMPAT RIBU RUPIAH)

B. RINCIAN ALOKASI ANGGARAN PER SATKER

(dalam ribuan rupiah)

NO	KODE	PROGRAM / PROPINSI / SATKER / SUMBER DANA	KP KD DK TP UB	JENIS BELANJA				PAGU/TARGET PENDAPATAN	TERCATAT
				PEGAWAI	BARANG	MODAL	BANTUAN SOSIAL		
1	2	3	4	5	6	7	8	9=5+6+7+8	10
	339086	DINAS TANAMAN PANGAN, HORTIKULTURA DAN PERKEBUNAN PROVINSI PAPUA BARAT	TP	0	1.720.577	0	0	1.720.577	0
	A00	RM		0	1.720.577	0	0	1.720.577	0
	34	SULAWESI BARAT		0	1.101.538	0	0	1.101.538	0
	340070	DINAS TANAMAN PANGAN, HORTIKULTURA, DAN PETERNAKAN PROVINSI SULAWESI BARAT	DK	0	41.400	0	0	41.400	0
	A00	RM		0	41.400	0	0	41.400	0
	340141	DINAS TANAMAN PANGAN, HORTIKULTURA, DAN PETERNAKAN PROVINSI SULAWESI BARAT	TP	0	1.060.138	0	0	1.060.138	0
	A00	RM		0	1.060.138	0	0	1.060.138	0
	35	KALIMANTAN UTARA		0	842.499	0	0	842.499	0
	417667	DINAS PERTANIAN DAN KETAHANAN PANGAN PROVINSI KALIMANTAN UTARA	DK	0	45.333	0	0	45.333	0
	A00	RM		0	45.333	0	0	45.333	0
	417668	DINAS PERTANIAN DAN KETAHANAN PANGAN PROVINSI KALIMANTAN UTARA	TP	0	797.166	0	0	797.166	0
	A00	RM		0	797.166	0	0	797.166	0
		TOTAL		50.483.974	4.814.452.300	50.000.000	0	4.914.936.274	10.463.990
		RM		50.483.974	4.813.832.905	49.608.500	0	4.913.925.379	10.463.990
		PNBP		0	619.395	391.500	0	1.010.895	0
		PENDAPATAN						6.399.192	

KETENTUAN

DIPA Induk ini dituangkan lebih lanjut ke dalam DIPA Petikan dan DIPA Petikan dimaksud berlaku sebagai dokumen pelaksanaan kegiatan Satker.

Jakarta, 23 November 2020
DIREKTUR JENDERAL TANAMAN PANGAN

Dr. Ir. Suwandi, M.Si
NIP 196703231992031003



DAFTAR ISIAN PELAKSANAAN ANGGARAN (DIPA) INDUK
TAHUN ANGGARAN 2021
NOMOR : DIPA-018.03-0/2021



DS:4576-3681-1852-6201

III. RENCANA PENARIKAN DANA DAN PERKIRAAN PENERIMAAN

A. IDENTITAS UNIT :

1. KEMENTERIAN NEGARA / LEMBAGA : 018 KEMENTERIAN PERTANIAN
2. UNIT ORGANISASI : 018.03 Ditjen Tanaman Pangan
3. PAGU : Rp.4.914.936.274.000

(EMPAT TRILIUN SEMBILAN RATUS EMPAT BELAS MILIAR SEMBILAN RATUS TIGA PULUH ENAM JUTA DUA RATUS TUJUH PULUH EMPAT RIBU RUPIAH)

B. RENCANA PER PROGRAM

(dalam ribuan rupiah)

NO	KODE	URAIAN PROGRAM	PAGU	JANUARI	PEBRUARI	MARET	APRIL	MEI	JUNI	JULI	AGUSTUS	SEPTEMBER	OKTOBER	NOPEMBER	DESEMBER
1	018.03.E	Program Nilai Tambah dan Daya Saing Industri													
		RENCANA PENARIKAN DANA	645.000.000	32.554.387	32.732.814	64.251.393	64.431.155	64.046.215	64.506.615	64.309.232	64.596.520	64.230.788	64.006.620	32.767.735	32.566.527
2	018.03.H	Program Ketersediaan, Akses dan Konsumsi Pangan Berkualitas													
		RENCANA PENARIKAN DANA	4.006.444.134	209.548.673	287.675.841	413.238.731	341.899.611	344.489.277	400.475.516	327.411.531	340.477.817	397.123.798	327.431.707	298.259.601	318.412.032
		PERKIRAAN / TARGET PENDAPATAN	6.332.358	0	0	0	0	0	0	0	0	0	0	2.108.481	4.223.877
3	018.03.W	Program Dukungan Manajemen													
		RENCANA PENARIKAN DANA	263.492.140	13.493.083	13.732.333	26.294.449	26.115.066	26.327.832	26.119.166	26.511.769	26.025.789	26.021.949	26.009.399	13.480.227	13.361.078
		PERKIRAAN / TARGET PENDAPATAN	66.834	0	0	0	0	0	0	0	0	0	0	41.609	25.225
		TOTAL RENCANA PENARIKAN DANA	4.914.936.274	255.596.143	334.140.988	503.784.573	432.445.832	434.863.324	491.101.297	418.232.532	431.100.126	487.376.535	417.447.726	344.507.563	364.339.637
		TOTAL PERKIRAAN / TARGET PENDAPATAN	6.399.192	0	0	0	0	0	0	0	0	0	0	2.150.090	4.249.102

Jakarta, 23 November 2020
DIREKTUR JENDERAL TANAMAN PANGAN