

Prosedur Keadaan Darurat Kebakaran

- Tetap tenang dan jangan panik;
- Ikuti jalur evakuasi;
- Dalam keadaan darurat jangan menggunakan elevator/lift;
- Berkumpul di titik kumpul;
- Hubungi security/satpam.

Prosedur Keadaan Darurat Gempa Bumi

- Tetap tenang dan jangan panik;
- Cari Perlindungan (bawah meja);
- Dalam keadaan darurat jangan menggunakan elevator/lift;
- Ikuti jalur evakuasi;
- Berkumpul di titik kumpul



Anda Disini



Titik Kumpul



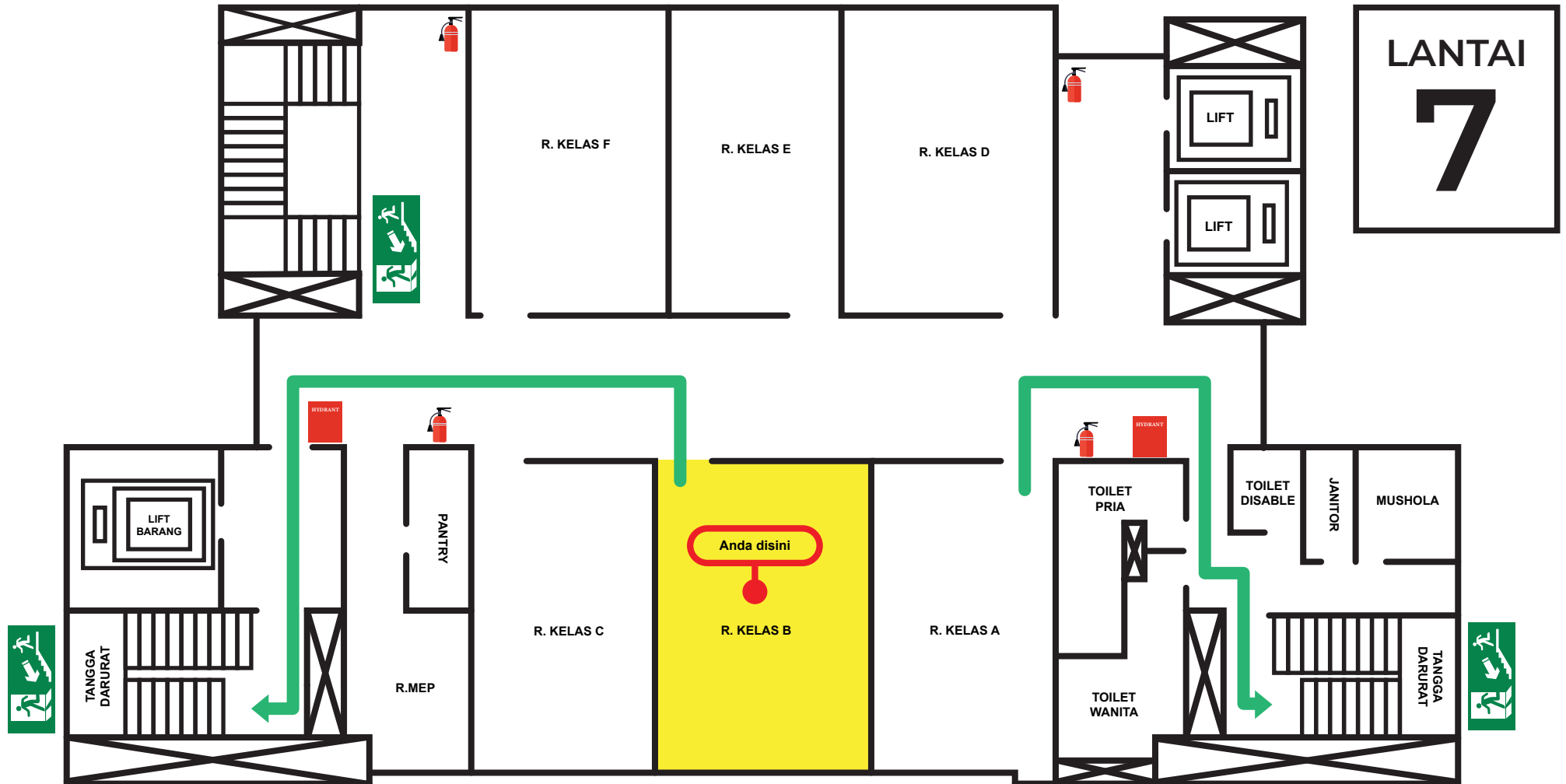
Alat Pemadam Api Ringan



Jalur Evakuasi



HYDRANT



Prosedur Keadaan Darurat Kebakaran

- Tetap tenang dan jangan panik;
- Ikuti jalur evakuasi;
- Dalam keadaan darurat jangan menggunakan elevator/lift;
- Berkumpul di titik kumpul;
- Hubungi security/satpam.

Prosedur Keadaan Darurat Gempa Bumi

- Tetap tenang dan jangan panik;
- Cari Perlindungan (bawah meja);
- Dalam keadaan darurat jangan menggunakan elevator/lift;
- Ikuti jalur evakuasi;
- Berkumpul di titik kumpul



Anda Disini



Titik Kumpul



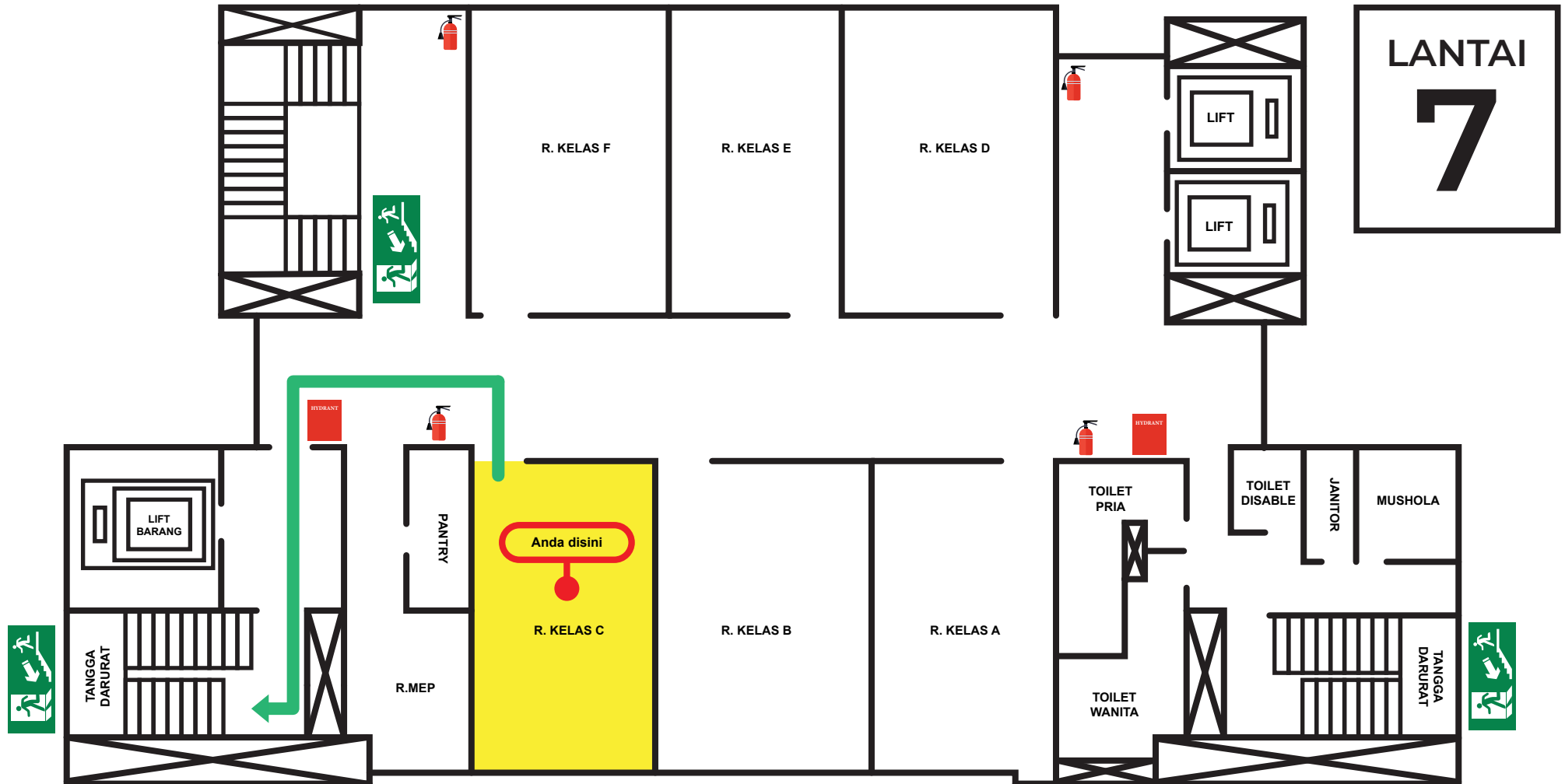
Alat Pemadam Api Ringan



Jalur Evakuasi



HYDRANT



Prosedur Keadaan Darurat Kebakaran

- Tetap tenang dan jangan panik;
- Ikuti jalur evakuasi;
- Dalam keadaan darurat jangan menggunakan elevator/lift;
- Berkumpul di titik kumpul;
- Hubungi security/satpam.

Prosedur Keadaan Darurat Gempa Bumi

- Tetap tenang dan jangan panik;
- Cari Perlindungan (bawah meja);
- Dalam keadaan darurat jangan menggunakan elevator/lift;
- Ikuti jalur evakuasi;
- Berkumpul di titik kumpul



Anda Disini



Titik Kumpul



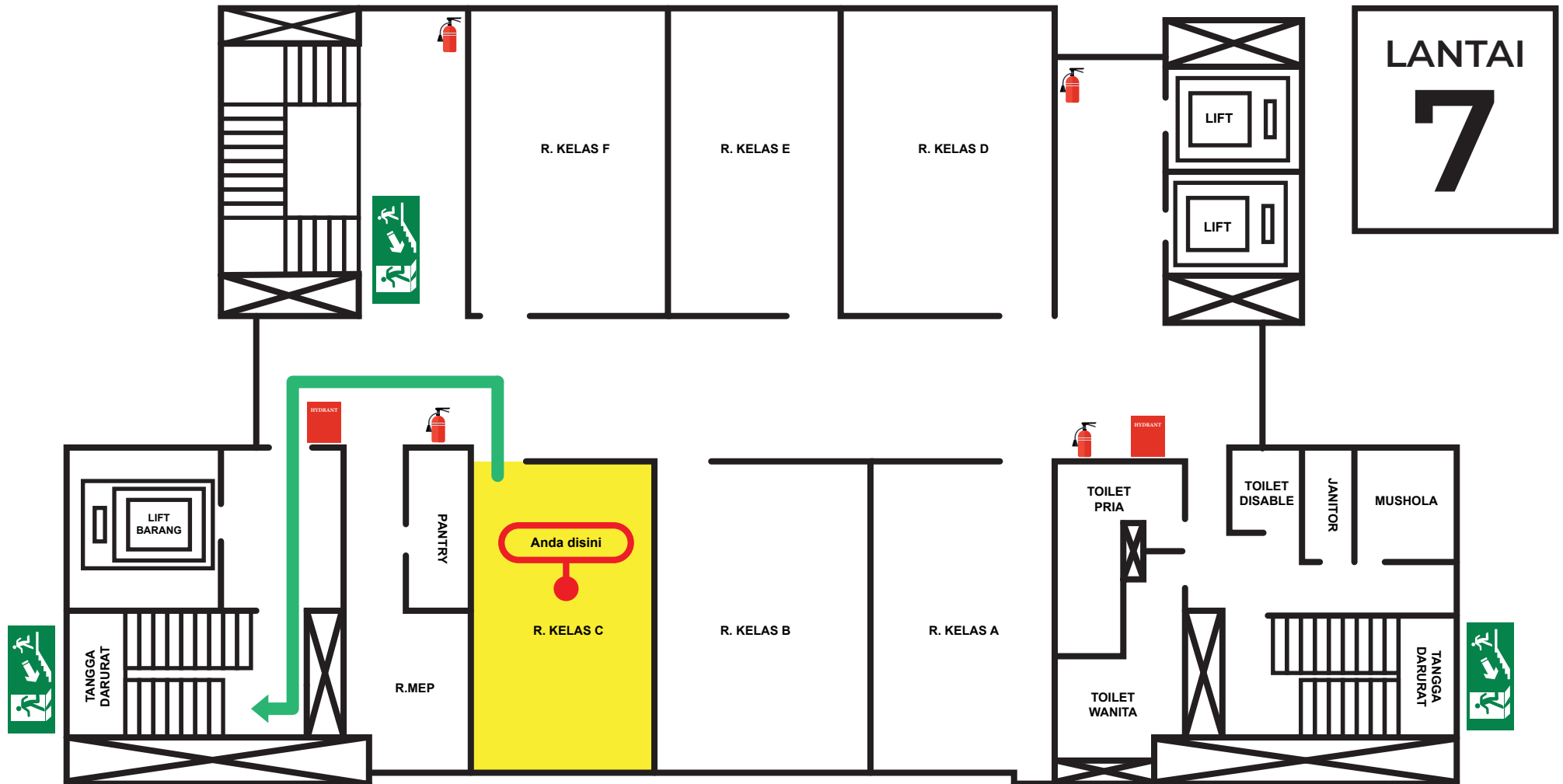
Alat Pemadam Api Ringan



Jalur Evakuasi



HYDRANT



Prosedur Keadaan Darurat Kebakaran

- Tetap tenang dan jangan panik;
- Ikuti jalur evakuasi;
- Dalam keadaan darurat jangan menggunakan elevator/lift;
- Berkumpul di titik kumpul;
- Hubungi security/satpam.

Prosedur Keadaan Darurat Gempa Bumi

- Tetap tenang dan jangan panik;
- Cari Perlindungan (bawah meja);
- Dalam keadaan darurat jangan menggunakan elevator/lift;
- Ikuti jalur evakuasi;
- Berkumpul di titik kumpul



Anda Disini



Titik Kumpul



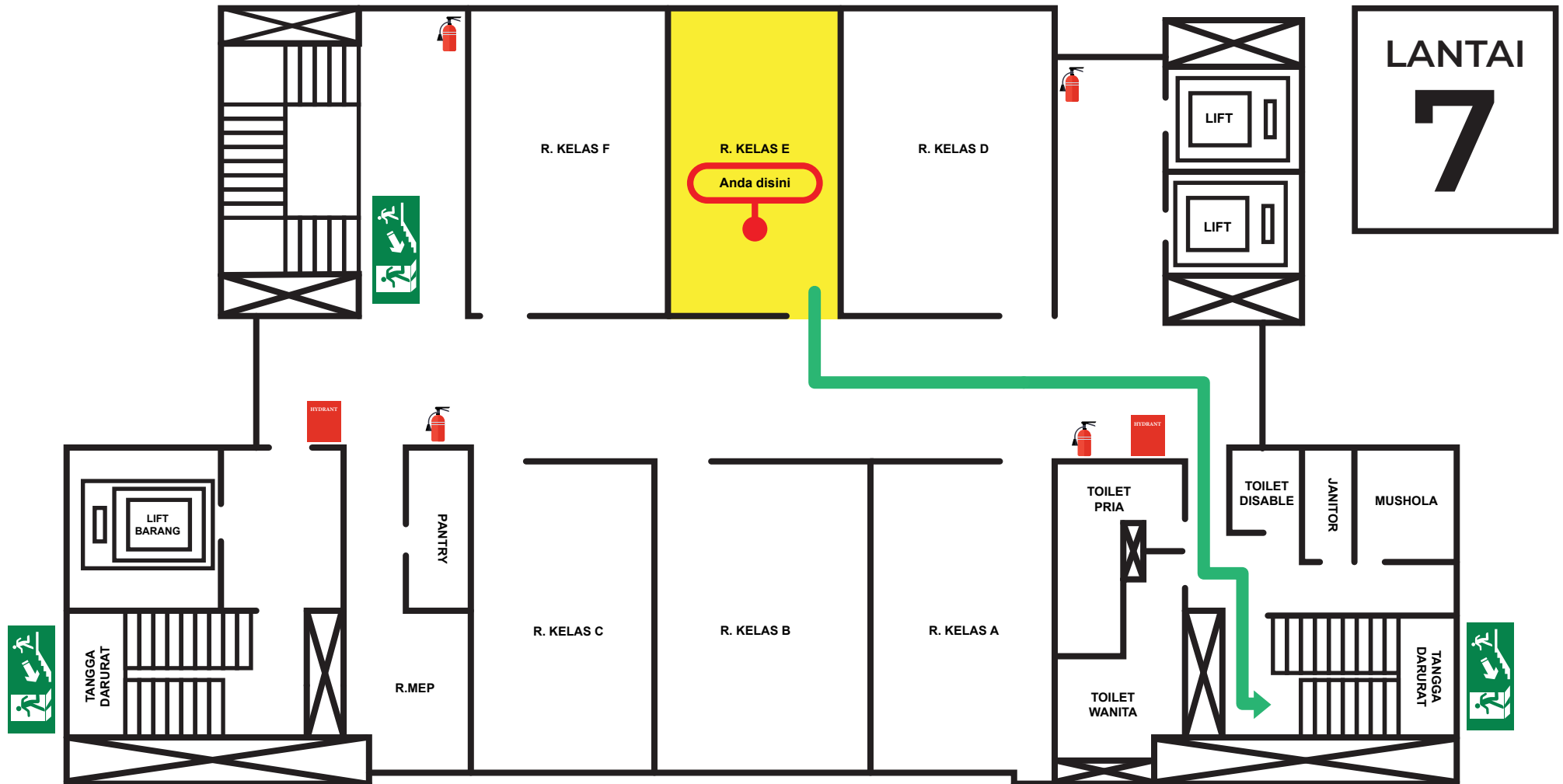
Alat Pemadam Api Ringan



Jalur Evakuasi



HYDRANT



Prosedur Keadaan Darurat Kebakaran

- Tetap tenang dan jangan panik;
- Ikuti jalur evakuasi;
- Dalam keadaan darurat jangan menggunakan elevator/lift;
- Berkumpul di titik kumpul;
- Hubungi security/satpam.

Prosedur Keadaan Darurat Gempa Bumi

- Tetap tenang dan jangan panik;
- Cari Perlindungan (bawah meja);
- Dalam keadaan darurat jangan menggunakan elevator/lift;
- Ikuti jalur evakuasi;
- Berkumpul di titik kumpul



Anda Disini



Titik Kumpul



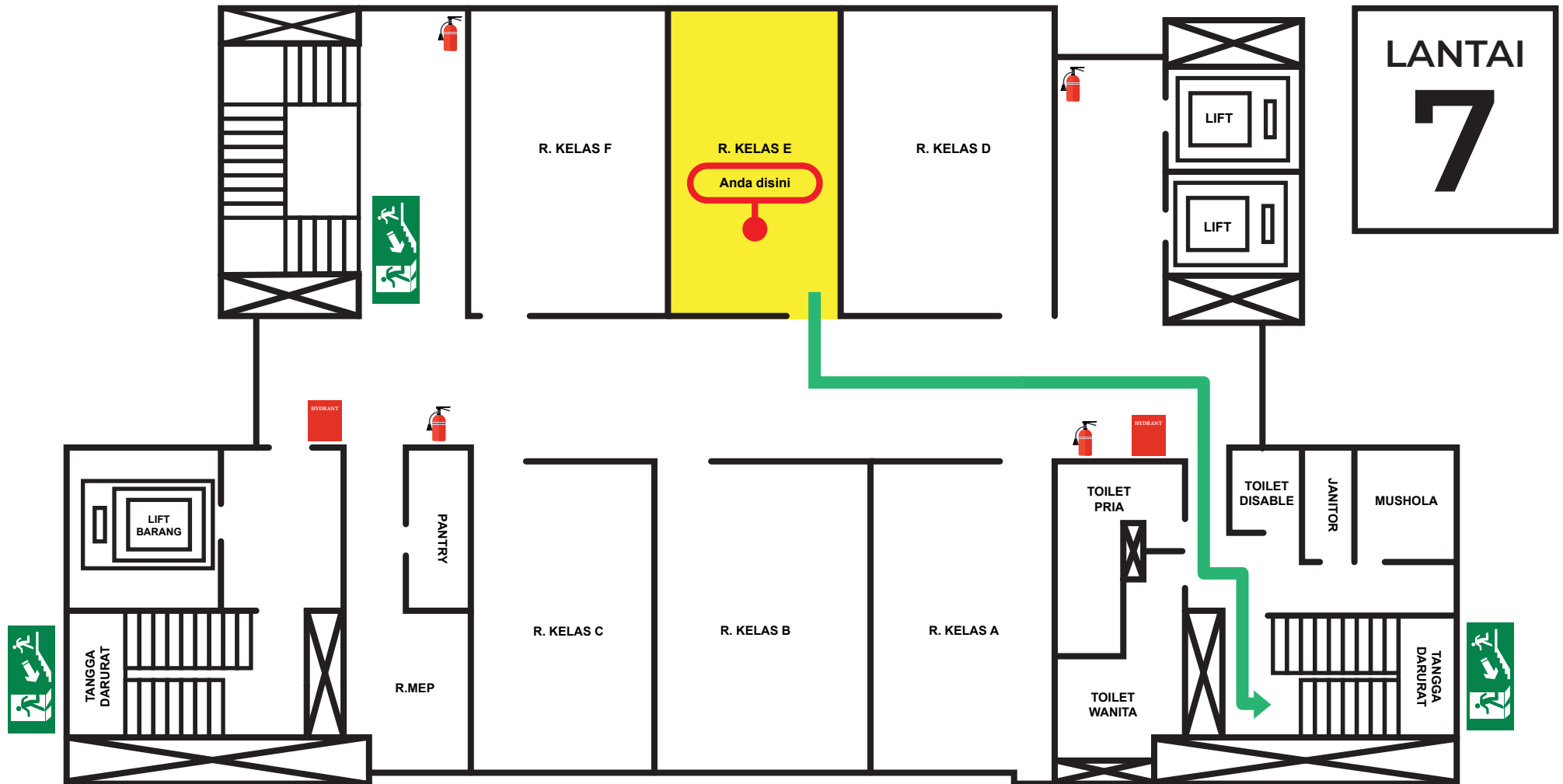
Alat Pemadam Api Ringan



Jalur Evakuasi



HYDRANT



Prosedur Keadaan Darurat Kebakaran

- Tetap tenang dan jangan panik;
- Ikuti jalur evakuasi;
- Dalam keadaan darurat jangan menggunakan elevator/lift;
- Berkumpul di titik kumpul;
- Hubungi security/satpam.

Prosedur Keadaan Darurat Gempa Bumi

- Tetap tenang dan jangan panik;
- Cari Perlindungan (bawah meja);
- Dalam keadaan darurat jangan menggunakan elevator/lift;
- Ikuti jalur evakuasi;
- Berkumpul di titik kumpul



Anda Disini



Titik Kumpul



Alat Pemadam Api Ringan



Jalur Evakuasi



HYDRANT