



**SURAT PENGESAHAN DAFTAR ISIAN PELAKSANAAN ANGGARAN (SP-DIPA) INDUK  
TAHUN ANGGARAN 2019  
NOMOR : SP DIPA-018.03-0/2019**



DS:5876-5843-9160-4710

**A. DASAR HUKUM :**

1. UU No. 17 Tahun 2003 tentang Keuangan Negara.
2. UU No. 1 Tahun 2004 tentang Perbendaharaan Negara.
3. UU No. 12 Tahun 2018 tentang APBN TA 2019

**B. DENGAN INI DISAHKAN ALOKASI ANGGARAN UNTUK :**

- |                                |   |                              |
|--------------------------------|---|------------------------------|
| 1. KEMENTERIAN NEGARA/ LEMBAGA | : | 018 KEMENTERIAN PERTANIAN    |
| 2. UNIT ORGANISASI             | : | 018.03 DITJEN TANAMAN PANGAN |
| 3. PAGU                        | : | Rp.6.010.019.254.000         |
- (ENAM TRILIUN SEPULUH MILIAR SEMBILAN BELAS JUTA DUA RATUS LIMA PULUH EMPAT RIBU RUPIAH)

**C. PERNYATAAN SYARAT DAN KETENTUAN(DISCLAIMER) :**


1. DIPA Induk yang telah disahkan ini lebih lanjut dituangkan kedalam DIPA Petikan untuk masing-masing Satker.
2. Pengesahan DIPA Induk sekaligus merupakan pengesahan DIPA Petikan.
3. DIPA Induk tidak berfungsi sebagai dasar pelaksanaan kegiatan atau dasar pencairan dana/pengesahan bagi Bendahara Umum Negara/Kuasa Bendahara Umum Negara.
4. Informasi mengenai Kuasa Pengguna Anggaran, Bendahara Pengeluaran dan Pejabat Penanda tangan SPM untuk masing-masing Satker terdapat pada DIPA Petikan.
5. Rencana Penarikan Dana dan Perkiraan Penerimaan yang tercantum dalam Halaman III DIPA Induk merupakan akumulasi rencana Penarikan Dana dan Perkiraan Penerimaan dari seluruh satker.
6. Tanggung jawab terhadap kebenaran alokasi yang tertuang dalam DIPA Induk sepenuhnya berada pada Pengguna Anggaran/Kuasa Pengguna Anggaran.
7. DIPA Induk ini berlaku sejak tanggal 1 Januari 2019 sampai dengan 31 Desember 2019.

Jakarta, 05 Desember 2018  
A.N MENTERI KEUANGAN  
DIREKTUR JENDERAL ANGGARAN

ASKOLANI  
NIP.196606111992021001



**DAFTAR ISIAN PELAKSANAAN ANGGARAN (DIPA) INDUK  
TAHUN ANGGARAN 2019  
NOMOR : DIPA-018.03-0/2019**



DS:5876-5843-9160-4710

**I. INFORMASI KINERJA DAN ANGGARAN PROGRAM**

Halaman : 1 dari 1

**A. IDENTITAS UNIT :**

1. KEMENTERIAN NEGARA / LEMBAGA	:	018 KEMENTERIAN PERTANIAN
2. UNIT ORGANISASI	:	018.03 DITJEN TANAMAN PANGAN
3. PAGU	:	Rp.6.010.019.254.000 (ENAM TRILIUN SEPULUH MILIAR SEMBILAN BELAS JUTA DUA RATUS LIMA PULUH EMPAT RIBU RUPIAH)

**B. KETERKAITAN DENGAN PROGRAM, SASARAN, STRATEGIS K/L, FUNGSI DAN PRIORITAS PEMBANGUNAN DALAM RKP :**

(dalam ribuan rupiah)

1. PROGRAM	:	06	Program Peningkatan Produksi, Produktivitas dan Mutu Hasil Tanaman Pangan	6.010.019.254
2. SASARAN STRATEGIS	:	03	Meningkatnya nilai tambah dan daya saing komoditas pertanian nasional	
	:	04	Terpenuhinya kebutuhan pangan strategis nasional	
	:	08	Tersedianya infrastruktur pertanian yang sesuai kebutuhan	
	:	09	Terkendalinya penyebaran OPT dan DPI pada tanaman serta penyakit pada hewan.	
	:	12	Terwujudnya reformasi birokrasi di lingkungan Kementan	
3. FUNGSI	:	04	EKONOMI	6.010.019.254
SUB FUNGSI	:	0403	PERTANIAN, KEHUTANAN, PERIKANAN DAN KELAUTAN	6.010.019.254

Jakarta, 05 Desember 2018  
DIREKTUR JENDERAL TANAMAN PANGAN

Dr. Ir. SUMARJO GATOT IRIANTO, M.S. D.A.A.  
NIP 196010241987031001



**DAFTAR ISIAN PELAKSANAAN ANGGARAN (DIPA) INDUK  
TAHUN ANGGARAN 2019  
NOMOR : DIPA-018.03-0/2019**



**I. INFORMASI KINERJA DAN ANGGARAN PROGRAM**

C. RINCIAN KINERJA PROGRAM DAN KEGIATAN :

(dalam ribuan rupiah)

KODE	PROGRAM / SASARAN PROGRAM / INDIKATOR KINERJA PROGRAM / OUTPUT PROGRAM / INDIKATOR OUTPUT PROGRAM KEGIATAN / SASARAN KEGIATAN / INDIKATOR KINERJA KEGIATAN / OUTPUT / INDIKATOR OUTPUT	TARGET / INDIKATOR	VOLUME / SATUAN	ALOKASI DANA
018.03.06	PROGRAM PENINGKATAN PRODUKSI, PRODUKTIVITAS DAN MUTU HASIL TANAMAN PANGAN			6.010.019.254
	<b>SASARAN PROGRAM</b>			
	Terpenuhinya kebutuhan pangan strategis tanaman pangan			
	Meningkatnya nilai tambah dan daya saing komoditas pertanian tanaman pangan			
	Tersedianya infrastruktur pertanian pasca panen tanaman pangan yang sesuai dengan kebutuhan			
	Terkendalinya penyebaran OPT dan DPI pada tanaman pangan			
	Terwujudnya akuntabilitas kinerja instansi pemerintah di lingkungan Direktorat Jenderal Tanaman Pangan			
	Meningkatnya kualitas layanan publik Ditjen Tanaman Pangan			
	<b>INDIKATOR KINERJA PROGRAM</b>			
	01 Produksi Padi	84Juta Ton		
	02 Produksi jagung	33Juta Ton		
	03 Produksi kedelai	2,8Juta Ton		
	01 Pertumbuhan volume ekspor untuk produk pertanian tanaman pangan	10%		
	02 Penurunan volume impor untuk produk pertanian tanaman pangan	5%		
	01 Rasio ketersediaan Alat Mesin Pertanian (Alsintan) pasca panen tanaman pangan berdasarkan kebutuhan	50%		
	01 Rasio serangan OPT dan DPI terhadap luas tanam tanaman pangan	5%		
	01 Nilai AKIP Ditjen TP berdasarkan penilaian Inspektorat Jenderal Kementerian Pertanian	85Nilai		
	02 Nilai Kinerja (NK) (berdasarkan PMK 249 tahun 2011)	74Nilai		
	01 Indeks Kepuasan Masyarakat (IKM) atas layanan publik Ditjen TP	3,3Indeks		
	<b>OUTPUT PROGRAM</b>			
01	Fasilitas Usaha Budidaya Hasil Tanaman Pangan Serta Peningkatan Nilai Tambah dan Daya Saing Komoditas Tanaman Pangan			4.173.940.173
	<b>INDIKATOR OUTPUT PROGRAM</b>			
	01 Produksi Padi	84Juta Ton		
	02 Produksi Jagung	33Juta Ton		
	03 Produksi Kedelai	2,8Juta Ton		

**KETENTUAN**

DIPA Induk ini dituangkan lebih lanjut ke dalam DIPA Petikan dan DIPA Petikan dimaksud berlaku sebagai dokumen pelaksanaan kegiatan Satker.



**DAFTAR ISIAN PELAKSANAAN ANGGARAN (DIPA) INDUK  
TAHUN ANGGARAN 2019  
NOMOR : DIPA-018.03-0/2019**



DS:5876-5843-9160-4710

**I. INFORMASI KINERJA DAN ANGGARAN PROGRAM**

C. RINCIAN KINERJA PROGRAM DAN KEGIATAN :

(dalam ribuan rupiah)

KODE	PROGRAM / SASARAN PROGRAM / INDIKATOR KINERJA PROGRAM / OUTPUT PROGRAM / INDIKATOR OUTPUT PROGRAM KEGIATAN / SASARAN KEGIATAN / INDIKATOR KINERJA KEGIATAN / OUTPUT / INDIKATOR OUTPUT	TARGET / INDIKATOR	VOLUME / SATUAN	ALOKASI DANA
	04 Pertumbuhan volume ekspor untuk produk pertanian tanaman pangan	10%		
	05 Penurunan volume impor untuk produk pertanian tanaman pangan	5%		
1761	KEGIATAN PENGELOLAAN PRODUKSI TANAMAN ANEKA KACANG DAN UMBI SASARAN KEGIATAN Meningkatnya produksi kedelai  Terpenuhinya kebutuhan komoditas aneka kacang dan umbi tanaman pangan untuk komoditas ekspor dan pengendali impor  INDIKATOR KINERJA KEGIATAN 01 Jumlah Produksi Kedelai 01 Jumlah Produksi Ubi Jalar 02 Jumlah Produksi Kacang Tanah 03 Jumlah Produksi ubi kayu untuk komoditas substitusi impor 04 Jumlah Produksi kacang hijau untuk komoditas substitusi impor			707.148.373
1761.611	OUTPUT KEGIATAN Fasilitas Penerapan Budidaya Kedelai [PN]		1.000.000,034 Ha	646.708.373
	INDIKATOR OUTPUT KEGIATAN 01 Produktivitas kedelai 02 Jumlah Luas panen kedelai	1,57 Ton/Ha 1,78 Juta Ha		
1761.612	OUTPUT KEGIATAN Fasilitas Penerapan Budidaya Ubi Kayu		1.500 Ha	7.500.000
	INDIKATOR OUTPUT KEGIATAN 01 Produktivitas ubi kayu 02 Jumlah Luas panen ubi kayu	25,23 Ton/Ha 0,86 Juta Ha		

**KETENTUAN**

DIPA Induk ini dituangkan lebih lanjut ke dalam DIPA Petikan dan DIPA Petikan dimaksud berlaku sebagai dokumen pelaksanaan kegiatan Satker.



**DAFTAR ISI ANGGARAN PELAKSANAAN (DIPA) INDIK**  
**TAHUN ANGGARAN 2019**  
**NOMOR : DIPA-018.03-0/2019**



**I. INFORMASI KINERJA DAN ANGGARAN PROGRAM**

C. RINCIAN KINERJA PROGRAM DAN KEGIATAN :

(dalam ribuan rupiah)

KODE	PROGRAM / SASARAN PROGRAM / INDIKATOR KINERJA PROGRAM / OUTPUT PROGRAM / INDIKATOR OUTPUT PROGRAM KEGIATAN / SASARAN KEGIATAN / INDIKATOR KINERJA KEGIATAN / OUTPUT / INDIKATOR OUTPUT	TARGET / INDIKATOR	VOLUME / SATUAN	ALOKASI DANA
1761.614	OUTPUT KEGIATAN Fasilitas Penerapan Budidaya Kacang Tanah		6.500 Ha	10.920.000
	INDIKATOR OUTPUT KEGIATAN			
	01 Produktivitas kacang tanah	1,42 Ton/Ha		
	02 Jumlah Luas panen kacang tanah	0,47 Juta Ha		
1761.615	OUTPUT KEGIATAN Fasilitas Penerapan Budidaya Kacang Hijau		6.500 Ha	3.412.500
	INDIKATOR OUTPUT KEGIATAN			
	01 Produktivitas kacang hijau untuk komoditas substitusi impor	1,22 Ton/Ha		
	02 Jumlah Luas panen kacang hijau untuk komoditas substitusi impor	0,24 Juta Ha		
1761.616	OUTPUT KEGIATAN Fasilitas Penerapan Budidaya Aneka Kacang dan Umbi Lainnya		5 Ha	3.750
	INDIKATOR OUTPUT KEGIATAN			
	01 Produktivitas aneka kacang dan umbi lainnya			
	02 Jumlah Luas panen aneka kacang dan umbi lainnya			
1761.617	OUTPUT KEGIATAN Fasilitas Dukungan Teknis Pengelolaan Produksi Tanaman Aneka Kacang dan Umbi		12 Bulan	29.703.750
	INDIKATOR OUTPUT KEGIATAN			
	99 Dokumen Pengelolaan Produksi Tanaman Aneka Kacang dan Umbi	12 Laporan		
1761.618	OUTPUT KEGIATAN Fasilitas Penerapan Budidaya Ubi Jalar Untuk Papua dan Papua Barat [PN]		1.100 Ha	8.900.000
	INDIKATOR OUTPUT KEGIATAN			
	01 Produktivitas Ubi Jalar	17,71 Ton/Ha		
	02 Jumlah Luas Panen Ubi Jalar	0,14 Juta Ha		

KETENTUAN

DIPA Induk ini dituangkan lebih lanjut ke dalam DIPA Petikan dan DIPA Petikan dimaksud berlaku sebagai dokumen pelaksanaan kegiatan Satker.



**DAFTAR ISI PELAKSANAAN ANGGARAN (DIPA) INDUK  
TAHUN ANGGARAN 2019  
NOMOR : DIPA-018.03-0/2019**



**I. INFORMASI KINERJA DAN ANGGARAN PROGRAM**

C. RINCIAN KINERJA PROGRAM DAN KEGIATAN :

(dalam ribuan rupiah)

KODE	PROGRAM / SASARAN PROGRAM / INDIKATOR KINERJA PROGRAM / OUTPUT PROGRAM / INDIKATOR OUTPUT PROGRAM KEGIATAN / SASARAN KEGIATAN / INDIKATOR KINERJA KEGIATAN / OUTPUT / INDIKATOR OUTPUT	TARGET / INDIKATOR	VOLUME / SATUAN	ALOKASI DANA
1762	KEGIATAN PENGELOLAAN PRODUKSI TANAMAN SEREALIA SASARAN KEGIATAN Meningkatnya produksi padi dan jagung INDIKATOR KINERJA KEGIATAN 01 Jumlah Produksi Padi 02 Jumlah Produksi Jagung OUTPUT KEGIATAN			2.091.750.000
1762.621	Fasilitas Penerapan Budidaya Padi [PN] INDIKATOR OUTPUT KEGIATAN 01 Produktivitas Padi irigasi dan rawa 02 Luas panen Padi irigasi dan rawa 03 Produktivitas Padi tadah hujan dan lahan kering 04 Luas panen Padi tadah hujan dan lahan kering OUTPUT KEGIATAN		2.689.120,001 Hektar	1.279.084.400
1762.622	Fasilitas Penerapan Budidaya Jagung [PN] INDIKATOR OUTPUT KEGIATAN 01 Produktivitas Jagung 02 Luas panen Jagung OUTPUT KEGIATAN		700.000 Hektar	735.000.000
1762.624	Fasilitas Dukungan Teknis Pengelolaan Produksi Tanaman Serealia INDIKATOR OUTPUT KEGIATAN 01 Fasilitas Dukungan Teknis Pengelolaan Produksi Tanaman Serealia		12 Bulan	75.000.000

KETENTUAN

DIPA Induk ini dituangkan lebih lanjut ke dalam DIPA Petikan dan DIPA Petikan dimaksud berlaku sebagai dokumen pelaksanaan kegiatan Satker.



**DAFTAR ISI ANGGARAN PELAKSANAAN (DIPA) INDIK**  
**TAHUN ANGGARAN 2019**  
**NOMOR : DIPA-018.03-0/2019**



**I. INFORMASI KINERJA DAN ANGGARAN PROGRAM**

C. RINCIAN KINERJA PROGRAM DAN KEGIATAN :

(dalam ribuan rupiah)

KODE	PROGRAM / SASARAN PROGRAM / INDIKATOR KINERJA PROGRAM / OUTPUT PROGRAM / INDIKATOR OUTPUT PROGRAM KEGIATAN / SASARAN KEGIATAN / INDIKATOR KINERJA KEGIATAN / OUTPUT / INDIKATOR OUTPUT	TARGET / INDIKATOR	VOLUME / SATUAN	ALOKASI DANA
1762.627	OUTPUT KEGIATAN Fasilitas Budidaya Padi untuk Merauke [PN]  INDIKATOR OUTPUT KEGIATAN		10.880 Hektar	2.665.600
1763	KEGIATAN PENGELOLAAN SISTEM PENYEDIAAN BENIH TANAMAN PANGAN  SASARAN KEGIATAN Terpenuhinya kebutuhan perbenihan tanaman pangan untuk produksi pangan strategis tanaman pangan  Terpenuhinya kebutuhan perbenihan tanaman pangan untuk komoditas ekspor dan pengendali impor  INDIKATOR KINERJA KEGIATAN			1.375.041.800
	01 Rasio benih padi yang tersedia sebelum masa tanam selesai terhadap total benih yang dibutuhkan	62%		
	02 Rasio benih jagung yang tersedia sebelum masa tanam selesai terhadap total benih yang dibutuhkan	80,5%		
	03 Rasio benih kedelai yang tersedia sebelum masa tanam selesai terhadap total benih yang dibutuhkan	36%		
	01 Rasio benih ubi jalar yang tersedia sebelum masa tanam selesai terhadap total benih yang dibutuhkan	6%		
	02 Rasio benih kacang tanah yang tersedia sebelum masa tanam selesai terhadap total benih yang dibutuhkan	11%		
	03 Rasio benih ubi kayu yang tersedia sebelum masa tanam selesai terhadap total benih yang dibutuhkan	6%		
	04 Rasio benih kacang hijau yang tersedia sebelum masa tanam selesai terhadap total benih yang dibutuhkan	11%		

KETENTUAN

DIPA Induk ini dituangkan lebih lanjut ke dalam DIPA Petikan dan DIPA Petikan dimaksud berlaku sebagai dokumen pelaksanaan kegiatan Satker.



**DAFTAR ISIAN PELAKSANAAN ANGGARAN (DIPA) INDUK  
TAHUN ANGGARAN 2019  
NOMOR : DIPA-018.03-0/2019**



**I. INFORMASI KINERJA DAN ANGGARAN PROGRAM**

C. RINCIAN KINERJA PROGRAM DAN KEGIATAN :

(dalam ribuan rupiah)

KODE	PROGRAM / SASARAN PROGRAM / INDIKATOR KINERJA PROGRAM / OUTPUT PROGRAM / INDIKATOR OUTPUT PROGRAM KEGIATAN / SASARAN KEGIATAN / INDIKATOR KINERJA KEGIATAN / OUTPUT / INDIKATOR OUTPUT	TARGET / INDIKATOR	VOLUME / SATUAN	ALOKASI DANA
1763.632	OUTPUT KEGIATAN Fasilitas Pengawasan dan Sertifikasi Benih Tanaman Pangan		118.500 hektar	39.428.000
	INDIKATOR OUTPUT KEGIATAN 01 Jumlah Pengawasan dan Pengujian Benih Tanaman Pangan	125000 Hektar		
1763.633	OUTPUT KEGIATAN Fasilitas Penyediaan Benih Bersertifikat [PN]		2.300.000 Hektar	1.300.717.734
	INDIKATOR OUTPUT KEGIATAN			
1763.634	OUTPUT KEGIATAN Fasilitas Dukungan Teknis Pengelolaan Sistem Penyediaan Benih Tanaman Pangan		12 Layanan	28.692.696
	INDIKATOR OUTPUT KEGIATAN 01 Dokumen Pengelolaan Sistem Penyediaan Benih Tanaman Pangan	12 Laporan		
1763.635	OUTPUT KEGIATAN Fasilitas Perbanyak Benih Sumber Padi [PN]		912.000 Kg	5.177.170
	INDIKATOR OUTPUT KEGIATAN			
1763.636	OUTPUT KEGIATAN Fasilitas Perbanyak Benih Sumber Jagung [PN]		6.000 Kg	36.000
	INDIKATOR OUTPUT KEGIATAN			
1763.637	OUTPUT KEGIATAN Fasilitas Perbanyak Benih Sumber Kedelai [PN]		163.200 Kg	950.200
	INDIKATOR OUTPUT KEGIATAN			

KETENTUAN

DIPA Induk ini dituangkan lebih lanjut ke dalam DIPA Petikan dan DIPA Petikan dimaksud berlaku sebagai dokumen pelaksanaan kegiatan Satker.





**DAFTAR ISIAN PELAKSANAAN ANGGARAN (DIPA) INDUK  
TAHUN ANGGARAN 2019  
NOMOR : DIPA-018.03-0/2019**



DS:5876-5843-9160-4710

**I. INFORMASI KINERJA DAN ANGGARAN PROGRAM**

C. RINCIAN KINERJA PROGRAM DAN KEGIATAN :

(dalam ribuan rupiah)

KODE	PROGRAM / SASARAN PROGRAM / INDIKATOR KINERJA PROGRAM / OUTPUT PROGRAM / INDIKATOR OUTPUT PROGRAM KEGIATAN / SASARAN KEGIATAN / INDIKATOR KINERJA KEGIATAN / OUTPUT / INDIKATOR OUTPUT	TARGET / INDIKATOR	VOLUME / SATUAN	ALOKASI DANA
1763.638	OUTPUT KEGIATAN Fasilitas Perbanyak Benih Sumber Palawija Lainnya  INDIKATOR OUTPUT KEGIATAN		2.000 Kg	40.000
02	OUTPUT PROGRAM Fasilitas Sarana Alat dan Mesin Pasca Panen Tanaman Pangan  INDIKATOR OUTPUT PROGRAM 01 Rasio ketersediaan Alat Mesin Pertanian (Alsintan) pasca panen tanaman pangan berdasarkan kebutuhan	50%		1.160.858.672
5885	KEGIATAN PENGOLAHAN DAN PEMASARAN HASIL TANAMAN PANGAN  SASARAN KEGIATAN Meningkatnya pengolahan dan pemasaran hasil tanaman pangan untuk komoditas ekspor dan pengendali impor Meningkatnya pemenuhan infrastruktur pertanian pasca panen tanaman pangan  INDIKATOR KINERJA KEGIATAN 01 Rasio komoditas ekspor tanaman pangan yang ditolak negara tujuan terhadap total komoditas ekspor per negara tujuan (kualitas tidak memenuhi persyaratan) 02 Rasio penurunan impor produk pangan segar tanaman pangan tahun berjalan terhadap tahun sebelumnya 01 Rasio pengajuan Alat Mesin Pertanian (Alsintan) pasca panen Tanaman Pangan yang dapat dipenuhi terhadap seluruh permintaan Alat Mesin Pertanian (Alsintan) pasca panen	4Komoditas/negara tujuan  100%  50%		1.160.858.672
5885.851	OUTPUT KEGIATAN Fasilitas Sarana Pascapanen Tanaman Pangan [PN]  INDIKATOR OUTPUT KEGIATAN 01 Jumlah alat mesin pertanian (Alsintan) pasca panen tanaman pangan yang tersedia sesuai		11.826 Unit	1.105.425.982
		10000 Unit		

KETENTUAN

DIPA Induk ini dituangkan lebih lanjut ke dalam DIPA Petikan dan DIPA Petikan dimaksud berlaku sebagai dokumen pelaksanaan kegiatan Satker.



**DAFTAR ISIAN PELAKSANAAN ANGGARAN (DIPA) INDUK  
TAHUN ANGGARAN 2019  
NOMOR : DIPA-018.03-0/2019**



DS:5876-5843-9160-4710

**I. INFORMASI KINERJA DAN ANGGARAN PROGRAM**

C. RINCIAN KINERJA PROGRAM DAN KEGIATAN :

(dalam ribuan rupiah)

KODE	PROGRAM / SASARAN PROGRAM / INDIKATOR KINERJA PROGRAM / OUTPUT PROGRAM / INDIKATOR OUTPUT PROGRAM KEGIATAN / SASARAN KEGIATAN / INDIKATOR KINERJA KEGIATAN / OUTPUT / INDIKATOR OUTPUT	TARGET / INDIKATOR	VOLUME / SATUAN	ALOKASI DANA
5885.852	kebutuhan OUTPUT KEGIATAN Fasilitas Sarana Pengolahan Hasil Tanaman Pangan [PN]		100 Unit	10.684.600
	INDIKATOR OUTPUT KEGIATAN 01 Rasio alat pengolahan yang dimanfaatkan terhadap total alat pengolahan yang diberikan dan dibina (dimanfaatkan) untuk komoditas substitusi impor tanaman pangan	95 %		
5885.853	OUTPUT KEGIATAN Fasilitas Penerapan Standardisasi dan Mutu Hasil Tanaman Pangan [PN]		60 Sertifikat/Register	4.971.750
	INDIKATOR OUTPUT KEGIATAN 01 Rasio komoditas tanaman pangan substitusi impor yang memenuhi standar terhadap total produk tanaman pangan substitusi impor yang dihasilkan	85 %		
	02 Rasio volume komoditas Tanaman Pangan yang memenuhi standar mutu ekspor terhadap pengajuan volume ekspor Tanaman pangan	95 %		
5885.854	OUTPUT KEGIATAN Fasilitas Pemasaran dan Investasi Hasil Tanaman Pangan		245 Informasi	5.337.750
	INDIKATOR OUTPUT KEGIATAN 01 Jumlah akses pasar ekspor komoditas tanaman pangan yang siap dimanfaatkan (rekomendasi akses pasar yang siap dimanfaatkan)	6 Akses		
	02 Jumlah usaha baru di bidang produk tanaman pangan substitusi impor	6 Unit		
5885.855	OUTPUT KEGIATAN Fasilitas Dukungan Teknis Pengolahan dan Pemasaran Hasil Tanaman Pangan		12 Bulan	11.864.240
	INDIKATOR OUTPUT KEGIATAN 01 Rasio permintaan dan keluhan unit eselon II, III, dan IV (tertulis) yang ditindaklanjuti terhadap layanan ketatausahaan di lingkup Direktorat Pengolahan dan Pemasaran Hasil Tanaman Pangan	100 %		
	02 Jumlah temuan Itjen atas ketidaksesuaian NSPK ketatausahaan di lingkup Direktorat Pengolahan dan Pemasaran Hasil Tanaman Pangan yang terjadi berulang	0 Jumlah		

KETENTUAN

DIPA Induk ini dituangkan lebih lanjut ke dalam DIPA Petikan dan DIPA Petikan dimaksud berlaku sebagai dokumen pelaksanaan kegiatan Satker.



**DAFTAR ISI PELAKSANAAN ANGGARAN (DIPA) INDUK  
TAHUN ANGGARAN 2019  
NOMOR : DIPA-018.03-0/2019**



DS:5876-5843-9160-4710

**I. INFORMASI KINERJA DAN ANGGARAN PROGRAM**

Halaman : 9 dari 16

C. RINCIAN KINERJA PROGRAM DAN KEGIATAN :

(dalam ribuan rupiah)

KODE	PROGRAM / SASARAN PROGRAM / INDIKATOR KINERJA PROGRAM / OUTPUT PROGRAM / INDIKATOR OUTPUT PROGRAM KEGIATAN / SASARAN KEGIATAN / INDIKATOR KINERJA KEGIATAN / OUTPUT / INDIKATOR OUTPUT	TARGET / INDIKATOR	VOLUME / SATUAN	ALOKASI DANA
5885.856	OUTPUT KEGIATAN Fasilitas RMU/Revitalisasi RMU [PN]  INDIKATOR OUTPUT KEGIATAN 01 Tersalurnya Fasilitas RMU/ Revitalisasi RMU	50 Unit	53 Unit	22.574.350
03	OUTPUT PROGRAM Fasilitas Penguatan Perlindungan Tanaman Pangan dari Gangguan OPT dan DPI  INDIKATOR OUTPUT PROGRAM 01 Rasio serangan OPT dan DPI terhadap luas tanam tanaman pangan	5%		327.379.100
1764	KEGIATAN PENGUATAN PERLINDUNGAN TANAMAN PANGAN DARI GANGGUAN OPT DAN DPI  SASARAN KEGIATAN Meningkatnya penanggulangan OPT dan DPI luas tanam tanaman pangan  INDIKATOR KINERJA KEGIATAN 02 Rasio luas area terkena DPI yang dapat ditanggulangi dibanding luas tanam tanaman pangan 01 Rasio luas serangan OPT yang dapat dikendalikan dibanding luas tanam tanaman pangan	2% 3%		327.379.100
1764.641	OUTPUT KEGIATAN Fasilitas Penguatan Perlindungan Tanaman Pangan dari Gangguan OPT  INDIKATOR OUTPUT KEGIATAN 01 Rasio data dan informasi OPT yang dimanfaatkan dalam pengendalian OPT terhadap data dan informasi OPT yang dihasilkan 02 Rasio kelembagaan pengendalian OPT yang gradingnya meningkat terhadap total kelembagaan pengendalian OPT yang dibina 03 Rasio luas serangan OPT Padi yang dapat dikendalikan dibanding luas tanaman padi 04 Rasio luas serangan OPT Jagung yang dapat dikendalikan dibanding luas tanaman Jagung 05 Rasio luas serangan OPT Kedelai yang dapat dikendalikan dibanding luas tanaman Kedelai	100% 1% 3% 3% 3%	31.630,02 Ha	78.286.644

KETENTUAN

DIPA Induk ini dituangkan lebih lanjut ke dalam DIPA Petikan dan DIPA Petikan dimaksud berlaku sebagai dokumen pelaksanaan kegiatan Satker.



**DAFTAR ISI AN PELAKSANAAN ANGGARAN (DIPA) INDUK  
TAHUN ANGGARAN 2019  
NOMOR : DIPA-018.03-0/2019**



**I. INFORMASI KINERJA DAN ANGGARAN PROGRAM**

C. RINCIAN KINERJA PROGRAM DAN KEGIATAN :

(dalam ribuan rupiah)

KODE	PROGRAM / SASARAN PROGRAM / INDIKATOR KINERJA PROGRAM / OUTPUT PROGRAM / INDIKATOR OUTPUT PROGRAM KEGIATAN / SASARAN KEGIATAN / INDIKATOR KINERJA KEGIATAN / OUTPUT / INDIKATOR OUTPUT	TARGET / INDIKATOR	VOLUME / SATUAN	ALOKASI DANA
	06 Rasio luas serangan OPT UbiKayu yang dapat dikendalikan dibanding luas tanaman Ubi Kayu	3 %		
	07 Rasio luas serangan OPT Ubi Jalar yang dapat dikendalikan dibanding luas tanaman Ubi Jalar	3 %		
	08 Rasio luas serangan OPT Kacang Tanah yang dapat dikendalikan dibanding luas tanaman Kacang Tanah	3 %		
	09 Rasio luas serangan OPT Kacang Hijau yang dapat dikendalikan dibanding luas tanaman Kacang Hijau	3 %		
	OUTPUT KEGIATAN			
1764.642	Fasilitas Dukungan Teknis Penguatan Perlindungan Tanaman Pangan dari Gangguan OPT		12 Bulan	36.877.600
	INDIKATOR OUTPUT KEGIATAN			
	01 Rasio data dan informasi OPT yang dimanfaatkan dalam pengendalian OPT terhadap data dan informasi OPT yang dihasilkan	100 %		
	02 Rasio kelembagaan pengendalian OPT yang gradingnya meningkat terhadap total kelembagaan pengendalian OPT yang dibina	1 %		
	OUTPUT KEGIATAN			
1764.643	Hasil Pengujian Mutu Produk Tanaman		2.450 LHP/Sertifikat	4.610.400
	INDIKATOR OUTPUT KEGIATAN			
	01 Indeks Kepuasan Masyarakat (IKM) atas layanan publik BPMPT	3,32 Skala Likert		
	02 Jumlah PNPB yang dihasilkan oleh BPMPT pada tahun berjalan	800 Juta Rupiah		
	03 Tingkat kepuasan unit eselon III terhadap layanan internal	3,5 Skala Likert		
	04 Jumlah temuan BPK atas pengelolaan keuangan BPMPT yang terjadi berulang	0 Jumlah		
	05 Jumlah temuan Itjen atas implementasi SAKIP yang terjadi berulang (5 aspek SAKIP sesuai Permenpan RB 12 tahun 2015)	0 Jumlah		
	06 Tingkat kepatuhan terhadap ISO / IEC 17025 : 2005	100 %		
	OUTPUT KEGIATAN			
1764.644	Penerapan Penanganan DPI		500 Ha	2.518.856
	INDIKATOR OUTPUT KEGIATAN			
	01 Jumlah luas tanam maksimal tanaman Padi yang tidak bisa dipanen karena DPI	2 %		

KETENTUAN

DIPA Induk ini dituangkan lebih lanjut ke dalam DIPA Petikan dan DIPA Petikan dimaksud berlaku sebagai dokumen pelaksanaan kegiatan Satker.



**DAFTAR ISI PELAKSANAAN ANGGARAN (DIPA) INDUK  
TAHUN ANGGARAN 2019  
NOMOR : DIPA-018.03-0/2019**



**I. INFORMASI KINERJA DAN ANGGARAN PROGRAM**

C. RINCIAN KINERJA PROGRAM DAN KEGIATAN :

(dalam ribuan rupiah)

KODE	PROGRAM / SASARAN PROGRAM / INDIKATOR KINERJA PROGRAM / OUTPUT PROGRAM / INDIKATOR OUTPUT PROGRAM KEGIATAN / SASARAN KEGIATAN / INDIKATOR KINERJA KEGIATAN / OUTPUT / INDIKATOR OUTPUT	TARGET / INDIKATOR	VOLUME / SATUAN	ALOKASI DANA
1764.645	02 Jumlah luas tanam maksimal tanaman Jagung yang tidak bisa dipanen karena DPI 03 Jumlah luas tanam maksimal tanaman Kedelai yang tidak bisa dipanen karena DPI 04 Jumlah luas tanam maksimal tanaman Ubi Kayu yang tidak bisa dipanen karena DPI 05 Jumlah luas tanam maksimal tanaman Ubi Jalar yang tidak bisa dipanen karena DPI 06 Jumlah luas tanam maksimal tanaman Kacang Tanah yang tidak bisa dipanen karena DPI 07 Jumlah luas tanam maksimal tanaman Kacang Hijau yang tidak bisa dipanen karena DPI OUTPUT KEGIATAN Sarana dan Bahan Pengendalian OPT [PN] INDIKATOR OUTPUT KEGIATAN 01 Rasio luas serangan OPT Padi yang dapat dikendalikan dibanding luas tanam tanaman padi 02 Rasio luas serangan OPT Jagung yang dapat dikendalikan dibanding luas tanam tanaman Jagung 03 Rasio luas serangan OPT Kedelai yang dapat dikendalikan dibanding luas tanam tanaman Kedelai 04 Rasio luas serangan OPT UbiKayu yang dapat dikendalikan dibanding luas tanam tanaman Ubi Kayu 05 Rasio luas serangan OPT Ubi Jalar yang dapat dikendalikan dibanding luas tanam tanaman Ubi Jalar 06 Rasio luas serangan OPT Kacang Tanah yang dapat dikendalikan dibanding luas tanam tanaman Kacang Tanah 07 Rasio luas serangan OPT Kacang Hijau yang dapat dikendalikan dibanding luas tanam tanaman Kacang Hijau	2% 2% 2% 2% 2% 2% 3% 3% 3% 3% 3% 3%	100.000 Ha	205.085.600
04	OUTPUT PROGRAM Layanan Manajemen Direktorat Jenderal Tanaman Pangan INDIKATOR OUTPUT PROGRAM 01 Nilai AKIP Ditjen TP berdasarkan penilaian Inspektorat Jenderal Kementerian Pertanian 02 Nilai Kinerja (NK) (berdasarkan PMK 249 tahun 2011)	85Nilai 74Nilai		311.753.144

**KETENTUAN**

DIPA Induk ini dituangkan lebih lanjut ke dalam DIPA Petikan dan DIPA Petikan dimaksud berlaku sebagai dokumen pelaksanaan kegiatan Satker.



**DAFTAR ISI PELAKSANAAN ANGGARAN (DIPA) INDUK  
TAHUN ANGGARAN 2019  
NOMOR : DIPA-018.03-0/2019**



DS:5876-5843-9160-4710

**I. INFORMASI KINERJA DAN ANGGARAN PROGRAM**

C. RINCIAN KINERJA PROGRAM DAN KEGIATAN :

(dalam ribuan rupiah)

KODE	PROGRAM / SASARAN PROGRAM / INDIKATOR KINERJA PROGRAM / OUTPUT PROGRAM / INDIKATOR OUTPUT PROGRAM KEGIATAN / SASARAN KEGIATAN / INDIKATOR KINERJA KEGIATAN / OUTPUT / INDIKATOR OUTPUT	TARGET / INDIKATOR	VOLUME / SATUAN	ALOKASI DANA
1766	KEGIATAN DUKUNGAN MANAJEMEN DAN TEKNIS LAINNYA PADA DITJEN TANAMAN PANGAN SASARAN KEGIATAN Terwujudnya akuntabilitas kinerja instansi pemerintah di lingkungan Direktorat Jenderal Tanaman Pangan Terwujudnya pengelolaan keuangan yang akuntabel di lingkungan Ditjen Direktorat Jenderal Tanaman Pangan Meningkatnya kualitas layanan Sekretariat Direktorat Jenderal Tanaman Pangan INDIKATOR KINERJA KEGIATAN 01 Nilai AKIP Ditjen TP berdasarkan penilaian Inspektorat Jenderal Kementerian Pertanian 02 Nilai Kinerja (NK) (berdasarkan PMK 249 tahun 2011) 01 Rasio temuan BPK yang terjadi berulang (tahun berjalan) terhadap total temuan BPK pada tahun sebelumnya 02 Rasio temuan Inspektorat Jenderal Kementerian Pertanian atas pengelolaan keuangan di lingkungan Ditjen TP yang terjadi berulang (tahun berjalan) terhadap total temuan pada tahun sebelumnya 01 Tingkat kepuasan unit kerja eselon II terhadap layanan Sekretariat Direktorat Jenderal Tanaman Pangan OUTPUT KEGIATAN			311.753.144
1766.950	Layanan Dukungan Manajemen Eselon I INDIKATOR OUTPUT KEGIATAN 01 Tingkat kesesuaian antara komponen perencanaan dan penganggaran 02 Rasio informasi AKIP yang dipublikasikan tepat waktu terhadap total informasi AKIP yang seharusnya dipublikasikan sesuai ketentuan peraturan perundang-undangan yang berlaku 03 Tingkat kepatuhan pelaporan akuntabilitas kinerja dengan peraturan perundang-undangan yang berlaku 04 Rasio rekomendasi hasil monev (berdasarkan PMK 249 tahun 2011) yang ditindaklanjuti terhadap total rekomendasi yang diberikan 05 Jumlah temuan BPK yang terjadi berulang (tahun berjalan) atas laporan keuangan Ditjen Tanaman Pangan		12 Layanan	255.742.379

**KETENTUAN**

DIPA Induk ini dituangkan lebih lanjut ke dalam DIPA Petikan dan DIPA Petikan dimaksud berlaku sebagai dokumen pelaksanaan kegiatan Satker.



**DAFTAR ISI PELAKSANAAN ANGGARAN (DIPA) INDUK  
TAHUN ANGGARAN 2019  
NOMOR : DIPA-018.03-0/2019**



**I. INFORMASI KINERJA DAN ANGGARAN PROGRAM**

C. RINCIAN KINERJA PROGRAM DAN KEGIATAN :

(dalam ribuan rupiah)

KODE	PROGRAM / SASARAN PROGRAM / INDIKATOR KINERJA PROGRAM / OUTPUT PROGRAM / INDIKATOR OUTPUT PROGRAM KEGIATAN / SASARAN KEGIATAN / INDIKATOR KINERJA KEGIATAN / OUTPUT / INDIKATOR OUTPUT	TARGET / INDIKATOR	VOLUME / SATUAN	ALOKASI DANA
1766.951	06 Jumlah temuan Inspektorat Jenderal Kementerian Pertanian atas pengelolaan keuangan di lingkungan Ditjen TP yang terjadi berulang (tahun berjalan) OUTPUT KEGIATAN Layanan Sarana dan Prasarana Internal	4 Jumlah Temuan	12 Layanan	4.387.953
1766.994	INDIKATOR OUTPUT KEGIATAN 01 Tingkat kepuasan unit kerja eselon II terhadap layanan Sekretariat Direktorat Jenderal Tanaman Pangan OUTPUT KEGIATAN Layanan Perkantoran	3,3 Skala Likert	12 Layanan	51.622.812
	INDIKATOR OUTPUT KEGIATAN 01 Tingkat kepuasan unit kerja eselon II terhadap layanan Sekretariat Direktorat Jenderal Tanaman Pangan	3,3 Skala		
05	OUTPUT PROGRAM Layanan Internal Pada Direktorat Jenderal Tanaman Pangan INDIKATOR OUTPUT PROGRAM 01 Indeks Kepuasan Masyarakat (IKM) atas layanan publik Ditjen TP	3,3 Indeks		36.088.165
1767	KEGIATAN PENGEMBANGAN METODE PENGUJIAN MUTU BENIH DAN PENERAPAN SISTEM MUTU LABORATORIUM PENGUJIAN BENIH SASARAN KEGIATAN Meningkatnya kualitas layanan publik Pengembangan dan Pengujian Mutu Benih Meningkatnya pemanfaatan metode pengujian mutu benih Tanaman Pangan dan Hortikultura Meningkatnya akuntabilitas kinerja di lingkungan BBPPMBTPH INDIKATOR KINERJA KEGIATAN 01 Indeks Kepuasan Masyarakat (IKM) atas layanan publik BBPPMBTPH 01 Rasio metode pengujian mutu benih yang dimanfaatkan pengguna dibanding total metode	3,28 Skala Likert 100%		14.045.719

**KETENTUAN**

DIPA Induk ini dituangkan lebih lanjut ke dalam DIPA Petikan dan DIPA Petikan dimaksud berlaku sebagai dokumen pelaksanaan kegiatan Satker.



**DAFTAR ISI PELAKSANAAN ANGGARAN (DIPA) INDUK  
TAHUN ANGGARAN 2019  
NOMOR : DIPA-018.03-0/2019**



**I. INFORMASI KINERJA DAN ANGGARAN PROGRAM**

C. RINCIAN KINERJA PROGRAM DAN KEGIATAN :

(dalam ribuan rupiah)

KODE	PROGRAM / SASARAN PROGRAM / INDIKATOR KINERJA PROGRAM / OUTPUT PROGRAM / INDIKATOR OUTPUT PROGRAM KEGIATAN / SASARAN KEGIATAN / INDIKATOR KINERJA KEGIATAN / OUTPUT / INDIKATOR OUTPUT	TARGET / INDIKATOR	VOLUME / SATUAN	ALOKASI DANA
1767.004	<p>pengujian mutu benih yang dihasilkan (laboratorium penguji benih yang ada di BPSB)</p> <p>01 Jumlah temuan BPK atas pengelolaan keuangan BBPPMBTPH yang terjadi berulang</p> <p>02 Jumlah temuan Itjen atas implementasi SAKIP yang terjadi berulang (5 aspek SAKIP sesuai Permenpan RB 12 tahun 2015)</p> <p>OUTPUT KEGIATAN Uji Terap Metode Pengujian Mutu Benih</p> <p>INDIKATOR OUTPUT KEGIATAN</p> <p>01 Rasio metode pengujian mutu benih yang dimanfaatkan pengguna dibanding total metode pengujian mutu benih yang dihasilkan (%)</p>	<p>0Jumlah</p> <p>0Jumlah</p> <p>100 %</p>	<p>10 Metode</p>	<p>5.495.073</p>
1767.951	<p>OUTPUT KEGIATAN Layanan Sarana dan Prasarana Internal</p> <p>INDIKATOR OUTPUT KEGIATAN</p> <p>01 Tingkat kepuasan masyarakat atas layanan bimbingan pengujian dan penerapan sistem manajemen mutu benih laboratorium yang diberikan</p> <p>02 Jumlah temuan Itjen atas implementasi SAKIP yang terjadi berulang (5 aspek SAKIP sesuai Permenpan RB 12 tahun 2015)</p>	<p>3,5 Skala Likert (1-4)</p> <p>0 Jumlah</p>	<p>12 Layanan</p>	<p>2.326.597</p>
1767.994	<p>OUTPUT KEGIATAN Layanan Perkantoran</p> <p>INDIKATOR OUTPUT KEGIATAN</p> <p>01 Jumlah temuan BPK atas pengelolaan keuangan BBPPMBTPH yang terjadi berulang</p>	<p>0 Jumlah</p>	<p>12 Layanan</p>	<p>6.224.049</p>
1768	<p>KEGIATAN PENGEMBANGAN PERAMALAN SERANGAN ORGANISME PENGGANGGU TUMBUHAN</p> <p>SASARAN KEGIATAN</p> <p>Meningkatnya kualitas layanan publik BBPOPT</p> <p>Meningkatnya implementasi rekomendasi peramalan serangan OPT yang diberikan oleh BPPOPT</p>			<p>22.042.446</p>

KETENTUAN

DIPA Induk ini dituangkan lebih lanjut ke dalam DIPA Petikan dan DIPA Petikan dimaksud berlaku sebagai dokumen pelaksanaan kegiatan Satker.





**DAFTAR ISI PELAKSANAAN ANGGARAN (DIPA) INDUK  
TAHUN ANGGARAN 2019  
NOMOR : DIPA-018.03-0/2019**



**I. INFORMASI KINERJA DAN ANGGARAN PROGRAM**

C. RINCIAN KINERJA PROGRAM DAN KEGIATAN :

(dalam ribuan rupiah)


KODE	PROGRAM / SASARAN PROGRAM / INDIKATOR KINERJA PROGRAM / OUTPUT PROGRAM / INDIKATOR OUTPUT PROGRAM KEGIATAN / SASARAN KEGIATAN / INDIKATOR KINERJA KEGIATAN / OUTPUT / INDIKATOR OUTPUT	TARGET / INDIKATOR	VOLUME / SATUAN	ALOKASI DANA
	Meningkatnya akuntabilitas kinerja di lingkungan BBPOPT			
	INDIKATOR KINERJA KEGIATAN			
	01 Indeks Kepuasan Masyarakat (IKM) atas layanan publik BBPOPT	3,5Skala Likert (1-4)		
	01 Rasio luas serangan OPT tanaman padi yang terjadi terhadap luas serangan OPT yg diramalkan	66%		
	02 Rasio luas serangan OPT tanaman jagung yang terjadi terhadap luas serangan OPT yg diramalkan	66		
	03 Rasio luas serangan OPT tanaman kedelai yang terjadi terhadap luas serangan OPT yg diramalkan	19,5%		
	01 Jumlah temuan BPK atas pengelolaan keuangan BBPOPT yang terjadi berulang	0Jumlah		
	02 Jumlah temuan Itjen atas implementasi SAKIP yang terjadi berulang (5 aspek SAKIP sesuai Permenpan RB 12 tahun 2015)	0Jumlah		
	OUTPUT KEGIATAN			
1768.007	Model Peramalan OPT		15 Model	6.214.989
	INDIKATOR OUTPUT KEGIATAN			
	01 Jumlah ramalan terkait OPT tanaman padi yang dimanfaatkan (per provinsi)	9 Model		
	02 Jumlah ramalan terkait OPT tanaman jagung yang dimanfaatkan (per provinsi)	8 Model		
	03 Jumlah ramalan terkait OPT tanaman kedelai yang dimanfaatkan (per provinsi)	8 Model		
	OUTPUT KEGIATAN			
1768.951	Layanan Sarana dan Prasarana Internal		12 Layanan	6.575.910
	INDIKATOR OUTPUT KEGIATAN			
	01 Tingkat kepuasan masyarakat atas layanan peramalan OPT yang diberikan	3,5 Skala Likert (1-4)		
	OUTPUT KEGIATAN			
1768.994	Layanan Perkantoran		12 Layanan	9.251.547
	INDIKATOR OUTPUT KEGIATAN			
	01 Jumlah temuan BPK atas pengelolaan keuangan BBPOPT yang terjadi berulang	0 Jumlah		

KETENTUAN

DIPA Induk ini dituangkan lebih lanjut ke dalam DIPA Petikan dan DIPA Petikan dimaksud berlaku sebagai dokumen pelaksanaan kegiatan Satker.



**DAFTAR ISI AN PELAKSANAAN ANGGARAN (DIPA) INDUK  
TAHUN ANGGARAN 2019  
NOMOR : DIPA-018.03-0/2019**



DS:5876-5843-9160-4710

**I. INFORMASI KINERJA DAN ANGGARAN PROGRAM**

C. RINCIAN KINERJA PROGRAM DAN KEGIATAN :

(dalam ribuan rupiah)

KODE	PROGRAM / SASARAN PROGRAM / INDIKATOR KINERJA PROGRAM / OUTPUT PROGRAM / INDIKATOR OUTPUT PROGRAM KEGIATAN / SASARAN KEGIATAN / INDIKATOR KINERJA KEGIATAN / OUTPUT / INDIKATOR OUTPUT	TARGET / INDIKATOR	VOLUME / SATUAN	ALOKASI DANA
02	Jumlah temuan Itjen atas implementasi SAKIP yang terjadi berulang (5 aspek SAKIP sesuai Permenpan RB 12 tahun 2015)	0 Jumlah		

KETENTUAN

DIPA Induk ini dituangkan lebih lanjut ke dalam DIPA Petikan dan DIPA Petikan dimaksud berlaku sebagai dokumen pelaksanaan kegiatan Satker.

Jakarta, 05 Desember 2018  
DIREKTUR JENDERAL TANAMAN PANGAN

Dr. Ir. SUMARJO GATOT IRIANTO, M.S. D.A.A.  
NIP 196010241987031001



**DAFTAR ISIAN PELAKSANAAN ANGGARAN (DIPA) INDUK  
TAHUN ANGGARAN 2019  
NOMOR : DIPA-018.03-0/2019**



DS:5876-5843-9160-4710

**II. RINCIAN ALOKASI ANGGARAN PER SATKER**

**A. IDENTITAS UNIT :**

1. KEMENTERIAN NEGARA / LEMBAGA : 018 KEMENTERIAN PERTANIAN  
2. UNIT ORGANISASI : 018.03 DITJEN TANAMAN PANGAN  
3. PAGU : Rp.6.010.019.254.000  
(ENAM TRILIUN SEPULUH MILIAR SEMBILAN BELAS JUTA DUA RATUS LIMA PULUH EMPAT RIBU RUPIAH)

**B. RINCIAN ALOKASI ANGGARAN PER SATKER**

(dalam ribuan rupiah)


NO	KODE	PROGRAM / PROPINSI / SATKER / SUMBER DANA	KP KD DK TP UB	JENIS BELANJA				PAGU/TARGET PENDAPATAN	TERCATAT
				PEGAWAI	BARANG	MODAL	BANTUAN SOSIAL		
1	2	3	4	5	6	7	8	9=5+6+7+8	10
	018.03.06	Program Peningkatan Produksi, Produktivitas dan Mutu Hasil Tanaman Pangan		46.940.901	5.920.017.121	43.061.232	0	6.010.019.254	25.614.400
	01	DKI JAKARTA		40.425.259	4.221.802.914	37.307.232	0	4.299.535.405	19.980.000
	010082	BALAI BESAR PENGEMBANGAN PENGUJIAN MUTU BENIH TANAMAN PANGAN & HORTIKULTURA	KD	4.145.456	7.573.666	2.326.597	0	14.045.719	0
	A00	RM		4.145.456	7.573.666	2.326.597	0	14.045.719	0
		Target Pendapatan						121.000	
	238251	DIREKTORAT JENDERAL TANAMAN PANGAN	KP	36.279.803	4.214.229.248	34.980.635	0	4.285.489.686	19.980.000
	A00	RM		36.279.803	4.213.875.848	34.805.635	0	4.284.961.286	19.980.000
	D00	PNBP		0	353.400	175.000	0	528.400	0
		Target Pendapatan						915.620	
	02	JAWA BARAT		6.515.642	98.930.192	5.754.000	0	111.199.834	5.634.400
	020072	BALAI BESAR PERAMALAN ORGANISME PENGANGGU TUMBUHAN KARAWANG JABAR	KD	6.515.642	9.772.804	5.754.000	0	22.042.446	5.634.400
	A00	RM		6.515.642	9.772.804	5.754.000	0	22.042.446	5.634.400
		Target Pendapatan						82.658	
	029102	DINAS TANAMAN PANGAN DAN HORTIKULTURA PROVINSI JAWA BARAT	DK	0	13.190.503	0	0	13.190.503	0
	A00	RM		0	13.190.503	0	0	13.190.503	0
		Target Pendapatan						2.835	
	029159	DINAS TANAMAN PANGAN DAN HORTIKULTURA PROVINSI JAWA BARAT	TP	0	75.966.885	0	0	75.966.885	0
	A00	RM		0	75.966.885	0	0	75.966.885	0
	03	JAWA TENGAH		0	123.685.841	0	0	123.685.841	0

**KETENTUAN**

DIPA Induk ini dituangkan lebih lanjut ke dalam DIPA Petikan dan DIPA Petikan dimaksud berlaku sebagai dokumen pelaksanaan kegiatan Satker.



DAFTAR ISI AN PELAKSANAAN ANGGARAN (DIPA) INDUK  
TAHUN ANGGARAN 2019  
NOMOR : DIPA-018.03-0/2019



II. RINCIAN ALOKASI ANGGARAN PER SATKER

A. IDENTITAS UNIT :

1. KEMENTERIAN NEGARA / LEMBAGA : 018 KEMENTERIAN PERTANIAN  
2. UNIT ORGANISASI : 018.03 DITJEN TANAMAN PANGAN  
3. PAGU : Rp.6.010.019.254.000  
(ENAM TRILIUN SEPULUH MILIAR SEMBILAN BELAS JUTA DUA RATUS LIMA PULUH EMPAT RIBU RUPIAH)

B. RINCIAN ALOKASI ANGGARAN PER SATKER

(dalam ribuan rupiah)


NO	KODE	PROGRAM / PROPINSI / SATKER / SUMBER DANA	KP KD DK TP UB	JENIS BELANJA				PAGU/TARGET PENDAPATAN	TERCATAT
				PEGAWAI	BARANG	MODAL	BANTUAN SOSIAL		
1	2	3	4	5	6	7	8	9=5+6+7+8	10
	039092	DINAS PERTANIAN DAN PERKEBUNAN PROVINSI JAWA TENGAH	DK	0	12.991.524	0	0	12.991.524	0
	A00	RM		0	12.991.524	0	0	12.991.524	0
		Target Pendapatan						502.850	
	039151	DINAS PERTANIAN DAN PERKEBUNAN PROVINSI JAWA TENGAH	TP	0	110.694.317	0	0	110.694.317	0
	A00	RM		0	110.694.317	0	0	110.694.317	0
	04	DI YOGYAKARTA		0	17.749.482	0	0	17.749.482	0
	049059	DINAS PERTANIAN PROVINSI D.I. YOGYAKARTA	DK	0	2.941.797	0	0	2.941.797	0
	A00	RM		0	2.941.797	0	0	2.941.797	0
		Target Pendapatan						152.000	
	049087	DINAS PERTANIAN PROVINSI D.I. YOGYAKARTA	TP	0	14.807.685	0	0	14.807.685	0
	A00	RM		0	14.807.685	0	0	14.807.685	0
	05	JAWA TIMUR		0	131.327.588	0	0	131.327.588	0
	059106	DINAS PERTANIAN DAN KETAHANAN PANGAN PROVINSI JAWA TIMUR	DK	0	13.267.635	0	0	13.267.635	0
	A00	RM		0	13.267.635	0	0	13.267.635	0
		Target Pendapatan						550.700	
	059178	DINAS PERTANIAN DAN KETAHANAN PANGAN PROVINSI JAWA TIMUR	TP	0	118.059.953	0	0	118.059.953	0
	A00	RM		0	118.059.953	0	0	118.059.953	0
	06	ACEH		0	43.979.689	0	0	43.979.689	0
	069264	DINAS PERTANIAN DAN PERKEBUNAN ACEH	DK	0	6.363.069	0	0	6.363.069	0

KETENTUAN

DIPA Induk ini dituangkan lebih lanjut ke dalam DIPA Petikan dan DIPA Petikan dimaksud berlaku sebagai dokumen pelaksanaan kegiatan Satker.



DAFTAR ISIAN PELAKSANAAN ANGGARAN (DIPA) INDUK  
TAHUN ANGGARAN 2019  
NOMOR : DIPA-018.03-0/2019



II. RINCIAN ALOKASI ANGGARAN PER SATKER

A. IDENTITAS UNIT :

1. KEMENTERIAN NEGARA / LEMBAGA : 018 KEMENTERIAN PERTANIAN  
2. UNIT ORGANISASI : 018.03 DITJEN TANAMAN PANGAN  
3. PAGU : Rp.6.010.019.254.000  
(ENAM TRILIUN SEPULUH MILIAR SEMBILAN BELAS JUTA DUA RATUS LIMA PULUH EMPAT RIBU RUPIAH)

B. RINCIAN ALOKASI ANGGARAN PER SATKER

(dalam ribuan rupiah)


NO	KODE	PROGRAM / PROPINSI / SATKER / SUMBER DANA	KP KD DK TP UB	JENIS BELANJA				PAGU/TARGET PENDAPATAN	TERCATAT
				PEGAWAI	BARANG	MODAL	BANTUAN SOSIAL		
1	2	3	4	5	6	7	8	9=5+6+7+8	10
	A00	RM		0	6.363.069	0	0	6.363.069	0
		Target Pendapatan						42.320	
	069392	DINAS PERTANIAN DAN PERKEBUNAN ACEH	TP	0	37.616.620	0	0	37.616.620	0
	A00	RM		0	37.616.620	0	0	37.616.620	0
	07	SUMATERA UTARA		0	84.485.715	0	0	84.485.715	0
	079076	DINAS TANAMAN PANGAN DAN HORTIKULTURA PROVINSI SUMATERA UTARA	DK	0	7.489.501	0	0	7.489.501	0
	A00	RM		0	7.489.501	0	0	7.489.501	0
		Target Pendapatan						255.570	
	079124	DINAS TANAMAN PANGAN DAN HORTIKULTURA PROVINSI SUMATERA UTARA	TP	0	76.996.214	0	0	76.996.214	0
	A00	RM		0	76.996.214	0	0	76.996.214	0
	08	SUMATERA BARAT		0	33.119.774	0	0	33.119.774	0
	089076	DINAS TANAMAN PANGAN HORTIKULTURA DAN PERKEBUNAN PROVINSI SUMATERA BARAT	DK	0	4.803.399	0	0	4.803.399	0
	A00	RM		0	4.803.399	0	0	4.803.399	0
		Target Pendapatan						127.750	
	089130	DINAS TANAMAN PANGAN HORTIKULTURA DAN PERKEBUNAN PROVINSI SUMATERA BARAT	TP	0	28.316.375	0	0	28.316.375	0
	A00	RM		0	28.316.375	0	0	28.316.375	0
	09	RIAU		0	22.650.179	0	0	22.650.179	0
	099271	DINAS TANAMAN PANGAN, HORTIKULTURA DAN PERKEBUNAN PROVINSI RIAU	DK	0	3.266.789	0	0	3.266.789	0
	A00	RM		0	3.266.789	0	0	3.266.789	0

KETENTUAN

DIPA Induk ini dituangkan lebih lanjut ke dalam DIPA Petikan dan DIPA Petikan dimaksud berlaku sebagai dokumen pelaksanaan kegiatan Satker.



DAFTAR ISI AN PELAKSANAAN ANGGARAN (DIPA) INDUK  
TAHUN ANGGARAN 2019  
NOMOR : DIPA-018.03-0/2019



II. RINCIAN ALOKASI ANGGARAN PER SATKER

A. IDENTITAS UNIT :

1. KEMENTERIAN NEGARA / LEMBAGA : 018 KEMENTERIAN PERTANIAN  
2. UNIT ORGANISASI : 018.03 DITJEN TANAMAN PANGAN  
3. PAGU : Rp.6.010.019.254.000  
(ENAM TRILIUN SEPULUH MILIAR SEMBILAN BELAS JUTA DUA RATUS LIMA PULUH EMPAT RIBU RUPIAH)

B. RINCIAN ALOKASI ANGGARAN PER SATKER

(dalam ribuan rupiah)

NO	KODE	PROGRAM / PROPINSI / SATKER / SUMBER DANA	KP KD DK TP UB	JENIS BELANJA				PAGU/TARGET PENDAPATAN	TERCATAT
				PEGAWAI	BARANG	MODAL	BANTUAN SOSIAL		
1	2	3	4	5	6	7	8	9=5+6+7+8	10
		Target Pendapatan						57.270	
	099314	DINAS TANAMAN PANGAN, HORTIKULTURA DAN PERKEBUNAN PROVINSI RIAU	TP	0	19.383.390	0	0	19.383.390	0
	A00	RM		0	19.383.390	0	0	19.383.390	0
	10	JAMBI		0	25.230.802	0	0	25.230.802	0
	109065	DINAS TANAMAN PANGAN, HORTIKULTURA DAN PETERNAKAN PROVINSI JAMBI	DK	0	3.978.983	0	0	3.978.983	0
	A00	RM		0	3.978.983	0	0	3.978.983	0
		Target Pendapatan						123.000	
	109119	DINAS TANAMAN PANGAN, HORTIKULTURA DAN PETERNAKAN PROVINSI JAMBI	TP	0	21.251.819	0	0	21.251.819	0
	A00	RM		0	21.251.819	0	0	21.251.819	0
	11	SUMATERA SELATAN		0	74.995.053	0	0	74.995.053	0
	119072	DINAS PERTANIAN TANAMAN PANGAN DAN HORTIKULTURA PROPINSI SUMATERA SELATAN	DK	0	5.848.780	0	0	5.848.780	0
	A00	RM		0	5.848.780	0	0	5.848.780	0
		Target Pendapatan						142.342	
	119129	DINAS PERTANIAN TANAMAN PANGAN DAN HORTIKULTURA PROPINSI SUMATERA SELATAN	TP	0	69.146.273	0	0	69.146.273	0
	A00	RM		0	69.146.273	0	0	69.146.273	0
	12	LAMPUNG		0	114.469.586	0	0	114.469.586	0
	129065	DINAS TANAMAN PANGAN DAN HORTIKULTURA PROVINSI LAMPUNG	DK	0	5.935.296	0	0	5.935.296	0
	A00	RM		0	5.935.296	0	0	5.935.296	0
		Target Pendapatan						115.792	

KETENTUAN

DIPA Induk ini dituangkan lebih lanjut ke dalam DIPA Petikan dan DIPA Petikan dimaksud berlaku sebagai dokumen pelaksanaan kegiatan Satker.



DAFTAR ISIAN PELAKSANAAN ANGGARAN (DIPA) INDUK  
TAHUN ANGGARAN 2019  
NOMOR : DIPA-018.03-0/2019



DS:5876-5843-9160-4710

II. RINCIAN ALOKASI ANGGARAN PER SATKER

A. IDENTITAS UNIT :

1. KEMENTERIAN NEGARA / LEMBAGA : 018 KEMENTERIAN PERTANIAN  
2. UNIT ORGANISASI : 018.03 DITJEN TANAMAN PANGAN  
3. PAGU : Rp.6.010.019.254.000  
(ENAM TRILIUN SEPULUH MILIAR SEMBILAN BELAS JUTA DUA RATUS LIMA PULUH EMPAT RIBU RUPIAH)

B. RINCIAN ALOKASI ANGGARAN PER SATKER

(dalam ribuan rupiah)


NO	KODE	PROGRAM / PROPINSI / SATKER / SUMBER DANA	KP KD DK TP UB	JENIS BELANJA				PAGU/TARGET PENDAPATAN	TERCATAT
				PEGAWAI	BARANG	MODAL	BANTUAN SOSIAL		
1	2	3	4	5	6	7	8	9=5+6+7+8	10
	129112	DINAS TANAMAN PANGAN DAN HORTIKULTURA PROVINSI LAMPUNG	TP	0	108.534.290	0	0	108.534.290	0
	A00	RM		0	108.534.290	0	0	108.534.290	0
	13	KALIMANTAN BARAT		0	54.121.466	0	0	54.121.466	0
	139077	DINAS PERTANIAN TANAMAN PANGAN DAN HORTIKULTURA PROVINSI KALIMANTAN BARAT	DK	0	3.990.765	0	0	3.990.765	0
	A00	RM		0	3.990.765	0	0	3.990.765	0
		Target Pendapatan						36.000	
	139125	DINAS PERTANIAN TANAMAN PANGAN DAN HORTIKULTURA PROVINSI KALIMANTAN BARAT	TP	0	50.130.701	0	0	50.130.701	0
	A00	RM		0	50.130.701	0	0	50.130.701	0
	14	KALIMANTAN TENGAH		0	28.487.495	0	0	28.487.495	0
	149065	DINAS TANAMAN PANGAN, HORTIKULTURA DAN PETERNAKAN PROVINSI KALIMANTAN	DK	0	3.726.647	0	0	3.726.647	0
	A00	RM		0	3.726.647	0	0	3.726.647	0
		Target Pendapatan						37.125	
	149114	DINAS TANAMAN PANGAN, HORTIKULTURA DAN PETERNAKAN PROVINSI KALIMANTAN	TP	0	24.760.848	0	0	24.760.848	0
	A00	RM		0	24.760.848	0	0	24.760.848	0
	15	KALIMANTAN SELATAN		0	71.895.726	0	0	71.895.726	0
	159062	DINAS TANAMAN PANGAN DAN HORTIKULTURA PROVINSI KALIMANTAN SELATAN	DK	0	4.772.100	0	0	4.772.100	0
	A00	RM		0	4.772.100	0	0	4.772.100	0
		Target Pendapatan						220.770	
	159107	DINAS TANAMAN PANGAN DAN HORTIKULTURA PROVINSI KALIMANTAN SELATAN	TP	0	67.123.626	0	0	67.123.626	0

KETENTUAN

DIPA Induk ini dituangkan lebih lanjut ke dalam DIPA Petikan dan DIPA Petikan dimaksud berlaku sebagai dokumen pelaksanaan kegiatan Satker.



**DAFTAR ISIAN PELAKSANAAN ANGGARAN (DIPA) INDUK  
TAHUN ANGGARAN 2019  
NOMOR : DIPA-018.03-0/2019**



**II. RINCIAN ALOKASI ANGGARAN PER SATKER**

**A. IDENTITAS UNIT :**

1. KEMENTERIAN NEGARA / LEMBAGA : 018 KEMENTERIAN PERTANIAN  
2. UNIT ORGANISASI : 018.03 DITJEN TANAMAN PANGAN  
3. PAGU : Rp.6.010.019.254.000  
(ENAM TRILIUN SEPULUH MILIAR SEMBILAN BELAS JUTA DUA RATUS LIMA PULUH EMPAT RIBU RUPIAH)

**B. RINCIAN ALOKASI ANGGARAN PER SATKER**

(dalam ribuan rupiah)

NO	KODE	PROGRAM / PROPINSI / SATKER / SUMBER DANA	KP KD DK TP UB	JENIS BELANJA				PAGU/TARGET PENDAPATAN	TERCATAT
				PEGAWAI	BARANG	MODAL	BANTUAN SOSIAL		
1	2	3	4	5	6	7	8	9=5+6+7+8	10
	A00	RM		0	67.123.626	0	0	67.123.626	0
	16	KALIMANTAN TIMUR		0	26.271.312	0	0	26.271.312	0
	169073	DINAS PANGAN, TANAMAN PANGAN, DAN HORTIKULTURA PROVINSI KALIMANTAN TIMUR	DK	0	3.188.824	0	0	3.188.824	0
	A00	RM		0	3.188.824	0	0	3.188.824	0
		Target Pendapatan						147.705	
	169112	DINAS PANGAN, TANAMAN PANGAN, DAN HORTIKULTURA PROVINSI KALIMANTAN TIMUR	TP	0	23.082.488	0	0	23.082.488	0
	A00	RM		0	23.082.488	0	0	23.082.488	0
	17	SULAWESI UTARA		0	87.666.883	0	0	87.666.883	0
	179066	DINAS PERTANIAN DAN PETERNAKAN PROVINSI SULAWESI UTARA	DK	0	4.643.525	0	0	4.643.525	0
	A00	RM		0	4.643.525	0	0	4.643.525	0
	179103	DINAS PERTANIAN DAN PETERNAKAN PROVINSI SULAWESI UTARA	TP	0	83.023.358	0	0	83.023.358	0
	A00	RM		0	83.023.358	0	0	83.023.358	0
	18	SULAWESI TENGAH		0	53.599.912	0	0	53.599.912	0
	189080	DINAS TANAMAN PANGAN DAN HORTIKULTURA PROVINSI SULAWESI TENGAH	DK	0	4.281.667	0	0	4.281.667	0
	A00	RM		0	4.281.667	0	0	4.281.667	0
		Target Pendapatan						122.285	
	189132	DINAS TANAMAN PANGAN DAN HORTIKULTURA PROVINSI SULAWESI TENGAH	TP	0	49.318.245	0	0	49.318.245	0
	A00	RM		0	49.318.245	0	0	49.318.245	0
	19	SULAWESI SELATAN		0	121.863.704	0	0	121.863.704	0


**KETENTUAN**

DIPA Induk ini dituangkan lebih lanjut ke dalam DIPA Petikan dan DIPA Petikan dimaksud berlaku sebagai dokumen pelaksanaan kegiatan Satker.





DAFTAR ISIAN PELAKSANAAN ANGGARAN (DIPA) INDUK  
TAHUN ANGGARAN 2019  
NOMOR : DIPA-018.03-0/2019



II. RINCIAN ALOKASI ANGGARAN PER SATKER

A. IDENTITAS UNIT :

1. KEMENTERIAN NEGARA / LEMBAGA : 018 KEMENTERIAN PERTANIAN  
2. UNIT ORGANISASI : 018.03 DITJEN TANAMAN PANGAN  
3. PAGU : Rp.6.010.019.254.000  
(ENAM TRILIUN SEPULUH MILIAR SEMBILAN BELAS JUTA DUA RATUS LIMA PULUH EMPAT RIBU RUPIAH)

B. RINCIAN ALOKASI ANGGARAN PER SATKER

(dalam ribuan rupiah)

NO	KODE	PROGRAM / PROPINSI / SATKER / SUMBER DANA	KP KD DK TP UB	JENIS BELANJA				PAGU/TARGET PENDAPATAN	TERCATAT
				PEGAWAI	BARANG	MODAL	BANTUAN SOSIAL		
1	2	3	4	5	6	7	8	9=5+6+7+8	10
	199077	DINAS KETAHANAN PANGAN, TANAMAN PANGAN DAN HORTIKULTURA PROVINSI SULAWESI	DK	0	8.661.451	0	0	8.661.451	0
	A00	RM		0	8.661.451	0	0	8.661.451	0
		Target Pendapatan						443.976	
	199125	DINAS KETAHANAN PANGAN, TANAMAN PANGAN DAN HORTIKULTURA PROVINSI SULAWESI	TP	0	113.202.253	0	0	113.202.253	0
	A00	RM		0	113.202.253	0	0	113.202.253	0
	20	SULAWESI TENGGARA		0	62.509.723	0	0	62.509.723	0
	209069	DINAS TANAMAN PANGAN DAN PETERNAKAN PROVINSI SULAWESI TENGGARA	DK	0	4.667.091	0	0	4.667.091	0
	A00	RM		0	4.667.091	0	0	4.667.091	0
		Target Pendapatan						40.295	
	209107	DINAS TANAMAN PANGAN DAN PETERNAKAN PROVINSI SULAWESI TENGGARA	TP	0	57.842.632	0	0	57.842.632	0
	A00	RM		0	57.842.632	0	0	57.842.632	0
	21	MALUKU		0	20.120.903	0	0	20.120.903	0
	219055	DINAS PERTANIAN PROVINSI MALUKU	DK	0	3.492.155	0	0	3.492.155	0
	A00	RM		0	3.492.155	0	0	3.492.155	0
	219090	DINAS PERTANIAN PROVINSI MALUKU	TP	0	16.628.748	0	0	16.628.748	0
	A00	RM		0	16.628.748	0	0	16.628.748	0
	22	BALI		0	11.360.150	0	0	11.360.150	0
	229067	DINAS TANAMAN PANGAN, HORTIKULTURA DAN PERKEBUNAN PROVINSI BALI	DK	0	2.313.861	0	0	2.313.861	0
	A00	RM		0	2.313.861	0	0	2.313.861	0

KETENTUAN

DIPA Induk ini dituangkan lebih lanjut ke dalam DIPA Petikan dan DIPA Petikan dimaksud berlaku sebagai dokumen pelaksanaan kegiatan Satker.



DAFTAR ISI AN PELAKSANAAN ANGGARAN (DIPA) INDUK  
TAHUN ANGGARAN 2019  
NOMOR : DIPA-018.03-0/2019



II. RINCIAN ALOKASI ANGGARAN PER SATKER

A. IDENTITAS UNIT :

1. KEMENTERIAN NEGARA / LEMBAGA : 018 KEMENTERIAN PERTANIAN  
2. UNIT ORGANISASI : 018.03 DITJEN TANAMAN PANGAN  
3. PAGU : Rp.6.010.019.254.000  
(ENAM TRILIUN SEPULUH MILIAR SEMBILAN BELAS JUTA DUA RATUS LIMA PULUH EMPAT RIBU RUPIAH)

B. RINCIAN ALOKASI ANGGARAN PER SATKER

(dalam ribuan rupiah)

NO	KODE	PROGRAM / PROPINSI / SATKER / SUMBER DANA	KP KD DK TP UB	JENIS BELANJA				PAGU/TARGET PENDAPATAN	TERCATAT
				PEGAWAI	BARANG	MODAL	BANTUAN SOSIAL		
1	2	3	4	5	6	7	8	9=5+6+7+8	10
		Target Pendapatan						109.605	
	229099	DINAS TANAMAN PANGAN, HORTIKULTURA DAN PERKEBUNAN PROVINSI BALI	TP	0	9.046.289	0	0	9.046.289	0
	A00	RM		0	9.046.289	0	0	9.046.289	0
	23	NUSA TENGGARA BARAT		0	102.958.467	0	0	102.958.467	0
	239071	DINAS PERTANIAN DAN PERKEBUNAN PROVINSI NUSA TENGGARA BARAT	DK	0	5.566.341	0	0	5.566.341	0
	A00	RM		0	5.566.341	0	0	5.566.341	0
		Target Pendapatan						163.925	
	239126	DINAS PERTANIAN DAN PERKEBUNAN PROVINSI NUSA TENGGARA BARAT	TP	0	97.392.126	0	0	97.392.126	0
	A00	RM		0	97.392.126	0	0	97.392.126	0
	24	NUSA TENGGARA TIMUR		0	48.524.379	0	0	48.524.379	0
	249099	DINAS PERTANIAN PROVINSI NUSA TENGGARA TIMUR	DK	0	4.799.402	0	0	4.799.402	0
	A00	RM		0	4.799.402	0	0	4.799.402	0
		Target Pendapatan						119.806	
	249158	DINAS PERTANIAN PROVINSI NUSA TENGGARA TIMUR	TP	0	43.724.977	0	0	43.724.977	0
	A00	RM		0	43.724.977	0	0	43.724.977	0
	25	PAPUA		0	24.468.894	0	0	24.468.894	0
	259062	DINAS TANAMAN PANGAN DAN HORTIKULTURA PROVINSI PAPUA	DK	0	3.361.512	0	0	3.361.512	0
	A00	RM		0	3.361.512	0	0	3.361.512	0
	259097	DINAS TANAMAN PANGAN DAN HORTIKULTURA PROVINSI PAPUA	TP	0	21.107.382	0	0	21.107.382	0

KETENTUAN

DIPA Induk ini dituangkan lebih lanjut ke dalam DIPA Petikan dan DIPA Petikan dimaksud berlaku sebagai dokumen pelaksanaan kegiatan Satker.



DAFTAR ISIAN PELAKSANAAN ANGGARAN (DIPA) INDUK  
TAHUN ANGGARAN 2019  
NOMOR : DIPA-018.03-0/2019



DS:5876-5843-9160-4710

II. RINCIAN ALOKASI ANGGARAN PER SATKER

A. IDENTITAS UNIT :

1. KEMENTERIAN NEGARA / LEMBAGA : 018 KEMENTERIAN PERTANIAN  
2. UNIT ORGANISASI : 018.03 DITJEN TANAMAN PANGAN  
3. PAGU : Rp.6.010.019.254.000  
(ENAM TRILIUN SEPULUH MILIAR SEMBILAN BELAS JUTA DUA RATUS LIMA PULUH EMPAT RIBU RUPIAH)

B. RINCIAN ALOKASI ANGGARAN PER SATKER

(dalam ribuan rupiah)


NO	KODE	PROGRAM / PROPINSI / SATKER / SUMBER DANA	KP KD DK TP UB	JENIS BELANJA				PAGU/TARGET PENDAPATAN	TERCATAT
				PEGAWAI	BARANG	MODAL	BANTUAN SOSIAL		
1	2	3	4	5	6	7	8	9=5+6+7+8	10
	A00	RM		0	21.107.382	0	0	21.107.382	0
	26	BENGKULU		0	17.872.182	0	0	17.872.182	0
	269064	DINAS TANAMAN PANGAN HORTIKULTURA DAN PERKEBUNAN PROVINSI BENGKULU	DK	0	2.397.661	0	0	2.397.661	0
	A00	RM		0	2.397.661	0	0	2.397.661	0
		Target Pendapatan						21.150	
	269110	DINAS TANAMAN PANGAN HORTIKULTURA DAN PERKEBUNAN PROVINSI BENGKULU	TP	0	15.474.521	0	0	15.474.521	0
	A00	RM		0	15.474.521	0	0	15.474.521	0
	28	MALUKU UTARA		0	23.839.608	0	0	23.839.608	0
	289073	DINAS PERTANIAN PROVINSI MALUKU UTARA	DK	0	2.466.812	0	0	2.466.812	0
	A00	RM		0	2.466.812	0	0	2.466.812	0
		Target Pendapatan						364	
	289104	DINAS PERTANIAN PROVINSI MALUKU UTARA	TP	0	21.372.796	0	0	21.372.796	0
	A00	RM		0	21.372.796	0	0	21.372.796	0
	29	BANTEN		0	45.192.090	0	0	45.192.090	0
	299336	DINAS PERTANIAN PROVINSI BANTEN	DK	0	4.073.690	0	0	4.073.690	0
	A00	RM		0	4.073.690	0	0	4.073.690	0
		Target Pendapatan						11.861	
	299380	DINAS PERTANIAN PROVINSI BANTEN	TP	0	41.118.400	0	0	41.118.400	0
	A00	RM		0	41.118.400	0	0	41.118.400	0

KETENTUAN

DIPA Induk ini dituangkan lebih lanjut ke dalam DIPA Petikan dan DIPA Petikan dimaksud berlaku sebagai dokumen pelaksanaan kegiatan Satker.



DAFTAR ISIAN PELAKSANAAN ANGGARAN (DIPA) INDUK  
TAHUN ANGGARAN 2019  
NOMOR : DIPA-018.03-0/2019



II. RINCIAN ALOKASI ANGGARAN PER SATKER

A. IDENTITAS UNIT :

1. KEMENTERIAN NEGARA / LEMBAGA : 018 KEMENTERIAN PERTANIAN  
2. UNIT ORGANISASI : 018.03 DITJEN TANAMAN PANGAN  
3. PAGU : Rp.6.010.019.254.000  
(ENAM TRILIUN SEPULUH MILIAR SEMBILAN BELAS JUTA DUA RATUS LIMA PULUH EMPAT RIBU RUPIAH)

B. RINCIAN ALOKASI ANGGARAN PER SATKER

(dalam ribuan rupiah)


NO	KODE	PROGRAM / PROPINSI / SATKER / SUMBER DANA	KP KD DK TP UB	JENIS BELANJA				PAGU/TARGET PENDAPATAN	TERCATAT
				PEGAWAI	BARANG	MODAL	BANTUAN SOSIAL		
1	2	3	4	5	6	7	8	9=5+6+7+8	10
	30	KEPULAUAN BANGKA BELITUNG		0	6.929.219	0	0	6.929.219	0
	309147	DINAS PERTANIAN PROVINSI KEPULAUAN BANGKA BELITUNG	DK	0	1.306.475	0	0	1.306.475	0
	A00	RM		0	1.306.475	0	0	1.306.475	0
	309164	DINAS PERTANIAN PROVINSI KEPULAUAN BANGKA BELITUNG	TP	0	5.622.744	0	0	5.622.744	0
	A00	RM		0	5.622.744	0	0	5.622.744	0
	31	GORONTALO		0	37.814.132	0	0	37.814.132	0
	319055	DINAS PERTANIAN PROVINSI GORONTALO	DK	0	2.595.298	0	0	2.595.298	0
	A00	RM		0	2.595.298	0	0	2.595.298	0
		Target Pendapatan						32.299	
	319063	DINAS PERTANIAN DAN PERKEBUNAN KABUPATEN GORONTALO	TP	0	10.225.405	0	0	10.225.405	0
	A00	RM		0	10.225.405	0	0	10.225.405	0
	319065	DINAS PERTANIAN DAN PERKEBUNAN KABUPATEN BOALEMO	TP	0	8.957.194	0	0	8.957.194	0
	A00	RM		0	8.957.194	0	0	8.957.194	0
	319071	DINAS PERTANIAN, PERKEBUNAN, KETAHANAN PANGAN DAN PETERNAKAN KAB. BONE	TP	0	1.708.813	0	0	1.708.813	0
	A00	RM		0	1.708.813	0	0	1.708.813	0
	319072	DINAS PERTANIAN, PERKEBUNAN DAN KETAHANAN PANGAN KAB. GORONTALO UTARA	TP	0	6.152.211	0	0	6.152.211	0
	A00	RM		0	6.152.211	0	0	6.152.211	0
	319171	DINAS PERTANIAN, PERKEBUNAN DAN KETAHANAN PANGAN KAB. POHUWATO	TP	0	8.035.865	0	0	8.035.865	0
	A00	RM		0	8.035.865	0	0	8.035.865	0

KETENTUAN

DIPA Induk ini dituangkan lebih lanjut ke dalam DIPA Petikan dan DIPA Petikan dimaksud berlaku sebagai dokumen pelaksanaan kegiatan Satker.



**DAFTAR ISI AN PELAKSANAAN ANGGARAN (DIPA) INDUK  
TAHUN ANGGARAN 2019  
NOMOR : DIPA-018.03-0/2019**



**II. RINCIAN ALOKASI ANGGARAN PER SATKER**

**A. IDENTITAS UNIT :**

1. KEMENTERIAN NEGARA / LEMBAGA : 018 KEMENTERIAN PERTANIAN  
2. UNIT ORGANISASI : 018.03 DITJEN TANAMAN PANGAN  
3. PAGU : Rp.6.010.019.254.000  
(ENAM TRILIUN SEPULUH MILIAR SEMBILAN BELAS JUTA DUA RATUS LIMA PULUH EMPAT RIBU RUPIAH)

**B. RINCIAN ALOKASI ANGGARAN PER SATKER**

(dalam ribuan rupiah)

NO	KODE	PROGRAM / PROPINSI / SATKER / SUMBER DANA	KP KD DK TP UB	JENIS BELANJA				PAGU/TARGET PENDAPATAN	TERCATAT
				PEGAWAI	BARANG	MODAL	BANTUAN SOSIAL		
1	2	3	4	5	6	7	8	9=5+6+7+8	10
	319191	DINAS KELAUTAN PERIKANAN PERTANIAN DAN KETAHANAN PANGAN KOTA GORONTALO	TP	0	139.346	0	0	139.346	0
	A00	RM		0	139.346	0	0	139.346	0
	32	KEPULAUAN RIAU		0	2.578.518	0	0	2.578.518	0
	329054	DINAS KETAHANAN PANGAN, PERTANIAN DAN KESEHATAN HEWAN PROVINSI KEPULAUAN	DK	0	464.560	0	0	464.560	0
	A00	RM		0	464.560	0	0	464.560	0
	329077	DINAS KETAHANAN PANGAN, PERTANIAN DAN KESEHATAN HEWAN PROVINSI KEPULAUAN	TP	0	2.113.958	0	0	2.113.958	0
	A00	RM		0	2.113.958	0	0	2.113.958	0
	33	PAPUA BARAT		0	17.569.654	0	0	17.569.654	0
	339055	DINAS TANAMAN PANGAN, HORTIKULTURA DAN PERKEBUNAN PROVINSI PAPUA BARAT	DK	0	4.891.812	0	0	4.891.812	0
	A00	RM		0	4.891.812	0	0	4.891.812	0
	339086	DINAS TANAMAN PANGAN, HORTIKULTURA DAN PERKEBUNAN PROVINSI PAPUA BARAT	TP	0	12.677.842	0	0	12.677.842	0
	A00	RM		0	12.677.842	0	0	12.677.842	0
	34	SULAWESI BARAT		0	56.423.080	0	0	56.423.080	0
	340070	DINAS PERTANIAN PROVINSI SULAWESI BARAT	DK	0	2.857.755	0	0	2.857.755	0
	A00	RM		0	2.857.755	0	0	2.857.755	0
		Target Pendapatan						65.688	
	340141	DINAS PERTANIAN PROVINSI SULAWESI BARAT	TP	0	53.565.325	0	0	53.565.325	0
	A00	RM		0	53.565.325	0	0	53.565.325	0
	35	KALIMANTAN UTARA		0	5.522.809	0	0	5.522.809	0

**KETENTUAN**

DIPA Induk ini dituangkan lebih lanjut ke dalam DIPA Petikan dan DIPA Petikan dimaksud berlaku sebagai dokumen pelaksanaan kegiatan Satker.



**DAFTAR ISIAN PELAKSANAAN ANGGARAN (DIPA) INDUK  
TAHUN ANGGARAN 2019  
NOMOR : DIPA-018.03-0/2019**



**II. RINCIAN ALOKASI ANGGARAN PER SATKER**

**A. IDENTITAS UNIT :**

1. KEMENTERIAN NEGARA / LEMBAGA : 018 KEMENTERIAN PERTANIAN  
2. UNIT ORGANISASI : 018.03 DITJEN TANAMAN PANGAN  
3. PAGU : Rp.6.010.019.254.000  
(ENAM TRILIUN SEPULUH MILIAR SEMBILAN BELAS JUTA DUA RATUS LIMA PULUH EMPAT RIBU RUPIAH)

**B. RINCIAN ALOKASI ANGGARAN PER SATKER**

(dalam ribuan rupiah)

NO	KODE	PROGRAM / PROPINSI / SATKER / SUMBER DANA	KP KD DK TP UB	JENIS BELANJA				PAGU/TARGET PENDAPATAN	TERCATAT
				PEGAWAI	BARANG	MODAL	BANTUAN SOSIAL		
1	2	3	4	5	6	7	8	9=5+6+7+8	10
	417667	DINAS PERTANIAN DAN KETAHANAN PANGAN PROVINSI KALIMANTAN UTARA	DK	0	542.000	0	0	542.000	0
	A00	RM		0	542.000	0	0	542.000	0
	417668	DINAS PERTANIAN DAN KETAHANAN PANGAN PROVINSI KALIMANTAN UTARA	TP	0	4.980.809	0	0	4.980.809	0
	A00	RM		0	4.980.809	0	0	4.980.809	0
		TOTAL		46.940.901	5.920.017.121	43.061.232	0	6.010.019.254	25.614.400
		RM		46.940.901	5.919.663.721	42.886.232	0	6.009.490.854	25.614.400
		PNBP		0	353.400	175.000	0	528.400	0
		PENDAPATAN						4.764.561	

**KETENTUAN**


DIPA Induk ini dituangkan lebih lanjut ke dalam DIPA Petikan dan DIPA Petikan dimaksud berlaku sebagai dokumen pelaksanaan kegiatan Satker.

Jakarta, 05 Desember 2018  
DIREKTUR JENDERAL TANAMAN PANGAN

Dr. Ir. SUMARJO GATOT IRIANTO, M.S. D.A.A.  
NIP 196010241987031001



**DAFTAR ISIAN PELAKSANAAN ANGGARAN (DIPA) INDUK  
TAHUN ANGGARAN 2019  
NOMOR : DIPA-018.03-0/2019**



DS:5876-5843-9160-4710

**III. RENCANA PENARIKAN DANA DAN PERKIRAAN PENERIMAAN**

**A. IDENTITAS UNIT :**

1. KEMENTERIAN NEGARA / LEMBAGA : 018 KEMENTERIAN PERTANIAN  
2. UNIT ORGANISASI : 018.03 DITJEN TANAMAN PANGAN  
3. PAGU : Rp.6.010.019.254.000  
(ENAM TRILIUN SEPULUH MILIAR SEMBILAN BELAS JUTA DUA RATUS LIMA PULUH EMPAT RIBU RUPIAH)

**B. RENCANA PER PROGRAM**

(dalam ribuan rupiah)

NO	KODE	URAIAN PROGRAM	PAGU	JANUARI	PEBRUARI	MARET	APRIL	MEI	JUNI	JULI	AGUSTUS	SEPTEMBER	OKTOBER	NOPEMBER	DESEMBER
1	018.03.06	Program Peningkatan Produksi, Produktivitas dan Mutu Hasil Tanaman Pangan RENCANA PENARIKAN DANA	6.010.019.254	57.382.054	124.886.849	216.721.587	330.015.158	346.509.500	386.814.601	665.857.391	648.327.771	704.234.871	714.644.672	801.885.874	1.012.738.926
2	018.03	PERKIRAAN / TARGET PENDAPATAN	4.764.561	0	0	0	0	0	0	0	0	0	0	319.450	4.445.111
		TOTAL RENCANA PENARIKAN DANA	6.010.019.254	57.382.054	124.886.849	216.721.587	330.015.158	346.509.500	386.814.601	665.857.391	648.327.771	704.234.871	714.644.672	801.885.874	1.012.738.926
		TOTAL PERKIRAAN / TARGET PENDAPATAN	4.764.561	0	0	0	0	0	0	0	0	0	0	319.450	4.445.111

Jakarta, 05 Desember 2018  
DIREKTUR JENDERAL TANAMAN PANGAN

Dr. Ir. SUMARJO GATOT IRIANTO, M.S. D.A.A.  
NIP 196010241987031001