



**SURAT PENGESAHAN DAFTAR ISIAN PELAKSANAAN ANGGARAN (SP-DIPA) INDUK
TAHUN ANGGARAN 2019
NOMOR : SP DIPA-018.12-0/2019**



DS:1405-7198-7037-0001

A. DASAR HUKUM :

1. UU No. 17 Tahun 2003 tentang Keuangan Negara.
2. UU No. 1 Tahun 2004 tentang Perbendaharaan Negara.
3. UU No. 12 Tahun 2018 tentang APBN TA 2019

B. DENGAN INI DISAHKAN ALOKASI ANGGARAN UNTUK :

- | | | |
|--------------------------------|---|----------------------------------|
| 1. KEMENTERIAN NEGARA/ LEMBAGA | : | 018 KEMENTERIAN PERTANIAN |
| 2. UNIT ORGANISASI | : | 018.12 BADAN KARANTINA PERTANIAN |
| 3. PAGU | : | Rp.852.815.222.000 |
- (DELAPAN RATUS LIMA PULUH DUA MILIAR DELAPAN RATUS LIMA BELAS JUTA DUA RATUS DUA PULUH DUA RIBU RUPIAH)

C. PERNYATAAN SYARAT DAN KETENTUAN(DISCLAIMER) :

1. DIPA Induk yang telah disahkan ini lebih lanjut dituangkan kedalam DIPA Petikan untuk masing-masing Satker.
2. Pengesahan DIPA Induk sekaligus merupakan pengesahan DIPA Petikan.
3. DIPA Induk tidak berfungsi sebagai dasar pelaksanaan kegiatan atau dasar pencairan dana/pengesahan bagi Bendahara Umum Negara/Kuasa Bendahara Umum Negara.
4. Informasi mengenai Kuasa Pengguna Anggaran, Bendahara Pengeluaran dan Pejabat Penanda tangan SPM untuk masing-masing Satker terdapat pada DIPA Petikan.
5. Rencana Penarikan Dana dan Perkiraan Penerimaan yang tercantum dalam Halaman III DIPA Induk merupakan akumulasi rencana Penarikan Dana dan Perkiraan Penerimaan dari seluruh satker.
6. Tanggung jawab terhadap kebenaran alokasi yang tertuang dalam DIPA Induk sepenuhnya berada pada Pengguna Anggaran/Kuasa Pengguna Anggaran.
7. DIPA Induk ini berlaku sejak tanggal 1 Januari 2019 sampai dengan 31 Desember 2019.

Jakarta, 05 Desember 2018
A.N MENTERI KEUANGAN
DIREKTUR JENDERAL ANGGARAN

ASKOLANI
NIP.196606111992021001



**DAFTAR ISIAN PELAKSANAAN ANGGARAN (DIPA) INDUK
TAHUN ANGGARAN 2019
NOMOR : DIPA-018.12-0/2019**



DS:1405-7198-7037-0001

I. INFORMASI KINERJA DAN ANGGARAN PROGRAM

Halaman : 1 dari 1

A. IDENTITAS UNIT :

1. KEMENTERIAN NEGARA / LEMBAGA	:	018 KEMENTERIAN PERTANIAN
2. UNIT ORGANISASI	:	018.12 BADAN KARANTINA PERTANIAN
3. PAGU	:	Rp.852.815.222.000 (DELAPAN RATUS LIMA PULUH DUA MILIAR DELAPAN RATUS LIMA BELAS JUTA DUA RATUS DUA PULUH DUA RIBU RUPIAH)

B. KETERKAITAN DENGAN PROGRAM, SASARAN, STRATEGIS K/L, FUNGSI DAN PRIORITAS PEMBANGUNAN DALAM RKP :

(dalam ribuan rupiah)

1. PROGRAM	:	15	Program Peningkatan Kualitas Pengkarantinaan Pertanian dan Pengawasan Keamanan Hayati	852.815.222
2. SASARAN STRATEGIS	:	03	Meningkatnya nilai tambah dan daya saing komoditas pertanian nasional	
	:	05	Terjaminnya kualitas dan keamanan pangan strategis nasional	
	:	09	Terkendalinya penyebaran OPT dan DPI pada tanaman serta penyakit pada hewan.	
	:	12	Terwujudnya reformasi birokrasi di lingkungan Kementan	
3. FUNGSI	:	04	EKONOMI	852.815.222
SUB FUNGSI	:	0403	PERTANIAN, KEHUTANAN, PERIKANAN DAN KELAUTAN	852.815.222

Jakarta, 05 Desember 2018
KEPALA BADAN KARANTINA PERTANIAN

Ir. BANUN HARPINI, M.Sc
NIP 196010191985032001



**DAFTAR ISI PELAKSANAAN ANGGARAN (DIPA) INDUK
TAHUN ANGGARAN 2019
NOMOR : DIPA-018.12-0/2019**



I. INFORMASI KINERJA DAN ANGGARAN PROGRAM

C. RINCIAN KINERJA PROGRAM DAN KEGIATAN :

(dalam ribuan rupiah)

KODE	PROGRAM / SASARAN PROGRAM / INDIKATOR KINERJA PROGRAM / OUTPUT PROGRAM / INDIKATOR OUTPUT PROGRAM KEGIATAN / SASARAN KEGIATAN / INDIKATOR KINERJA KEGIATAN / OUTPUT / INDIKATOR OUTPUT	TARGET / INDIKATOR	VOLUME / SATUAN	ALOKASI DANA
018.12.15	PROGRAM PENINGKATAN KUALITAS PENGKARANTINAAN PERTANIAN DAN PENGAWASAN KEAMANAN HAYATI			852.815.222
	SASARAN PROGRAM			
	Meningkatnya nilai tambah dan daya saing komoditas pertanian nasional			
	Terjaminnya kualitas dan keamanan pangan strategis nasional			
	Terkendalinya penyebaran OPTK pada tumbuhan			
	Terkendalinya penyebaran HPHK pada hewan			
	Terwujudnya akuntabilitas kinerja instansi pemerintah di lingkungan Badan Karantina Pertanian			
	Meningkatnya kualitas layanan publik Badan Karantina Pertanian			
	INDIKATOR KINERJA PROGRAM			
01	Rasio impor komoditas hewan dan tumbuhan yang sesuai dengan persyaratan impor Indonesia (SPS) terhadap total komoditas impor hewan dan tumbuhan yang masuk melalui tempat pemasukan yang telah ditentukan	100Persentase		
02	Rasio komoditas ekspor pertanian yang ditolak negara tujuan terhadap total komoditas ekspor pertanian	0,1Persentase		
03	Rasio kasus komoditas pertanian impor pangan strategis yang diselesaikan terhadap total kasus komoditas pertanian impor	40Persentase		
04	Rasio temuan OPTK pada komoditas pertanian melalui media pembawa di tempat pemasukan/ pengeluaran yang ditetapkan	0,006Persentase		
05	Rasio temuan HPHK pada hewan melalui media pembawa di tempat pemasukan/pengeluaran yang ditetapkan	0,000185Persentase		
06	Nilai AKIP Badan Karantina Pertanian berdasarkan penilaian Inspektorat Jenderal Kementerian Pertanian	85Nilai		
07	Nilai Kinerja (NK) (berdasarkan PMK 249 tahun 2011)	90Nilai		
08	Indeks Kepuasan Masyarakat (IKM) atas layanan publik Badan Karantina Pertanian	84Nilai		
	OUTPUT PROGRAM			
01	Meningkatnya impor komoditas hewan dan tumbuhan yang sesuai dengan persyaratan impor Indonesia (SPS) terhadap total komoditas impor hewan dan tumbuhan yang masuk melalui tempat pemasukan yang telah di			712.959.161
	INDIKATOR OUTPUT PROGRAM			
01	Rasio komoditas impor hewan dan hayati hewani yang sesuai persyaratan impor Indonesia terhadap total komoditas impor hewan dan hayati hewani yang masuk melalui tempat pemasukan yang telah ditentukan	100Persentase		
02	Rasio komoditas impor tumbuhan dan hayati nabati yang sesuai persyaratan impor Indonesia terhadap total komoditas impor tumbuhan dan hayati nabati yang masuk melalui tempat pemasukan yang telah ditentukan	100Persentase		

KETENTUAN

DIPA Induk ini dituangkan lebih lanjut ke dalam DIPA Petikan dan DIPA Petikan dimaksud berlaku sebagai dokumen pelaksanaan kegiatan Satker.



**DAFTAR ISIAN PELAKSANAAN ANGGARAN (DIPA) INDUK
TAHUN ANGGARAN 2019
NOMOR : DIPA-018.12-0/2019**



DS:1405-7198-7037-0001

I. INFORMASI KINERJA DAN ANGGARAN PROGRAM

C. RINCIAN KINERJA PROGRAM DAN KEGIATAN :

(dalam ribuan rupiah)

KODE	PROGRAM / SASARAN PROGRAM / INDIKATOR KINERJA PROGRAM / OUTPUT PROGRAM / INDIKATOR OUTPUT PROGRAM KEGIATAN / SASARAN KEGIATAN / INDIKATOR KINERJA KEGIATAN / OUTPUT / INDIKATOR OUTPUT	TARGET / INDIKATOR	VOLUME / SATUAN	ALOKASI DANA
1819.102	OUTPUT KEGIATAN Kebijakan Pulau Karantina [PN] INDIKATOR OUTPUT KEGIATAN		1 Dokumen	719.850
1823	KEGIATAN PENINGKATAN KUALITAS PELAYANAN KARANTINA PERTANIAN DAN PENGAWASAN KEAMANAN HAYATI SASARAN KEGIATAN Indeks Kepuasan Masyarakat (IKM) atas layanan publik Badan Karantina Pertanian INDIKATOR KINERJA KEGIATAN 01 Indeks Kepuasan Masyarakat (IKM) atas layanan publik (UPT)	84Nilai		705.113.753
1823.101	OUTPUT KEGIATAN Sertifikasi Karantina Pertanian dan Pengawasan Keamanan Hayati [PN] INDIKATOR OUTPUT KEGIATAN 25 Jumlah sertifikat karantina Impor, ekspor dan Antar Area terhadap media pembawa OPTK dan HPHK melalui pelaksanaan tindakan karantina 37 Dukungan Internal Administrasi pengelolaan Sertifikasi Karantina Pertanian 38 Dukungan Aparatur Pegawai dan Layanan Perkantoran 39 Jumlah dan jenis sarana, infrastruktur, teknologi informasi yang sesuai kebutuhan dan memadai 40 Penambahan jumlah instalasi karantina hewan dan tumbuhan yang sesuai standar	1000000 Laporan 12 Bulan 12 Bulan Layanan 2000 Unit 20 Persentase	1.024.433,6 Sertifikat	72.109.270
1823.102	OUTPUT KEGIATAN Standar Kualitas Pelayanan Perkarantinaaan [PN] INDIKATOR OUTPUT KEGIATAN		62,5 Tahun	29.963.405

KETENTUAN

DIPA Induk ini dituangkan lebih lanjut ke dalam DIPA Petikan dan DIPA Petikan dimaksud berlaku sebagai dokumen pelaksanaan kegiatan Satker.



**DAFTAR ISI AN PELAKSANAAN ANGGARAN (DIPA) INDUK
TAHUN ANGGARAN 2019
NOMOR : DIPA-018.12-0/2019**



I. INFORMASI KINERJA DAN ANGGARAN PROGRAM

C. RINCIAN KINERJA PROGRAM DAN KEGIATAN :

(dalam ribuan rupiah)

KODE	PROGRAM / SASARAN PROGRAM / INDIKATOR KINERJA PROGRAM / OUTPUT PROGRAM / INDIKATOR OUTPUT PROGRAM KEGIATAN / SASARAN KEGIATAN / INDIKATOR KINERJA KEGIATAN / OUTPUT / INDIKATOR OUTPUT	TARGET / INDIKATOR	VOLUME / SATUAN	ALOKASI DANA
1823.103	OUTPUT KEGIATAN Pengawasan dan Penindakan [PN] INDIKATOR OUTPUT KEGIATAN		50 Dokumen	6.252.221
1823.202	OUTPUT KEGIATAN Prasarana Wilker, sentra produksi, distribusi dan Importasi/Pengembangan Sapi [PN] INDIKATOR OUTPUT KEGIATAN		5.138 M2	9.305.017
1823.211	OUTPUT KEGIATAN Sarana PLBN [PN] INDIKATOR OUTPUT KEGIATAN		301 Unit	4.315.382
1823.212	OUTPUT KEGIATAN Prasarana Infrastruktur PLBN [PN] INDIKATOR OUTPUT KEGIATAN		887 M2	7.219.932
1823.951	OUTPUT KEGIATAN Layanan Sarana dan Prasarana Internal [PN] INDIKATOR OUTPUT KEGIATAN 39 Jumlah dan jenis sarana, infrastruktur, teknologi informasi yang sesuai kebutuhan dan memadai	100 Unit	12 Layanan	117.673.683
1823.970	OUTPUT KEGIATAN Layanan Dukungan Manajemen Satker [PN] INDIKATOR OUTPUT KEGIATAN		12 Layanan	42.571.891

KETENTUAN

DIPA Induk ini dituangkan lebih lanjut ke dalam DIPA Petikan dan DIPA Petikan dimaksud berlaku sebagai dokumen pelaksanaan kegiatan Satker.



**DAFTAR ISIAN PELAKSANAAN ANGGARAN (DIPA) INDUK
TAHUN ANGGARAN 2019
NOMOR : DIPA-018.12-0/2019**



DS:1405-7198-7037-0001

I. INFORMASI KINERJA DAN ANGGARAN PROGRAM

Halaman : 5 dari 11

C. RINCIAN KINERJA PROGRAM DAN KEGIATAN :

(dalam ribuan rupiah)

KODE	PROGRAM / SASARAN PROGRAM / INDIKATOR KINERJA PROGRAM / OUTPUT PROGRAM / INDIKATOR OUTPUT PROGRAM KEGIATAN / SASARAN KEGIATAN / INDIKATOR KINERJA KEGIATAN / OUTPUT / INDIKATOR OUTPUT	TARGET / INDIKATOR	VOLUME / SATUAN	ALOKASI DANA
1823.994	OUTPUT KEGIATAN Layanan Perkantoran INDIKATOR OUTPUT KEGIATAN 37 Dukungan Internal Administrasi pengelolaan sertifikasi karantina pertanian 38 Dukungan aparatur pegawai dan layanan perkantoran	12 Bulan 12 Bulan	12 Layanan	415.702.952
02	OUTPUT PROGRAM Menurunnya komoditas ekspor pertanian yang ditolak negara tujuan terhadap total komoditas ekspor pertanian INDIKATOR OUTPUT PROGRAM 03 Jumlah komoditas ekspor hewan dan hayati hewani yang ditolak negara tujuan ekspor karena masalah keamanan produk 04 Jumlah komoditas ekspor tumbuhan dan hayati nabati yang ditolak negara tujuan ekspor karena masalah keamanan produk	0Jumlah 37Frekuensi		8.575.530
1820	KEGIATAN PENINGKATAN SISTEM KARANTINA TUMBUHAN DAN KEAMANAN HAYATI NABATI SASARAN KEGIATAN Meningkatnya nilai tambah dan daya saing komoditas pertanian nasional Terkendalnya penyebaran OPTK INDIKATOR KINERJA KEGIATAN 01 Rasio komoditas impor tumbuhan dan hayati nabati yang sesuai persyaratan impor Indonesia (SPS) terhadap total komoditas impor tumbuhan dan hayati nabati yang masuk melalui tempat pemasukan yang telah ditetapkan 02 Jumlah komoditas ekspor tumbuhan dan hayati nabati yang ditolak negara tujuan ekspor karena masalah kesehatan dan keamanan 01 Rasio temuan OPTK pada komoditas tumbuhan melalui media pembawa di tempat pemasukan/pengeluaran yang ditetapkan	100Persentase 37Frekuensi 0.006Persentase		8.575.530

KETENTUAN

DIPA Induk ini dituangkan lebih lanjut ke dalam DIPA Petikan dan DIPA Petikan dimaksud berlaku sebagai dokumen pelaksanaan kegiatan Satker.



**DAFTAR ISI PELAKSANAAN ANGGARAN (DIPA) INDUK
TAHUN ANGGARAN 2019
NOMOR : DIPA-018.12-0/2019**



I. INFORMASI KINERJA DAN ANGGARAN PROGRAM

C. RINCIAN KINERJA PROGRAM DAN KEGIATAN :

(dalam ribuan rupiah)

KODE	PROGRAM / SASARAN PROGRAM / INDIKATOR KINERJA PROGRAM / OUTPUT PROGRAM / INDIKATOR OUTPUT PROGRAM KEGIATAN / SASARAN KEGIATAN / INDIKATOR KINERJA KEGIATAN / OUTPUT / INDIKATOR OUTPUT	TARGET / INDIKATOR	VOLUME / SATUAN	ALOKASI DANA
1820.101	OUTPUT KEGIATAN Kebijakan Teknis Karantina Tumbuhan dan Keamanan Hayati Nabati [PN] INDIKATOR OUTPUT KEGIATAN 02 Jumlah komoditas ekspor tumbuhan dan hayati nabati yang ditolak negara tujuan ekspor karena masalah keamanan produk 01 Rasio komoditas impor tumbuhan dan hayati nabati yang sesuai persyaratan impor Indonesia terhadap total komoditas impor tumbuhan dan hayati nabati yang masuk melalui tempat pemasukan yang telah ditentukan 03 Rasio temuan OPTK pada komoditas pertanian melalui media pembawa di tempat pemasukan/ pengeluaran yang ditetapkan	37 Jumlah 100 Persentase 0.006 Persentase	43 Dokumen	8.575.530
03	OUTPUT PROGRAM Meningkatnya kasus komoditas pertanian impor pangan strategis yang diselesaikan terhadap total kasus komoditas pertanian impor INDIKATOR OUTPUT PROGRAM 05 Jumlah kasus komoditas pertanian impor yang diselesaikan pada tahun berjalan 06 Rasio perjanjian kerjasama yang ditindaklanjuti terhadap total perjanjian kerjasama yang ditandatangani 07 Tingkat ketersediaan (availability) informasi perkarantinaan per tahun	10Jumlah 100Persentase 8322Jam/Tahun		7.868.890
1818	KEGIATAN PENINGKATAN KEPATUHAN, KERJA SAMA DAN PENGEMBANGAN SISTEM INFORMASI PERKARANTINAAN SASARAN KEGIATAN Rasio kasus komoditas pertanian impor yang diselesaikan terhadap total komoditas pertanian impor INDIKATOR KINERJA KEGIATAN 01 Jumlah kasus komoditas pertanian impor yang diselesaikan pada tahun berjalan 02 Rasio perjanjian kerjasama yang ditindaklanjuti terhadap total perjanjian kerjasama perkarantinaan yang ditandatangani 03 Tingkat ketersediaan (availability) informasi perkarantinaan per tahun	10Jumlah 100Persentase 8322Jam/Tahun		7.868.890

KETENTUAN

DIPA Induk ini dituangkan lebih lanjut ke dalam DIPA Petikan dan DIPA Petikan dimaksud berlaku sebagai dokumen pelaksanaan kegiatan Satker.



DAFTAR ISI ANGGARAN PELAKSANAAN (DIPA) INDIK
TAHUN ANGGARAN 2019
NOMOR : DIPA-018.12-0/2019



I. INFORMASI KINERJA DAN ANGGARAN PROGRAM

C. RINCIAN KINERJA PROGRAM DAN KEGIATAN :

(dalam ribuan rupiah)

KODE	PROGRAM / SASARAN PROGRAM / INDIKATOR KINERJA PROGRAM / OUTPUT PROGRAM / INDIKATOR OUTPUT PROGRAM KEGIATAN / SASARAN KEGIATAN / INDIKATOR KINERJA KEGIATAN / OUTPUT / INDIKATOR OUTPUT	TARGET / INDIKATOR	VOLUME / SATUAN	ALOKASI DANA
1818.101	OUTPUT KEGIATAN Kebijakan Teknis Pengawasan dan Penindakan, Kerjasama dan Informasi Perkarantinaaan [PN] INDIKATOR OUTPUT KEGIATAN 01 Jumlah kasus komoditas pertanian impor yang diselesaikan pada tahun berjalan 02 Rasio perjanjian kerjasama yang ditindaklanjuti terhadap total perjanjian kerjasama perkarantinaaan yang ditandatangani 03 Tingkat ketersediaan (availability) informasi perkarantinaaan per tahun	10 Jumlah 100 Persentase 8322 Jam/Tahun	12 Dokumen	7.868.890
04	OUTPUT PROGRAM Menurunnya temuan OPTK pada komoditas pertanian melalui media pembawa di tempat pemasukan/ pengeluaran yang ditetapkan INDIKATOR OUTPUT PROGRAM 08 Rasio temuan OPTK pada komoditas pertanian melalui media pembawa di tempat pemasukan/ pengeluaran yang ditetapkan	0,006Persentase		null
05	OUTPUT PROGRAM Menurunnya temuan HPHK pada hewan melalui media pembawa di tempat pemasukan/pengeluaran yang ditetapkan INDIKATOR OUTPUT PROGRAM 09 Rasio temuan HPHK pada hewan melalui media pembawa di tempat pemasukan/pengeluaran yang ditetapkan	0,000180Persentase		null
06	OUTPUT PROGRAM Meningkatnya nilai AKIP Badan Karantina Pertanian berdasarkan penilaian Inspektorat Jenderal Kementerian Pertanian INDIKATOR OUTPUT PROGRAM 10 Nilai AKIP Badan Karantina Pertanian berdasarkan penilaian Inspektorat Jenderal Kementerian Pertanian	85Nilai		75.783.066

KETENTUAN

DIPA Induk ini dituangkan lebih lanjut ke dalam DIPA Petikan dan DIPA Petikan dimaksud berlaku sebagai dokumen pelaksanaan kegiatan Satker.



**DAFTAR ISI PELAKSANAAN ANGGARAN (DIPA) INDUK
TAHUN ANGGARAN 2019
NOMOR : DIPA-018.12-0/2019**



I. INFORMASI KINERJA DAN ANGGARAN PROGRAM

C. RINCIAN KINERJA PROGRAM DAN KEGIATAN :

(dalam ribuan rupiah)

KODE	PROGRAM / SASARAN PROGRAM / INDIKATOR KINERJA PROGRAM / OUTPUT PROGRAM / INDIKATOR OUTPUT PROGRAM KEGIATAN / SASARAN KEGIATAN / INDIKATOR KINERJA KEGIATAN / OUTPUT / INDIKATOR OUTPUT	TARGET / INDIKATOR	VOLUME / SATUAN	ALOKASI DANA
1821	KEGIATAN DUKUNGAN MANAJEMEN DAN DUKUNGAN TEKNIS LAINNYA PADA BADAN KARANTINA PERTANIAN SASARAN KEGIATAN Terwujudnya akuntabilitas kinerja instansi pemerintah di lingkungan Badan Karantina Pertanian Terwujudnya pengelolaan keuangan yang akuntabel di lingkungan Badan Karantina Pertanian Tersedianya peraturan perundang-undangan perkarantina sesuai kebutuhan Meningkatnya kualitas layanan Sekretariat Badan Karantina Pertanian INDIKATOR KINERJA KEGIATAN			75.783.066
01	Nilai AKIP Badan Karantina Pertanian berdasarkan penilaian Inspektorat Jenderal Kementerian Pertanian	85Nilai		
02	Nilai Kinerja (NK) (berdasarkan PMK 249 tahun 2011)	90Nilai		
01	Rasio temuan BPK yang terjadi berulang (tahun berjalan) terhadap total temuan BPK pada tahun sebelumnya	0Persentase		
02	Rasio temuan Inspektorat Jenderal Kementerian Pertanian atas pengelolaan keuangan di lingkungan Badan Karantina Pertanian yang terjadi berulang (tahun berjalan) terhadap total temuan pada tahun sebelumnya	0Persentase		
01	Rasio peraturan perkarantina yang dihasilkan dibanding total peraturan perkarantina yang dibutuhkan pada tahun berjalan	100Persentase		
01	Tingkat kepuasan unit kerja eselon II, III dan IV terhadap layanan Sekretariat Badan Karantina Pertanian	3Skala Likert (1-4)		
1821.950	OUTPUT KEGIATAN Layanan Dukungan Manajemen Eselon I INDIKATOR OUTPUT KEGIATAN		4 Layanan	43.476.689
01	Nilai AKIP Badan Karantina Pertanian berdasarkan penilaian Inspektorat Jenderal Kementerian Pertanian	85 %		
02	Nilai Kinerja (NK) (berdasarkan PMK 249 tahun 2011)	90 %		

KETENTUAN

DIPA Induk ini dituangkan lebih lanjut ke dalam DIPA Petikan dan DIPA Petikan dimaksud berlaku sebagai dokumen pelaksanaan kegiatan Satker.



**DAFTAR ISI PELAKSANAAN ANGGARAN (DIPA) INDUK
TAHUN ANGGARAN 2019
NOMOR : DIPA-018.12-0/2019**



I. INFORMASI KINERJA DAN ANGGARAN PROGRAM

C. RINCIAN KINERJA PROGRAM DAN KEGIATAN :

(dalam ribuan rupiah)

KODE	PROGRAM / SASARAN PROGRAM / INDIKATOR KINERJA PROGRAM / OUTPUT PROGRAM / INDIKATOR OUTPUT PROGRAM KEGIATAN / SASARAN KEGIATAN / INDIKATOR KINERJA KEGIATAN / OUTPUT / INDIKATOR OUTPUT	TARGET / INDIKATOR	VOLUME / SATUAN	ALOKASI DANA
1821.951	OUTPUT KEGIATAN Layanan Sarana dan Prasarana Internal		12 Layanan	2.530.971
	INDIKATOR OUTPUT KEGIATAN 39 Jumlah dan jenis sarana, infrastruktur, teknologi informasi yang sesuai kebutuhan dan memadai	100 Unit		
1821.994	OUTPUT KEGIATAN Layanan Perkantoran		12 Layanan	29.775.406
	INDIKATOR OUTPUT KEGIATAN			
07	OUTPUT PROGRAM Meningkatnya nilai kinerja (NK) (berdasarkan PMK 249 tahun 2011)			null
	INDIKATOR OUTPUT PROGRAM 11 Nilai Kinerja (NK) (berdasarkan PMK 249 tahun 2011)	90Nilai		
08	OUTPUT PROGRAM Meningkatnya Indeks Kepuasan Masyarakat (IKM) atas layanan publik Badan Karantina Pertanian			47.628.575
	INDIKATOR OUTPUT PROGRAM 12 Indeks Kepuasan Masyarakat (IKM) atas layanan publik (UPT)	84Nilai		
1822	KEGIATAN PENINGKATAN KUALITAS PENYELENGGARAAN LABORATORIUM UJI STANDAR DAN UJI TERAP TEKNIK DAN METODA KARANTINA PERTANIAN SASARAN KEGIATAN Meningkatnya kualitas layanan publik Tersedianya standar pengujian karantina pertanian yang sesuai kebutuhan Meningkatnya akuntabilitas kinerja			47.628.575

KETENTUAN

DIPA Induk ini dituangkan lebih lanjut ke dalam DIPA Petikan dan DIPA Petikan dimaksud berlaku sebagai dokumen pelaksanaan kegiatan Satker.



**DAFTAR ISI PELAKSANAAN ANGGARAN (DIPA) INDUK
TAHUN ANGGARAN 2019
NOMOR : DIPA-018.12-0/2019**



I. INFORMASI KINERJA DAN ANGGARAN PROGRAM

C. RINCIAN KINERJA PROGRAM DAN KEGIATAN :

(dalam ribuan rupiah)

KODE	PROGRAM / SASARAN PROGRAM / INDIKATOR KINERJA PROGRAM / OUTPUT PROGRAM / INDIKATOR OUTPUT PROGRAM KEGIATAN / SASARAN KEGIATAN / INDIKATOR KINERJA KEGIATAN / OUTPUT / INDIKATOR OUTPUT	TARGET / INDIKATOR	VOLUME / SATUAN	ALOKASI DANA
	INDIKATOR KINERJA KEGIATAN			
	01 Indeks Kepuasan Masyarakat (IKM) atas layanan publik BBUSKP	4Skala Likert (1-4)		
	02 Indeks Kepuasan Masyarakat (IKM) atas layanan publik BUTTMKP	3.5Skala Likert (1-4)		
	01 Rasio standar pengujian karantina pertanian yang dimanfaatkan dibanding total standar pengujian yang dihasilkan	100Persentase		
	02 Rasio metode uji terap teknik dan metode perkarantinaaan yang dimanfaatkan dibanding total hasil uji terap dan metode perkarantinaaan yang dihasilkan	100Persentase		
	03 Rasio kerjasama terkait pengembangan teknik dan metode uji terap karantina pertanian yang ditindaklanjuti dibanding total kerjasama yang disepakati pada tahun berjalan	100Persentase		
	01 Jumlah temuan BPK atas pengelolaan keuangan BBUSKP yang terjadi berulang	0Jumlah		
	02 Jumlah temuan BPK atas pengelolaan keuangan BUTTMKP yang terjadi berulang	0Jumlah		
	03 Jumlah temuan Itjen atas implementasi SAKIP dan pengelolaan Keuangan yang terjadi berulang pada BBUSKP	0Jumlah		
	04 Jumlah temuan Itjen atas implementasi SAKIP dan pengelolaan Keuangan yang terjadi berulang pada BUTTMKP	0Jumlah		
	OUTPUT KEGIATAN			
1822.101	Metode Uji Terap Teknik dan Metode Karantina Pertanian dan Keamanan Hayati [PN]		21 Dokumen	11.219.984
	INDIKATOR OUTPUT KEGIATAN			
	16 Jumlah teknik dan metode uji terap yang dikembangkan	3 Dokumen		
	17 Jumlah uji terap yang dapat dipublikasikan melalui jurnal nasional / internasional	1 Dokumen		
	18 Jumlah juklak/juknis yang di desiminasi	6 Dokumen		
	19 Jumlah teknik dan metoda pengujian laboratorium yang dikembangkan	8 Dokumen		
	20 Jumlah validasi metode pengujian	8 Laporan		
	21 Jumlah koleksi HPHK dan OPTK	10 Dokumen		
	22 Jumlah akreditasi ruang lingkup pengujian HPHK dan OPTK	6 Laporan		
	23 Jumlah Sampel Uji Rujukan	1166 Laporan		
	24 Jumlah ruang lingkup yang tersertifikasi	1 Laporan		
	37 Dukungan Internal Administrasi	12 Bulan		

KETENTUAN

DIPA Induk ini dituangkan lebih lanjut ke dalam DIPA Petikan dan DIPA Petikan dimaksud berlaku sebagai dokumen pelaksanaan kegiatan Satker.



**DAFTAR ISIAN PELAKSANAAN ANGGARAN (DIPA) INDUK
TAHUN ANGGARAN 2019
NOMOR : DIPA-018.12-0/2019**



DS:1405-7198-7037-0001

I. INFORMASI KINERJA DAN ANGGARAN PROGRAM

C. RINCIAN KINERJA PROGRAM DAN KEGIATAN :

(dalam ribuan rupiah)

KODE	PROGRAM / SASARAN PROGRAM / INDIKATOR KINERJA PROGRAM / OUTPUT PROGRAM / INDIKATOR OUTPUT PROGRAM KEGIATAN / SASARAN KEGIATAN / INDIKATOR KINERJA KEGIATAN / OUTPUT / INDIKATOR OUTPUT	TARGET / INDIKATOR	VOLUME / SATUAN	ALOKASI DANA
1822.102	38 Dukungan aparatur pegawai dan layanan perkantoran 39 Jumlah dan jenis sarana, infrastruktur, teknologi informasi yang sesuai kebutuhan dan memadai OUTPUT KEGIATAN Metode Uji Laboratorium Karantina Pertanian dan Pengawasan Keamanan Hayati [PN] INDIKATOR OUTPUT KEGIATAN	12 Bulan Layanan 100 Unit	13 Dokumen	4.672.898
1822.951	OUTPUT KEGIATAN Layanan Sarana dan Prasarana Internal [PN] INDIKATOR OUTPUT KEGIATAN		12 Layanan	4.636.620
1822.970	39 Jumlah dan jenis sarana, infrastruktur, teknologi informasi yang sesuai kebutuhan dan memadai OUTPUT KEGIATAN Layanan Dukungan Manajemen Satker [PN] INDIKATOR OUTPUT KEGIATAN	100 Unit	12 Layanan	7.976.817
1822.994	OUTPUT KEGIATAN Layanan Perkantoran INDIKATOR OUTPUT KEGIATAN		12 Layanan	19.122.256
	38 Dukungan aparatur pegawai dan layanan perkantoran	12 Bulan		

KETENTUAN

DIPA Induk ini dituangkan lebih lanjut ke dalam DIPA Petikan dan DIPA Petikan dimaksud berlaku sebagai dokumen pelaksanaan kegiatan Satker.

Jakarta, 05 Desember 2018
KEPALA BADAN KARANTINA PERTANIAN

Ir. BANUN HARPINI, M.Sc
NIP 196010191985032001



DAFTAR ISIAN PELAKSANAAN ANGGARAN (DIPA) INDUK
TAHUN ANGGARAN 2019
NOMOR : DIPA-018.12-0/2019



DS:1405-7198-7037-0001

II. RINCIAN ALOKASI ANGGARAN PER SATKER

A. IDENTITAS UNIT :

1. KEMENTERIAN NEGARA / LEMBAGA : 018 KEMENTERIAN PERTANIAN
2. UNIT ORGANISASI : 018.12 BADAN KARANTINA PERTANIAN
3. PAGU : Rp.852.815.222.000
(DELAPAN RATUS LIMA PULUH DUA MILIAR DELAPAN RATUS LIMA BELAS JUTA DUA RATUS DUA PULUH DUA RIBU RUPIAH)

B. RINCIAN ALOKASI ANGGARAN PER SATKER

(dalam ribuan rupiah)

NO	KODE	PROGRAM / PROPINSI / SATKER / SUMBER DANA	KP KD DK TP UB	JENIS BELANJA				PAGU/TARGET PENDAPATAN	TERCATAT
				PEGAWAI	BARANG	MODAL	BANTUAN SOSIAL		
1	2	3	4	5	6	7	8	9=5+6+7+8	10
	018.12.15	Program Peningkatan Kualitas Pengkarantinaan Pertanian dan Pengawasan Keamanan Hayati		266.377.977	440.560.640	145.876.605	0	852.815.222	0
	01	DKI JAKARTA		42.949.224	128.713.999	7.175.091	0	178.838.314	0
	412110	SEKRETARIAT BADAN KARANTINA PERTANIAN	KP	17.373.136	79.973.787	2.725.971	0	100.072.894	0
	A00	RM		17.373.136	79.973.787	2.725.971	0	100.072.894	0
		Target Pendapatan						60.000	
	412126	BALAI BESAR KARANTINA PERTANIAN TANJUNG PRIOK	KD	19.956.143	37.749.570	639.500	0	58.345.213	0
	A00	RM		19.956.143	17.161.771	0	0	37.117.914	0
	D00	PNBP		0	20.587.799	639.500	0	21.227.299	0
		Target Pendapatan						43.000.000	
	649259	BALAI BESAR UJI STANDAR KARANTINA PERTANIAN	KD	5.619.945	10.990.642	3.809.620	0	20.420.207	0
	A00	RM		5.619.945	10.615.642	3.809.620	0	20.045.207	0
	D00	PNBP		0	375.000	0	0	375.000	0
		Target Pendapatan						750.000	
	02	JAWA BARAT		6.417.702	26.787.950	6.279.846	0	39.485.498	0
	499434	STASIUN KARANTINA PERTANIAN KELAS I BANDUNG	KD	3.012.754	3.811.530	5.452.846	0	12.277.130	0
	A00	RM		3.012.754	3.649.376	4.860.000	0	11.522.130	0
	D00	PNBP		0	162.154	592.846	0	755.000	0
		Target Pendapatan						1.510.000	
	499436	BALAI UJI TERAP TEKNIK DAN METODE KARANTINA PERTANIAN	KD	3.404.948	22.976.420	827.000	0	27.208.368	0

KETENTUAN

DIPA Induk ini dituangkan lebih lanjut ke dalam DIPA Petikan dan DIPA Petikan dimaksud berlaku sebagai dokumen pelaksanaan kegiatan Satker.



**DAFTAR ISIAN PELAKSANAAN ANGGARAN (DIPA) INDUK
TAHUN ANGGARAN 2019
NOMOR : DIPA-018.12-0/2019**



II. RINCIAN ALOKASI ANGGARAN PER SATKER

A. IDENTITAS UNIT :

1. KEMENTERIAN NEGARA / LEMBAGA : 018 KEMENTERIAN PERTANIAN
2. UNIT ORGANISASI : 018.12 BADAN KARANTINA PERTANIAN
3. PAGU : Rp.852.815.222.000
(DELAPAN RATUS LIMA PULUH DUA MILIAR DELAPAN RATUS LIMA BELAS JUTA DUA RATUS DUA PULUH DUA RIBU RUPIAH)

B. RINCIAN ALOKASI ANGGARAN PER SATKER

(dalam ribuan rupiah)

NO	KODE	PROGRAM / PROPINSI / SATKER / SUMBER DANA	KP KD DK TP UB	JENIS BELANJA				PAGU/TARGET PENDAPATAN	TERCATAT
				PEGAWAI	BARANG	MODAL	BANTUAN SOSIAL		
1	2	3	4	5	6	7	8	9=5+6+7+8	10
	A00	RM		3.404.948	22.976.420	452.000	0	26.833.368	0
	D00	PNBP		0	0	375.000	0	375.000	0
		Target Pendapatan						750.000	
	03	JAWA TENGAH		9.294.295	13.907.933	14.689.313	0	37.891.541	0
	237352	BALAI KARANTINA PERTANIAN KELAS I SEMARANG	KD	6.472.891	10.618.037	12.281.413	0	29.372.341	0
	A00	RM		6.472.891	6.618.037	12.281.413	0	25.372.341	0
	D00	PNBP		0	4.000.000	0	0	4.000.000	0
		Target Pendapatan						7.999.999	
	237369	STASIUN KARANTINA PERTANIAN KELAS I CILACAP	KD	2.821.404	3.289.896	2.407.900	0	8.519.200	0
	A00	RM		2.821.404	3.069.896	2.327.900	0	8.219.200	0
	D00	PNBP		0	220.000	80.000	0	300.000	0
		Target Pendapatan						600.000	
	04	DI YOGYAKARTA		5.390.375	5.117.589	12.577.000	0	23.084.964	0
	567322	BALAI KARANTINA PERTANIAN KELAS II YOGYAKARTA	KD	5.390.375	5.117.589	12.577.000	0	23.084.964	0
	A00	RM		5.390.375	4.617.589	12.577.000	0	22.584.964	0
	D00	PNBP		0	500.000	0	0	500.000	0
		Target Pendapatan						1.000.000	
	05	JAWA TIMUR		21.593.526	32.298.882	4.046.219	0	57.938.627	0
	237483	BALAI BESAR KARANTINA PERTANIAN SURABAYA	KD	19.739.558	29.092.794	2.700.229	0	51.532.581	0

KETENTUAN

DIPA Induk ini dituangkan lebih lanjut ke dalam DIPA Petikan dan DIPA Petikan dimaksud berlaku sebagai dokumen pelaksanaan kegiatan Satker.



**DAFTAR ISIAN PELAKSANAAN ANGGARAN (DIPA) INDUK
TAHUN ANGGARAN 2019
NOMOR : DIPA-018.12-0/2019**



II. RINCIAN ALOKASI ANGGARAN PER SATKER

A. IDENTITAS UNIT :

1. KEMENTERIAN NEGARA / LEMBAGA : 018 KEMENTERIAN PERTANIAN
2. UNIT ORGANISASI : 018.12 BADAN KARANTINA PERTANIAN
3. PAGU : Rp.852.815.222.000
(DELAPAN RATUS LIMA PULUH DUA MILIAR DELAPAN RATUS LIMA BELAS JUTA DUA RATUS DUA PULUH DUA RIBU RUPIAH)

B. RINCIAN ALOKASI ANGGARAN PER SATKER

(dalam ribuan rupiah)


NO	KODE	PROGRAM / PROPINSI / SATKER / SUMBER DANA	KP KD DK TP UB	JENIS BELANJA				PAGU/TARGET PENDAPATAN	TERCATAT
				PEGAWAI	BARANG	MODAL	BANTUAN SOSIAL		
1	2	3	4	5	6	7	8	9=5+6+7+8	10
	A00	RM		19.739.558	15.083.699	709.324	0	35.532.581	0
	D00	PNBP		0	14.009.095	1.990.905	0	16.000.000	0
		Target Pendapatan						32.000.000	
	567371	STASIUN KARANTINA PERTANIAN KELAS II BANGKALAN	KD	1.853.968	3.206.088	1.345.990	0	6.406.046	0
	A00	RM		1.853.968	2.881.088	1.345.990	0	6.081.046	0
	D00	PNBP		0	325.000	0	0	325.000	0
		Target Pendapatan						650.000	
	06	ACEH		4.429.563	5.121.181	2.603.803	0	12.154.547	0
	412141	STASIUN KARANTINA PERTANIAN KELAS I BANDA ACEH	KD	4.429.563	5.121.181	2.603.803	0	12.154.547	0
	A00	RM		4.429.563	5.071.181	2.603.803	0	12.104.547	0
	D00	PNBP		0	50.000	0	0	50.000	0
		Target Pendapatan						99.996	
	07	SUMATERA UTARA		18.719.242	24.015.295	3.031.041	0	45.765.578	0
	237622	BALAI BESAR KARANTINA PERTANIAN BELAWAN	KD	10.802.365	13.654.743	944.521	0	25.401.629	0
	A00	RM		10.802.365	9.997.323	617.521	0	21.417.209	0
	D00	PNBP		0	3.657.420	327.000	0	3.984.420	0
		Target Pendapatan						7.968.840	
	526462	BALAI KARANTINA PERTANIAN KELAS II MEDAN	KD	5.530.793	5.774.859	1.310.020	0	12.615.672	0
	A00	RM		5.530.793	5.693.859	541.020	0	11.765.672	0

KETENTUAN

DIPA Induk ini dituangkan lebih lanjut ke dalam DIPA Petikan dan DIPA Petikan dimaksud berlaku sebagai dokumen pelaksanaan kegiatan Satker.



**DAFTAR ISI AN PELAKSANAAN ANGGARAN (DIPA) INDUK
TAHUN ANGGARAN 2019
NOMOR : DIPA-018.12-0/2019**



II. RINCIAN ALOKASI ANGGARAN PER SATKER

A. IDENTITAS UNIT :

1. KEMENTERIAN NEGARA / LEMBAGA : 018 KEMENTERIAN PERTANIAN
2. UNIT ORGANISASI : 018.12 BADAN KARANTINA PERTANIAN
3. PAGU : Rp.852.815.222.000
(DELAPAN RATUS LIMA PULUH DUA MILIAR DELAPAN RATUS LIMA BELAS JUTA DUA RATUS DUA PULUH DUA RIBU RUPIAH)

B. RINCIAN ALOKASI ANGGARAN PER SATKER

(dalam ribuan rupiah)

NO	KODE	PROGRAM / PROPINSI / SATKER / SUMBER DANA	KP KD DK TP UB	JENIS BELANJA				PAGU/TARGET PENDAPATAN	TERCATAT
				PEGAWAI	BARANG	MODAL	BANTUAN SOSIAL		
1	2	3	4	5	6	7	8	9=5+6+7+8	10
	D00	PNBP Target Pendapatan		0	81.000	769.000	0	850.000	0
	649402	STASIUN KARANTINA PERTANIAN KELAS I TANJUNG BALAI ASAHAN	KD	2.386.084	4.585.693	776.500	0	7.748.277	0
	A00	RM		2.386.084	3.865.693	776.500	0	7.028.277	0
	D00	PNBP Target Pendapatan		0	720.000	0	0	720.000	0
	08	SUMATERA BARAT		3.933.712	3.470.441	1.908.760	0	9.312.913	0
	237678	BALAI KARANTINA PERTANIAN KELAS I PADANG	KD	3.933.712	3.470.441	1.908.760	0	9.312.913	0
	A00	RM		3.933.712	3.470.441	1.408.760	0	8.812.913	0
	D00	PNBP Target Pendapatan		0	0	500.000	0	500.000	0
	09	RIAU		6.529.659	4.778.647	1.763.343	0	13.071.649	0
	237732	BALAI KARANTINA PERTANIAN KELAS I PEKANBARU	KD	6.529.659	4.778.647	1.763.343	0	13.071.649	0
	A00	RM		6.529.659	4.436.010	355.980	0	11.321.649	0
	D00	PNBP Target Pendapatan		0	342.637	1.407.363	0	1.750.000	0
	10	JAMBI		3.573.313	3.692.886	944.992	0	8.211.191	0
	237767	BALAI KARANTINA PERTANIAN KELAS I JAMBI	KD	3.573.313	3.692.886	944.992	0	8.211.191	0
	A00	RM		3.573.313	3.592.097	757.992	0	7.923.402	0

KETENTUAN

DIPA Induk ini dituangkan lebih lanjut ke dalam DIPA Petikan dan DIPA Petikan dimaksud berlaku sebagai dokumen pelaksanaan kegiatan Satker.



**DAFTAR ISIAN PELAKSANAAN ANGGARAN (DIPA) INDUK
TAHUN ANGGARAN 2019
NOMOR : DIPA-018.12-0/2019**



II. RINCIAN ALOKASI ANGGARAN PER SATKER

A. IDENTITAS UNIT :

1. KEMENTERIAN NEGARA / LEMBAGA : 018 KEMENTERIAN PERTANIAN
2. UNIT ORGANISASI : 018.12 BADAN KARANTINA PERTANIAN
3. PAGU : Rp.852.815.222.000
(DELAPAN RATUS LIMA PULUH DUA MILIAR DELAPAN RATUS LIMA BELAS JUTA DUA RATUS DUA PULUH DUA RIBU RUPIAH)

B. RINCIAN ALOKASI ANGGARAN PER SATKER

(dalam ribuan rupiah)

NO	KODE	PROGRAM / PROPINSI / SATKER / SUMBER DANA	KP KD DK TP UB	JENIS BELANJA				PAGU/TARGET PENDAPATAN	TERCATAT
				PEGAWAI	BARANG	MODAL	BANTUAN SOSIAL		
1	2	3	4	5	6	7	8	9=5+6+7+8	10
	D00	PNBP Target Pendapatan		0	100.789	187.000	0	287.789	0
	11	SUMATERA SELATAN		7.081.565	5.049.820	1.550.329	0	13.681.714	0
	237788	BALAI KARANTINA PERTANIAN KELAS I PALEMBANG	KD	7.081.565	5.049.820	1.550.329	0	13.681.714	0
	A00	RM		7.081.565	4.264.815	1.156.834	0	12.503.214	0
	D00	PNBP Target Pendapatan		0	785.005	393.495	0	1.178.500	0
	12	LAMPUNG		6.591.351	11.092.536	350.000	0	18.033.887	0
	237860	BALAI KARANTINA PERTANIAN KELAS I BANDAR LAMPUNG	KD	6.591.351	11.092.536	350.000	0	18.033.887	0
	A00	RM		6.591.351	8.442.536	0	0	15.033.887	0
	D00	PNBP Target Pendapatan		0	2.650.000	350.000	0	3.000.000	0
	13	KALIMANTAN BARAT		6.327.286	8.018.018	3.845.040	0	18.190.344	0
	237881	BALAI KARANTINA PERTANIAN KELAS I PONTIANAK	KD	4.369.226	4.836.143	937.000	0	10.142.369	0
	A00	RM		4.369.226	3.886.143	937.000	0	9.192.369	0
	D00	PNBP Target Pendapatan		0	950.000	0	0	950.000	0
	649416	STASIUN KARANTINA PERTANIAN KELAS I ENTIKONG	KD	1.958.060	3.181.875	2.908.040	0	8.047.975	0
	A00	RM		1.958.060	3.178.545	2.871.370	0	8.007.975	0

KETENTUAN

DIPA Induk ini dituangkan lebih lanjut ke dalam DIPA Petikan dan DIPA Petikan dimaksud berlaku sebagai dokumen pelaksanaan kegiatan Satker.



**DAFTAR ISI AN PELAKSANAAN ANGGARAN (DIPA) INDUK
TAHUN ANGGARAN 2019
NOMOR : DIPA-018.12-0/2019**



II. RINCIAN ALOKASI ANGGARAN PER SATKER

A. IDENTITAS UNIT :

1. KEMENTERIAN NEGARA / LEMBAGA : 018 KEMENTERIAN PERTANIAN
2. UNIT ORGANISASI : 018.12 BADAN KARANTINA PERTANIAN
3. PAGU : Rp.852.815.222.000
(DELAPAN RATUS LIMA PULUH DUA MILIAR DELAPAN RATUS LIMA BELAS JUTA DUA RATUS DUA PULUH DUA RIBU RUPIAH)

B. RINCIAN ALOKASI ANGGARAN PER SATKER

(dalam ribuan rupiah)

NO	KODE	PROGRAM / PROPINSI / SATKER / SUMBER DANA	KP KD DK TP UB	JENIS BELANJA				PAGU/TARGET PENDAPATAN	TERCATAT
				PEGAWAI	BARANG	MODAL	BANTUAN SOSIAL		
1	2	3	4	5	6	7	8	9=5+6+7+8	10
	D00	PNBP Target Pendapatan		0	3.330	36.670	0	40.000	0
	14	KALIMANTAN TENGAH		3.993.698	5.567.814	4.757.000	0	14.318.512	0
	649420	BALAI KARANTINA PERTANIAN KELAS II PALANGKARAYA	KD	3.993.698	5.567.814	4.757.000	0	14.318.512	0
	A00	RM		3.993.698	5.280.314	4.757.000	0	14.031.012	0
	D00	PNBP Target Pendapatan		0	287.500	0	0	287.500	0
	15	KALIMANTAN SELATAN		4.885.684	5.136.528	2.630.160	0	12.652.372	0
	237910	BALAI KARANTINA PERTANIAN KELAS I BANJARMASIN	KD	4.885.684	5.136.528	2.630.160	0	12.652.372	0
	A00	RM		4.885.684	4.716.628	2.425.060	0	12.027.372	0
	D00	PNBP Target Pendapatan		0	419.900	205.100	0	625.000	0
	16	KALIMANTAN TIMUR		6.370.383	8.217.444	6.392.300	0	20.980.127	0
	237952	STASIUN KARANTINA PERTANIAN KELAS I SAMARINDA	KD	2.775.620	3.519.343	1.207.300	0	7.502.263	0
	A00	RM		2.775.620	3.466.743	1.102.300	0	7.344.663	0
	D00	PNBP Target Pendapatan		0	52.600	105.000	0	157.600	0
	237966	BALAI KARANTINA PERTANIAN KELAS I BALIKPAPAN	KD	3.594.763	4.698.101	5.185.000	0	13.477.864	0
	A00	RM		3.594.763	4.233.101	5.150.000	0	12.977.864	0

KETENTUAN

DIPA Induk ini dituangkan lebih lanjut ke dalam DIPA Petikan dan DIPA Petikan dimaksud berlaku sebagai dokumen pelaksanaan kegiatan Satker.



DAFTAR ISIAN PELAKSANAAN ANGGARAN (DIPA) INDUK
TAHUN ANGGARAN 2019
NOMOR : DIPA-018.12-0/2019



II. RINCIAN ALOKASI ANGGARAN PER SATKER

A. IDENTITAS UNIT :

1. KEMENTERIAN NEGARA / LEMBAGA : 018 KEMENTERIAN PERTANIAN
2. UNIT ORGANISASI : 018.12 BADAN KARANTINA PERTANIAN
3. PAGU : Rp.852.815.222.000
(DELAPAN RATUS LIMA PULUH DUA MILIAR DELAPAN RATUS LIMA BELAS JUTA DUA RATUS DUA PULUH DUA RIBU RUPIAH)

B. RINCIAN ALOKASI ANGGARAN PER SATKER

(dalam ribuan rupiah)

NO	KODE	PROGRAM / PROPINSI / SATKER / SUMBER DANA	KP KD DK TP UB	JENIS BELANJA				PAGU/TARGET PENDAPATAN	TERCATAT
				PEGAWAI	BARANG	MODAL	BANTUAN SOSIAL		
1	2	3	4	5	6	7	8	9=5+6+7+8	10
	D00	PNBP Target Pendapatan		0	465.000	35.000	0	500.000	0
	17	SULAWESI UTARA		3.163.498	5.511.665	1.884.476	0	10.559.639	0
	499440	BALAI KARANTINA PERTANIAN KELAS I MANADO	KD	3.163.498	5.511.665	1.884.476	0	10.559.639	0
	A00	RM		3.163.498	5.306.665	1.689.476	0	10.159.639	0
	D00	PNBP Target Pendapatan		0	205.000	195.000	0	400.000	0
	18	SULAWESI TENGAH		2.452.363	3.694.079	6.401.392	0	12.547.834	0
	499459	BALAI KARANTINA PERTANIAN KELAS II PALU	KD	2.452.363	3.694.079	6.401.392	0	12.547.834	0
	A00	RM		2.452.363	3.156.579	6.401.392	0	12.010.334	0
	D00	PNBP Target Pendapatan		0	537.500	0	0	537.500	0
	19	SULAWESI SELATAN		13.147.087	13.862.963	2.581.387	0	29.591.437	0
	238052	BALAI BESAR KARANTINA PERTANIAN MAKASSAR	KD	10.374.068	9.122.467	766.300	0	20.262.835	0
	A00	RM		10.374.068	8.379.767	109.000	0	18.862.835	0
	D00	PNBP Target Pendapatan		0	742.700	657.300	0	1.400.000	0
	526601	STASIUN KARANTINA PERTANIAN KELAS I PARE-PARE	KD	2.773.019	4.740.496	1.815.087	0	9.328.602	0
	A00	RM		2.773.019	4.540.496	1.815.087	0	9.128.602	0

KETENTUAN

DIPA Induk ini dituangkan lebih lanjut ke dalam DIPA Petikan dan DIPA Petikan dimaksud berlaku sebagai dokumen pelaksanaan kegiatan Satker.



**DAFTAR ISIAN PELAKSANAAN ANGGARAN (DIPA) INDUK
TAHUN ANGGARAN 2019
NOMOR : DIPA-018.12-0/2019**



II. RINCIAN ALOKASI ANGGARAN PER SATKER

A. IDENTITAS UNIT :

1. KEMENTERIAN NEGARA / LEMBAGA : 018 KEMENTERIAN PERTANIAN
2. UNIT ORGANISASI : 018.12 BADAN KARANTINA PERTANIAN
3. PAGU : Rp.852.815.222.000
(DELAPAN RATUS LIMA PULUH DUA MILIAR DELAPAN RATUS LIMA BELAS JUTA DUA RATUS DUA PULUH DUA RIBU RUPIAH)

B. RINCIAN ALOKASI ANGGARAN PER SATKER

(dalam ribuan rupiah)


NO	KODE	PROGRAM / PROPINSI / SATKER / SUMBER DANA	KP KD DK TP UB	JENIS BELANJA				PAGU/TARGET PENDAPATAN	TERCATAT
				PEGAWAI	BARANG	MODAL	BANTUAN SOSIAL		
1	2	3	4	5	6	7	8	9=5+6+7+8	10
	D00	PNBP Target Pendapatan		0	200.000	0	0	200.000	0
	20	SULAWESI TENGGARA		3.365.786	4.973.864	2.818.316	0	399.998	0
	526615	BALAI KARANTINA PERTANIAN KELAS II KENDARI	KD	3.365.786	4.973.864	2.818.316	0	11.157.966	0
	A00	RM		3.365.786	4.908.864	2.725.816	0	11.000.466	0
	D00	PNBP Target Pendapatan		0	65.000	92.500	0	157.500	0
	21	MALUKU		2.266.168	3.838.086	2.243.080	0	315.000	0
	412157	STASIUN KARANTINA PERTANIAN KELAS I AMBON	KD	2.266.168	3.838.086	2.243.080	0	8.347.334	0
	A00	RM		2.266.168	3.752.086	2.243.080	0	8.347.334	0
	D00	PNBP Target Pendapatan		0	86.000	0	0	86.000	0
	22	BALI		7.567.301	5.563.659	4.000.000	0	171.999	0
	499465	BALAI KARANTINA PERTANIAN KELAS I DENPASAR	KD	7.567.301	5.563.659	4.000.000	0	17.130.960	0
	A00	RM		7.567.301	4.963.659	4.000.000	0	17.130.960	0
	D00	PNBP Target Pendapatan		0	600.000	0	0	16.530.960	0
	23	NUSA TENGGARA BARAT		9.705.077	9.065.510	9.108.952	0	600.000	0
	499471	BALAI KARANTINA PERTANIAN KELAS I MATARAM	KD	6.301.192	5.620.752	3.797.984	0	1.199.998	0

KETENTUAN

DIPA Induk ini dituangkan lebih lanjut ke dalam DIPA Petikan dan DIPA Petikan dimaksud berlaku sebagai dokumen pelaksanaan kegiatan Satker.



DAFTAR ISI AN PELAKSANAAN ANGGARAN (DIPA) INDUK
TAHUN ANGGARAN 2019
NOMOR : DIPA-018.12-0/2019



II. RINCIAN ALOKASI ANGGARAN PER SATKER

A. IDENTITAS UNIT :

1. KEMENTERIAN NEGARA / LEMBAGA : 018 KEMENTERIAN PERTANIAN
2. UNIT ORGANISASI : 018.12 BADAN KARANTINA PERTANIAN
3. PAGU : Rp.852.815.222.000
(DELAPAN RATUS LIMA PULUH DUA MILIAR DELAPAN RATUS LIMA BELAS JUTA DUA RATUS DUA PULUH DUA RIBU RUPIAH)

B. RINCIAN ALOKASI ANGGARAN PER SATKER

(dalam ribuan rupiah)

NO	KODE	PROGRAM / PROPINSI / SATKER / SUMBER DANA	KP KD DK TP UB	JENIS BELANJA				PAGU/TARGET PENDAPATAN	TERCATAT
				PEGAWAI	BARANG	MODAL	BANTUAN SOSIAL		
1	2	3	4	5	6	7	8	9=5+6+7+8	10
	A00	RM		6.301.192	5.435.752	3.797.984	0	15.534.928	0
	D00	PNBP		0	185.000	0	0	185.000	0
		Target Pendapatan						370.000	
	567741	STASIUN KARANTINA PERTANIAN KELAS I SUMBAWA BESAR	KD	3.403.885	3.444.758	5.310.968	0	12.159.611	0
	A00	RM		3.403.885	3.144.758	5.310.968	0	11.859.611	0
	D00	PNBP		0	300.000	0	0	300.000	0
		Target Pendapatan						599.998	
	24	NUSA TENGGARA TIMUR		8.543.107	9.198.617	7.131.910	0	24.873.634	0
	238205	BALAI KARANTINA PERTANIAN KELAS I KUPANG	KD	6.260.883	4.918.435	1.938.995	0	13.118.313	0
	A00	RM		6.260.883	4.871.875	1.485.555	0	12.618.313	0
	D00	PNBP		0	46.560	453.440	0	500.000	0
		Target Pendapatan						1.000.000	
	649270	STASIUN KARANTINA PERTANIAN KELAS II ENDE	KD	2.282.224	4.280.182	5.192.915	0	11.755.321	0
	A00	RM		2.282.224	4.236.232	5.159.365	0	11.677.821	0
	D00	PNBP		0	43.950	33.550	0	77.500	0
		Target Pendapatan						154.997	
	25	PAPUA		8.756.176	19.352.493	9.121.410	0	37.230.079	0
	412163	BALAI KARANTINA PERTANIAN KELAS I JAYAPURA	KD	3.390.619	7.183.776	4.855.992	0	15.430.387	0
	A00	RM		3.390.619	7.124.557	4.715.092	0	15.230.268	0

KETENTUAN

DIPA Induk ini dituangkan lebih lanjut ke dalam DIPA Petikan dan DIPA Petikan dimaksud berlaku sebagai dokumen pelaksanaan kegiatan Satker.



DAFTAR ISI AN PELAKSANAAN ANGGARAN (DIPA) INDUK
TAHUN ANGGARAN 2019
NOMOR : DIPA-018.12-0/2019



II. RINCIAN ALOKASI ANGGARAN PER SATKER

A. IDENTITAS UNIT :

1. KEMENTERIAN NEGARA / LEMBAGA : 018 KEMENTERIAN PERTANIAN
2. UNIT ORGANISASI : 018.12 BADAN KARANTINA PERTANIAN
3. PAGU : Rp.852.815.222.000
(DELAPAN RATUS LIMA PULUH DUA MILIAR DELAPAN RATUS LIMA BELAS JUTA DUA RATUS DUA PULUH DUA RIBU RUPIAH)

B. RINCIAN ALOKASI ANGGARAN PER SATKER

(dalam ribuan rupiah)

NO	KODE	PROGRAM / PROPINSI / SATKER / SUMBER DANA	KP KD DK TP UB	JENIS BELANJA				PAGU/TARGET PENDAPATAN	TERCATAT
				PEGAWAI	BARANG	MODAL	BANTUAN SOSIAL		
1	2	3	4	5	6	7	8	9=5+6+7+8	10
	D00	PNBP Target Pendapatan		0	59.219	140.900	0	200.119	0
	567790	STASIUN KARANTINA PERTANIAN KELAS I MERAUKE	KD	1.487.953	3.356.907	1.685.350	0	6.530.210	0
	A00	RM		1.487.953	3.311.657	1.604.100	0	6.403.710	0
	D00	PNBP Target Pendapatan		0	45.250	81.250	0	126.500	0
	567805	STASIUN KARANTINA PERTANIAN KELAS I BIAK	KD	2.211.779	4.703.788	863.988	0	7.779.555	0
	A00	RM		2.211.779	4.599.788	863.988	0	7.675.555	0
	D00	PNBP Target Pendapatan		0	104.000	0	0	104.000	0
	649458	STASIUN KARANTINA PERTANIAN KELAS I TIMIKA	KD	1.665.825	4.108.022	1.716.080	0	7.489.927	0
	A00	RM		1.665.825	4.108.022	1.646.016	0	7.419.863	0
	D00	PNBP Target Pendapatan		0	0	70.064	0	70.064	0
	26	BENGGKULU		3.048.369	4.329.361	704.581	0	8.082.311	0
	537700	STASIUN KARANTINA PERTANIAN KELAS I BENGKULU	KD	3.048.369	4.329.361	704.581	0	8.082.311	0
	A00	RM		3.048.369	4.219.361	704.581	0	7.972.311	0
	D00	PNBP Target Pendapatan		0	110.000	0	0	110.000	0
								220.000	

KETENTUAN

DIPA Induk ini dituangkan lebih lanjut ke dalam DIPA Petikan dan DIPA Petikan dimaksud berlaku sebagai dokumen pelaksanaan kegiatan Satker.



DAFTAR ISI AN PELAKSANAAN ANGGARAN (DIPA) INDUK
TAHUN ANGGARAN 2019
NOMOR : DIPA-018.12-0/2019



II. RINCIAN ALOKASI ANGGARAN PER SATKER

A. IDENTITAS UNIT :

1. KEMENTERIAN NEGARA / LEMBAGA : 018 KEMENTERIAN PERTANIAN
2. UNIT ORGANISASI : 018.12 BADAN KARANTINA PERTANIAN
3. PAGU : Rp.852.815.222.000
(DELAPAN RATUS LIMA PULUH DUA MILIAR DELAPAN RATUS LIMA BELAS JUTA DUA RATUS DUA PULUH DUA RIBU RUPIAH)

B. RINCIAN ALOKASI ANGGARAN PER SATKER

(dalam ribuan rupiah)


NO	KODE	PROGRAM / PROPINSI / SATKER / SUMBER DANA	KP KD DK TP UB	JENIS BELANJA				PAGU/TARGET PENDAPATAN	TERCATAT
				PEGAWAI	BARANG	MODAL	BANTUAN SOSIAL		
1	2	3	4	5	6	7	8	9=5+6+7+8	10
	28	MALUKU UTARA		2.942.340	5.223.470	1.070.500	0	9.236.310	0
	649441	BALAI KARANTINA PERTANIAN KELAS II TERNATE	KD	2.942.340	5.223.470	1.070.500	0	9.236.310	0
	A00	RM		2.942.340	5.086.818	1.070.500	0	9.099.658	0
	D00	PNBP		0	136.652	0	0	136.652	0
		Target Pendapatan						273.303	
	29	BANTEN		16.915.679	22.986.842	6.145.255	0	46.047.776	0
	499480	BALAI KARANTINA PERTANIAN KELAS II CILEGON	KD	5.060.503	6.912.993	1.184.900	0	13.158.396	0
	A00	RM		5.060.503	5.431.418	563.500	0	11.055.421	0
	D00	PNBP		0	1.481.575	621.400	0	2.102.975	0
		Target Pendapatan						4.205.950	
	528860	BALAI BESAR KARANTINA PERTANIAN SOEKARNO HATTA	KD	11.855.176	16.073.849	4.960.355	0	32.889.380	0
	A00	RM		11.855.176	14.076.519	4.457.685	0	30.389.380	0
	D00	PNBP		0	1.997.330	502.670	0	2.500.000	0
		Target Pendapatan						5.000.000	
	30	KEPULAUAN BANGKA BELITUNG		3.239.299	3.976.176	4.910.244	0	12.125.719	0
	237800	BALAI KARANTINA PERTANIAN KELAS II PANGKAL PINANG	KD	3.239.299	3.976.176	4.910.244	0	12.125.719	0
	A00	RM		3.239.299	3.805.426	4.530.994	0	11.575.719	0
	D00	PNBP		0	170.750	379.250	0	550.000	0
		Target Pendapatan						1.100.000	

KETENTUAN

DIPA Induk ini dituangkan lebih lanjut ke dalam DIPA Petikan dan DIPA Petikan dimaksud berlaku sebagai dokumen pelaksanaan kegiatan Satker.



DAFTAR ISIAN PELAKSANAAN ANGGARAN (DIPA) INDUK
TAHUN ANGGARAN 2019
NOMOR : DIPA-018.12-0/2019



II. RINCIAN ALOKASI ANGGARAN PER SATKER

A. IDENTITAS UNIT :

1. KEMENTERIAN NEGARA / LEMBAGA : 018 KEMENTERIAN PERTANIAN
2. UNIT ORGANISASI : 018.12 BADAN KARANTINA PERTANIAN
3. PAGU : Rp.852.815.222.000
(DELAPAN RATUS LIMA PULUH DUA MILIAR DELAPAN RATUS LIMA BELAS JUTA DUA RATUS DUA PULUH DUA RIBU RUPIAH)

B. RINCIAN ALOKASI ANGGARAN PER SATKER

(dalam ribuan rupiah)

NO	KODE	PROGRAM / PROPINSI / SATKER / SUMBER DANA	KP KD DK TP UB	JENIS BELANJA				PAGU/TARGET PENDAPATAN	TERCATAT
				PEGAWAI	BARANG	MODAL	BANTUAN SOSIAL		
1	2	3	4	5	6	7	8	9=5+6+7+8	10
	31	GORONTALO		2.818.844	5.861.356	1.374.200	0	10.054.400	0
	649437	BALAI KARANTINA PERTANIAN KELAS II GORONTALO	KD	2.818.844	5.861.356	1.374.200	0	10.054.400	0
	A00	RM		2.818.844	5.811.356	1.374.200	0	10.004.400	0
	D00	PNBP		0	50.000	0	0	50.000	0
		Target Pendapatan						99.999	
	32	KEPULAUAN RIAU		10.106.161	13.678.134	2.584.170	0	26.368.465	0
	237725	BALAI KARANTINA PERTANIAN KELAS II TANJUNG PINANG	KD	4.380.734	5.084.398	1.213.120	0	10.678.252	0
	A00	RM		4.380.734	4.827.398	745.120	0	9.953.252	0
	D00	PNBP		0	257.000	468.000	0	725.000	0
		Target Pendapatan						1.700.000	
	393012	BALAI KARANTINA PERTANIAN KELAS I BATAM	KD	3.271.042	4.201.377	500.750	0	7.973.169	0
	A00	RM		3.271.042	3.401.377	500.750	0	7.173.169	0
	D00	PNBP		0	800.000	0	0	800.000	0
		Target Pendapatan						1.600.000	
	649291	STASIUN KARANTINA PERTANIAN KELAS II TANJUNG BALAI KARIMUN	KD	2.454.385	4.392.359	870.300	0	7.717.044	0
	A00	RM		2.454.385	4.252.359	870.300	0	7.577.044	0
	D00	PNBP		0	140.000	0	0	140.000	0
		Target Pendapatan						279.999	
	33	PAPUA BARAT		4.590.104	8.402.698	5.522.768	0	18.515.570	0

KETENTUAN

DIPA Induk ini dituangkan lebih lanjut ke dalam DIPA Petikan dan DIPA Petikan dimaksud berlaku sebagai dokumen pelaksanaan kegiatan Satker.



DAFTAR ISI AN PELAKSANAAN ANGGARAN (DIPA) INDUK
TAHUN ANGGARAN 2019
NOMOR : DIPA-018.12-0/2019



II. RINCIAN ALOKASI ANGGARAN PER SATKER

A. IDENTITAS UNIT :

1. KEMENTERIAN NEGARA / LEMBAGA : 018 KEMENTERIAN PERTANIAN
2. UNIT ORGANISASI : 018.12 BADAN KARANTINA PERTANIAN
3. PAGU : Rp.852.815.222.000
(DELAPAN RATUS LIMA PULUH DUA MILIAR DELAPAN RATUS LIMA BELAS JUTA DUA RATUS DUA PULUH DUA RIBU RUPIAH)

B. RINCIAN ALOKASI ANGGARAN PER SATKER

(dalam ribuan rupiah)


NO	KODE	PROGRAM / PROPINSI / SATKER / SUMBER DANA	KP KD DK TP UB	JENIS BELANJA				PAGU/TARGET PENDAPATAN	TERCATAT
				PEGAWAI	BARANG	MODAL	BANTUAN SOSIAL		
1	2	3	4	5	6	7	8	9=5+6+7+8	10
	412172	STASIUN KARANTINA PERTANIAN KELAS I SORONG	KD	2.686.852	4.748.740	2.174.357	0	9.609.949	0
	A00	RM		2.686.852	4.698.740	2.109.357	0	9.494.949	0
	D00	PNBP		0	50.000	65.000	0	115.000	0
		Target Pendapatan						230.000	
	499496	STASIUN KARANTINA PERTANIAN KELAS II MANOKWARI	KD	1.903.252	3.653.958	3.348.411	0	8.905.621	0
	A00	RM		1.903.252	3.603.958	3.348.411	0	8.855.621	0
	D00	PNBP		0	50.000	0	0	50.000	0
		Target Pendapatan						100.000	
	34	SULAWESI BARAT		1.916.980	3.836.449	1.777.280	0	7.530.709	0
	499500	STASIUN KARANTINA PERTANIAN KELAS II MAMUJU	KD	1.916.980	3.836.449	1.777.280	0	7.530.709	0
	A00	RM		1.916.980	3.626.449	1.777.280	0	7.320.709	0
	D00	PNBP		0	210.000	0	0	210.000	0
		Target Pendapatan						419.997	
	35	KALIMANTAN UTARA		3.753.060	6.218.255	1.952.447	0	11.923.762	0
	237970	BALAI KARANTINA PERTANIAN KELAS II TARAKAN	KD	3.753.060	6.218.255	1.952.447	0	11.923.762	0
	A00	RM		3.753.060	6.018.255	1.952.447	0	11.723.762	0
	D00	PNBP		0	200.000	0	0	200.000	0
		Target Pendapatan						400.000	

KETENTUAN

DIPA Induk ini dituangkan lebih lanjut ke dalam DIPA Petikan dan DIPA Petikan dimaksud berlaku sebagai dokumen pelaksanaan kegiatan Satker.



DAFTAR ISI AN PELAKSANAAN ANGGARAN (DIPA) INDIK
TAHUN ANGGARAN 2019
NOMOR : DIPA-018.12-0/2019



DS:1405-7198-7037-0001

II. RINCIAN ALOKASI ANGGARAN PER SATKER

A. IDENTITAS UNIT :

1. KEMENTERIAN NEGARA / LEMBAGA : 018 KEMENTERIAN PERTANIAN
2. UNIT ORGANISASI : 018.12 BADAN KARANTINA PERTANIAN
3. PAGU : Rp.852.815.222.000
(DELAPAN RATUS LIMA PULUH DUA MILIAR DELAPAN RATUS LIMA BELAS JUTA DUA RATUS DUA PULUH DUA RIBU RUPIAH)

B. RINCIAN ALOKASI ANGGARAN PER SATKER

(dalam ribuan rupiah)

NO	KODE	PROGRAM / PROPINSI / SATKER / SUMBER DANA	KP KD DK TP UB	JENIS BELANJA				PAGU/TARGET PENDAPATAN	TERCATAT
				PEGAWAI	BARANG	MODAL	BANTUAN SOSIAL		
1	2	3	4	5	6	7	8	9=5+6+7+8	10
		TOTAL		266.377.977	440.560.640	145.876.605	0	852.815.222	0
		RM		266.377.977	380.942.925	134.122.402	0	781.443.304	0
		PNBP		0	59.617.715	11.754.203	0	71.371.918	0
		PENDAPATAN						143.606.072	

KETENTUAN

DIPA Induk ini dituangkan lebih lanjut ke dalam DIPA Petikan dan DIPA Petikan dimaksud berlaku sebagai dokumen pelaksanaan kegiatan Satker.

Jakarta, 05 Desember 2018
KEPALA BADAN KARANTINA PERTANIAN



**DAFTAR ISIAN PELAKSANAAN ANGGARAN (DIPA) INDUK
TAHUN ANGGARAN 2019
NOMOR : DIPA-018.12-0/2019**



III. RENCANA PENARIKAN DANA DAN PERKIRAAN PENERIMAAN

A. IDENTITAS UNIT :

1. KEMENTERIAN NEGARA / LEMBAGA : 018 KEMENTERIAN PERTANIAN
2. UNIT ORGANISASI : 018.12 BADAN KARANTINA PERTANIAN
3. PAGU : Rp.852.815.222.000
(DELAPAN RATUS LIMA PULUH DUA MILIAR DELAPAN RATUS LIMA BELAS JUTA DUA RATUS DUA PULUH DUA RIBU RUPIAH)

B. RENCANA PER PROGRAM

(dalam ribuan rupiah)

NO	KODE	URAIAN PROGRAM	PAGU	JANUARI	PEBRUARI	MARET	APRIL	MEI	JUNI	JULI	AGUSTUS	SEPTEMBER	OKTOBER	NOPEMBER	DESEMBER
1	018.12.15	Program Peningkatan Kualitas Pengkantinnaan Pertanian dan Pengawasan Keamanan Hayati RENCANA PENARIKAN DANA	852.815.222	20.877.688	30.530.229	39.680.969	64.019.911	52.570.757	69.517.919	84.748.652	84.834.747	96.799.936	81.593.293	97.065.452	130.575.669
		PERKIRAAN / TARGET PENDAPATAN	135.378.701	11.279.308	11.281.308	11.281.308	11.290.808	11.291.309	11.291.308	11.260.430	11.270.808	11.280.308	11.280.308	11.280.190	11.291.308
2	018.12	PERKIRAAN / TARGET PENDAPATAN	8.227.371	677.282	682.282	688.947	694.282	685.282	685.615	685.615	685.615	685.615	685.615	685.615	685.606
		TOTAL RENCANA PENARIKAN DANA	852.815.222	20.877.688	30.530.229	39.680.969	64.019.911	52.570.757	69.517.919	84.748.652	84.834.747	96.799.936	81.593.293	97.065.452	130.575.669
		TOTAL PERKIRAAN / TARGET PENDAPATAN	143.606.072	11.956.590	11.963.590	11.970.255	11.985.090	11.976.591	11.976.923	11.946.045	11.956.423	11.965.923	11.965.923	11.965.805	11.976.914

Jakarta, 05 Desember 2018
KEPALA BADAN KARANTINA PERTANIAN

Ir. BANUN HARPINI, M.Sc
NIP 196010191985032001