



**SURAT PENGESAHAN DAFTAR ISIAN PELAKSANAAN ANGGARAN (SP-DIPA) INDUK
TAHUN ANGGARAN 2019
NOMOR : SP DIPA-018.11-0/2019**



A. DASAR HUKUM :

1. UU No. 17 Tahun 2003 tentang Keuangan Negara.
2. UU No. 1 Tahun 2004 tentang Perbendaharaan Negara.
3. UU No. 12 Tahun 2018 tentang APBN TA 2019

B. DENGAN INI DISAHKAN ALOKASI ANGGARAN UNTUK :

- | | | |
|--------------------------------|---|-------------------------------|
| 1. KEMENTERIAN NEGARA/ LEMBAGA | : | 018 KEMENTERIAN PERTANIAN |
| 2. UNIT ORGANISASI | : | 018.11 BADAN KETAHANAN PANGAN |
| 3. PAGU | : | Rp.678.688.925.000 |
- (ENAM RATUS TUJUH PULUH DELAPAN MILIAR ENAM RATUS DELAPAN PULUH DELAPAN JUTA SEMBILAN RATUS DUA PULUH LIMA RIBU RUPIAH)

C. PERNYATAAN SYARAT DAN KETENTUAN(DISCLAIMER) :


1. DIPA Induk yang telah disahkan ini lebih lanjut dituangkan kedalam DIPA Petikan untuk masing-masing Satker.
2. Pengesahan DIPA Induk sekaligus merupakan pengesahan DIPA Petikan.
3. DIPA Induk tidak berfungsi sebagai dasar pelaksanaan kegiatan atau dasar pencairan dana/pengesahan bagi Bendahara Umum Negara/Kuasa Bendahara Umum Negara.
4. Informasi mengenai Kuasa Pengguna Anggaran, Bendahara Pengeluaran dan Pejabat Penanda tangan SPM untuk masing-masing Satker terdapat pada DIPA Petikan.
5. Rencana Penarikan Dana dan Perkiraan Penerimaan yang tercantum dalam Halaman III DIPA Induk merupakan akumulasi rencana Penarikan Dana dan Perkiraan Penerimaan dari seluruh satker.
6. Tanggung jawab terhadap kebenaran alokasi yang tertuang dalam DIPA Induk sepenuhnya berada pada Pengguna Anggaran/Kuasa Pengguna Anggaran.
7. DIPA Induk ini berlaku sejak tanggal 1 Januari 2019 sampai dengan 31 Desember 2019.

Jakarta, 05 Desember 2018
A.N MENTERI KEUANGAN
DIREKTUR JENDERAL ANGGARAN

ASKOLANI
NIP.196606111992021001



**DAFTAR ISIAN PELAKSANAAN ANGGARAN (DIPA) INDUK
TAHUN ANGGARAN 2019
NOMOR : DIPA-018.11-0/2019**



DS:9173-2193-4200-5528

I. INFORMASI KINERJA DAN ANGGARAN PROGRAM

Halaman : 1 dari 1

A. IDENTITAS UNIT :

1. KEMENTERIAN NEGARA / LEMBAGA	:	018 KEMENTERIAN PERTANIAN
2. UNIT ORGANISASI	:	018.11 BADAN KETAHANAN PANGAN
3. PAGU	:	Rp.678.688.925.000 (ENAM RATUS TUJUH PULUH DELAPAN MILIAR ENAM RATUS DELAPAN PULUH DELAPAN JUTA SEMBILAN RATUS DUA PULUH LIMA RIBU RUPIAH)

B. KETERKAITAN DENGAN PROGRAM, SASARAN, STRATEGIS K/L, FUNGSI DAN PRIORITAS PEMBANGUNAN DALAM RKP :

(dalam ribuan rupiah)


1. PROGRAM	:	14	Program Peningkatan Diversifikasi dan Ketahanan Pangan Masyarakat	678.688.925
2. SASARAN STRATEGIS	:	05	Terjaminnya kualitas dan keamanan pangan strategis nasional	
	:	06	Stabilnya harga komoditas pertanian strategis	
	:	12	Terwujudnya reformasi birokrasi di lingkungan Kementan	
3. FUNGSI	:	04	EKONOMI	678.688.925
SUB FUNGSI	:	0403	PERTANIAN, KEHUTANAN, PERIKANAN DAN KELAUTAN	678.688.925

Jakarta, 05 Desember 2018
KEPALA BADAN KETAHANAN PANGAN

Dr. Ir. AGUNG HENDRIADI, M.Eng
NIP.196108021989031011



**DAFTAR ISI ANGGARAN PELAKSANAAN (DIPA) INDUK
TAHUN ANGGARAN 2019
NOMOR : DIPA-018.11-0/2019**



I. INFORMASI KINERJA DAN ANGGARAN PROGRAM

C. RINCIAN KINERJA PROGRAM DAN KEGIATAN :

(dalam ribuan rupiah)

KODE	PROGRAM / SASARAN PROGRAM / INDIKATOR KINERJA PROGRAM / OUTPUT PROGRAM / INDIKATOR OUTPUT PROGRAM KEGIATAN / SASARAN KEGIATAN / INDIKATOR KINERJA KEGIATAN / OUTPUT / INDIKATOR OUTPUT	TARGET / INDIKATOR	VOLUME / SATUAN	ALOKASI DANA
018.11.14	PROGRAM PENINGKATAN DIVERSIFIKASI DAN KETAHANAN PANGAN MASYARAKAT SASARAN PROGRAM Stabilnya harga komoditas pertanian strategis nasional Tersedianya Komoditas Pangan Strategis Nasional Terjaminnya kualitas dan keamanan pangan strategis nasional Meningkatnya kualitas konsumsi pangan nasional Terwujudnya Reformasi Birokrasi di Badan Ketahanan Pangan INDIKATOR KINERJA PROGRAM 01 Koefisien Variasi harga komoditas pertanian strategis nasional 01 Rasio ketersediaan terhadap kebutuhan komoditas pangan strategis nasional 01 Jumlah kasus pangan segar nasional yang membahayakan kesehatan manusia 01 Skor Pola Pangan Harapan (PPH) 02 Tingkat konsumsi energi terhadap standar konsumsi energi (% dari 2.150 kkal) 01 Nilai AKIP Badan Ketahanan Pangan berdasarkan penilaian Inspektorat Jenderal Kementerian Pertanian 02 Nilai Kinerja (NK) (berdasarkan PMK 249 tahun 2011) OUTPUT PROGRAM 01 Pengembangan Sistem Distribusi dan Stabilitas Harga Pangan INDIKATOR OUTPUT PROGRAM 01 Jumlah Lumbung Pangan Masyarakat 02 Jumlah Layanan Stabilisasi Harga komoditas pangan strategis di tingkat Produsen dan Konsumen 03 Rasio jumlah lembaga distribusi Pangan yang dibina terhadap propinsi di seluruh Indonesia			678.688.925
				232.645.000
1814	KEGIATAN PENGEMBANGAN SISTEM DISTRIBUSI DAN STABILITAS HARGA PANGAN SASARAN KEGIATAN Stabilnya harga komoditas pertanian strategis di tingkat konsumen dan produsen			232.645.000

KETENTUAN

DIPA Induk ini dituangkan lebih lanjut ke dalam DIPA Petikan dan DIPA Petikan dimaksud berlaku sebagai dokumen pelaksanaan kegiatan Satker.



**DAFTAR ISIAN PELAKSANAAN ANGGARAN (DIPA) INDUK
TAHUN ANGGARAN 2019
NOMOR : DIPA-018.11-0/2019**



I. INFORMASI KINERJA DAN ANGGARAN PROGRAM

C. RINCIAN KINERJA PROGRAM DAN KEGIATAN :

(dalam ribuan rupiah)

KODE	PROGRAM / SASARAN PROGRAM / INDIKATOR KINERJA PROGRAM / OUTPUT PROGRAM / INDIKATOR OUTPUT PROGRAM KEGIATAN / SASARAN KEGIATAN / INDIKATOR KINERJA KEGIATAN / OUTPUT / INDIKATOR OUTPUT	TARGET / INDIKATOR	VOLUME / SATUAN	ALOKASI DANA
	INDIKATOR KINERJA KEGIATAN			
	01 Koefisien variasi harga komoditas gabah di tingkat produsen dan Beras di tingkat konsumen	10%		
	02 Koefisien variasi harga komoditas jagung di tingkat produsen dan konsumen	10%		
	03 Koefisien variasi harga komoditas kedelai di tingkat produsen dan konsumen	10%		
	04 Koefisien variasi harga komoditas bawang merah di tingkat produsen dan konsumen	25%		
	05 Koefisien variasi harga komoditas cabai di tingkat produsen dan konsumen	30%		
	06 Koefisien variasi harga komoditas daging sapi di tingkat konsumen	10%		
	07 Koefisien variasi harga komoditas gula pasir di tingkat konsumen	10%		
	OUTPUT KEGIATAN			
1814.102	Lumbung Pangan Masyarakat [PN]		443 Unit	31.738.000
	INDIKATOR OUTPUT KEGIATAN			
	01 Jumlah Lumbung Pangan Masyarakat	443 Unit		
	OUTPUT KEGIATAN			
1814.112	Layanan Stabilisasi Harga komoditas pangan strategis di tingkat Produsen dan Konsumen		35 Layanan	52.607.000
	INDIKATOR OUTPUT KEGIATAN			
	01 Jumlah Layanan Stabilisasi Harga komoditas pangan strategis di tingkat Produsen dan Konsumen	35 Layanan		
	OUTPUT KEGIATAN			
1814.113	Lembaga Distribusi Pangan yang Dibina [PN]		1.325 Gapoktan	148.300.000
	INDIKATOR OUTPUT KEGIATAN			
	01 Rasio jumlah lembaga distribusi Pangan yang dibina terhadap propinsi di seluruh Indonesia	1325 Gapoktan		
	OUTPUT PROGRAM			
02	Pengembangan Ketersediaan dan Penanganan Rawan Pangan			52.800.000

KETENTUAN

DIPA Induk ini dituangkan lebih lanjut ke dalam DIPA Petikan dan DIPA Petikan dimaksud berlaku sebagai dokumen pelaksanaan kegiatan Satker.



**DAFTAR ISI AN PELAKSANAAN ANGGARAN (DIPA) INDUK
TAHUN ANGGARAN 2019
NOMOR : DIPA-018.11-0/2019**



I. INFORMASI KINERJA DAN ANGGARAN PROGRAM

C. RINCIAN KINERJA PROGRAM DAN KEGIATAN :

(dalam ribuan rupiah)


KODE	PROGRAM / SASARAN PROGRAM / INDIKATOR KINERJA PROGRAM / OUTPUT PROGRAM / INDIKATOR OUTPUT PROGRAM KEGIATAN / SASARAN KEGIATAN / INDIKATOR KINERJA KEGIATAN / OUTPUT / INDIKATOR OUTPUT	TARGET / INDIKATOR	VOLUME / SATUAN	ALOKASI DANA
	INDIKATOR OUTPUT PROGRAM 01 Jumlah kawasan mandiri pangan 02 Jumlah hasil pemantauan ketersediaan, akses dan kerawanan pangan 03 Jumlah Hasil Analisis Ketersediaan Pangan Wilayah	13Kawasan 33Rekomendasi 195Rekomendasi		
1815	KEGIATAN PENGEMBANGAN KETERSEDIAAN DAN PENANGANAN RAWAN PANGAN SASARAN KEGIATAN Tersedianya Komoditas Pangan Strategis Nasional INDIKATOR KINERJA KEGIATAN 01 Rasio ketersediaan terhadap kebutuhan komoditas pangan strategis nasional	100%		52.800.000
1815.106	OUTPUT KEGIATAN Kawasan Mandiri Pangan [PN] INDIKATOR OUTPUT KEGIATAN 01 Jumlah kawasan mandiri pangan		13 Kawasan	6.890.000
1815.107	OUTPUT KEGIATAN Pemantauan Ketersediaan, akses dan Kerawanan Pangan INDIKATOR OUTPUT KEGIATAN 01 Jumlah hasil pemantauan ketersediaan, akses dan kerawanan pangan	13 Kawasan 33 Rekomendasi	34 Rekomendasi	31.199.000
1815.115	OUTPUT KEGIATAN Analisis Ketersediaan Pangan Wilayah [PN] INDIKATOR OUTPUT KEGIATAN 01 Jumlah Hasil Analisis Ketersediaan Pangan Wilayah	195,00 Rekomendasi	195 Rekomendasi	14.711.000
	OUTPUT PROGRAM 03 Pengembangan Penganekaragaman Konsumsi dan Keamanan Pangan			276.412.000

KETENTUAN

DIPA Induk ini dituangkan lebih lanjut ke dalam DIPA Petikan dan DIPA Petikan dimaksud berlaku sebagai dokumen pelaksanaan kegiatan Satker.



DAFTAR ISI ANGGARAN PELAKSANAAN (DIPA) INDIK
TAHUN ANGGARAN 2019
NOMOR : DIPA-018.11-0/2019



I. INFORMASI KINERJA DAN ANGGARAN PROGRAM

C. RINCIAN KINERJA PROGRAM DAN KEGIATAN :

(dalam ribuan rupiah)

KODE	PROGRAM / SASARAN PROGRAM / INDIKATOR KINERJA PROGRAM / OUTPUT PROGRAM / INDIKATOR OUTPUT PROGRAM KEGIATAN / SASARAN KEGIATAN / INDIKATOR KINERJA KEGIATAN / OUTPUT / INDIKATOR OUTPUT	TARGET / INDIKATOR	VOLUME / SATUAN	ALOKASI DANA
	INDIKATOR OUTPUT PROGRAM			
	01 Jumlah pemberdayaan pekarangan pangan	4600Kelompok		
	02 Jumlah pengembangan pangan lokal	25Unit		
	03 Jumlah rekomendasi hasil pengawasan keamanan dan mutu pangan	35Rekomendasi		
	04 Jumlah lokasi percepatan penganekaragaman konsumsi pangan	35Lokasi		
1816	KEGIATAN PENGEMBANGAN PENGANEKARAGAMAN KONSUMSI DAN KEAMANAN PANGAN			276.412.000
	SASARAN KEGIATAN			
	Terjaminnya kualitas dan keamanan pangan strategis nasional			
	Meningkatnya kualitas konsumsi pangan nasional			
	INDIKATOR KINERJA KEGIATAN			
	01 Jumlah kasus pangan segar nasional yang membahayakan kesehatan manusia (Pangan Segar Asal Tumbuhan PSAT)	10Jumlah		
	01 Skor Pola Pangan Harapan (PPH)	87,19Skor PPH		
	OUTPUT KEGIATAN			
1816.101	Pemberdayaan Pekarangan Pangan [PN]		4.600 Kelompok	203.781.000
	INDIKATOR OUTPUT KEGIATAN			
	01 Jumlah pemberdayaan pekarangan pangan	4600 Kelompok		
	OUTPUT KEGIATAN			
1816.105	Pengembangan Pangan Lokal [PN]		25 Unit	12.250.000
	INDIKATOR OUTPUT KEGIATAN			
	01 Pengembangan Pangan Lokal	25 Unit		

KETENTUAN

DIPA Induk ini dituangkan lebih lanjut ke dalam DIPA Petikan dan DIPA Petikan dimaksud berlaku sebagai dokumen pelaksanaan kegiatan Satker.



**DAFTAR ISIAN PELAKSANAAN ANGGARAN (DIPA) INDUK
TAHUN ANGGARAN 2019
NOMOR : DIPA-018.11-0/2019**



I. INFORMASI KINERJA DAN ANGGARAN PROGRAM

C. RINCIAN KINERJA PROGRAM DAN KEGIATAN :

(dalam ribuan rupiah)


KODE	PROGRAM / SASARAN PROGRAM / INDIKATOR KINERJA PROGRAM / OUTPUT PROGRAM / INDIKATOR OUTPUT PROGRAM KEGIATAN / SASARAN KEGIATAN / INDIKATOR KINERJA KEGIATAN / OUTPUT / INDIKATOR OUTPUT	TARGET / INDIKATOR	VOLUME / SATUAN	ALOKASI DANA
1816.106	OUTPUT KEGIATAN Hasil Pengawasan keamanan dan mutu pangan Segar [PN] INDIKATOR OUTPUT KEGIATAN 01 Jumlah rekomendasi hasil pengawasan keamanan dan mutu pangan	35 Rekomendasi	35 Rekomendasi	25.741.000
1816.107	OUTPUT KEGIATAN Percepatan penganekaragaman konsumsi pangan INDIKATOR OUTPUT KEGIATAN 01 Jumlah lokasi percepatan penganekaragaman konsumsi pangan	35 Lokasi	35 Lokasi	34.640.000
04	OUTPUT PROGRAM Layanan Dukungan Manajemen Eselon I INDIKATOR OUTPUT PROGRAM 01 Jumlah Layanan Dukungan Manajemen Eselon I 02 Jumlah Layanan Internal 03 Jumlah Layanan Perkantoran	1Layanan 1Layanan 1Layanan		116.831.925
1817	KEGIATAN DUKUNGAN MANAJEMEN DAN TEKNIS LAINNYA BADAN KETAHANAN PANGAN SASARAN KEGIATAN Terwujudnya akuntabilitas kinerja instansi pemerintah di lingkungan Badan Ketahanan Pangan Terwujudnya pengelolaan keuangan yang akuntabel di lingkungan Badan Ketahanan Pangan Tersedianya peraturan perundang-undangan ketahanan pangan sesuai kebutuhan Meningkatnya kualitas layanan publik Badan Ketahanan Pangan Meningkatnya kualitas layanan Sekretariat Badan Ketahanan Pangan			116.831.925

KETENTUAN

DIPA Induk ini dituangkan lebih lanjut ke dalam DIPA Petikan dan DIPA Petikan dimaksud berlaku sebagai dokumen pelaksanaan kegiatan Satker.



**DAFTAR ISIAN PELAKSANAAN ANGGARAN (DIPA) INDUK
TAHUN ANGGARAN 2019
NOMOR : DIPA-018.11-0/2019**



I. INFORMASI KINERJA DAN ANGGARAN PROGRAM

C. RINCIAN KINERJA PROGRAM DAN KEGIATAN :

(dalam ribuan rupiah)


KODE	PROGRAM / SASARAN PROGRAM / INDIKATOR KINERJA PROGRAM / OUTPUT PROGRAM / INDIKATOR OUTPUT PROGRAM KEGIATAN / SASARAN KEGIATAN / INDIKATOR KINERJA KEGIATAN / OUTPUT / INDIKATOR OUTPUT	TARGET / INDIKATOR	VOLUME / SATUAN	ALOKASI DANA
	INDIKATOR KINERJA KEGIATAN			
	01 Nilai AKIP Badan Ketahanan Pangan berdasarkan penilaian Inspektorat Jenderal Kementerian Pertanian	90Nilai		
	02 Nilai Kinerja (NK) (berdasarkan PMK 249 tahun 2011)	92Nilai		
	01 Rasio temuan BPK yang terjadi berulang (tahun berjalan) terhadap total temuan BPK pada tahun sebelumnya	100%		
	02 Rasio temuan Inspektorat Jenderal Kementerian Pertanian atas pengelolaan keuangan di lingkungan Badan Ketahanan Pangan yang terjadi berulang (tahun berjalan) terhadap total temuan pada tahun sebelumnya	100%		
	01 Rasio peraturan ketahanan pangan yang dihasilkan dibanding total peraturan ketahanan pangan yang dibutuhkan pada tahun berjalan	100%		
	01 Indeks Kepuasan Masyarakat (IKM) atas layanan publik Badan Ketahanan Pangan	3Skala Linkert		
	01 Tingkat kepuasan unit kerja eselon II, III dan IV terhadap layanan Sekretariat Badan Ketahanan Pangan	3,1Skala Linkert		
	OUTPUT KEGIATAN			
1817.950	Layanan Dukungan Manajemen Eselon I		4 Layanan	78.416.138
	INDIKATOR OUTPUT KEGIATAN			
	01 Jumlah Layanan Dukungan Manajemen Eselon I	1 Layanan		
	OUTPUT KEGIATAN			
1817.951	Layanan Sarana dan Prasarana Internal		1 Layanan	3.000.000
	INDIKATOR OUTPUT KEGIATAN			
	01 Jumlah Layanan Internal	1 Layanan		
	OUTPUT KEGIATAN			
1817.994	Layanan Perkantoran		1 Layanan	35.415.787
	INDIKATOR OUTPUT KEGIATAN			
	01 Jumlah Layanan Perkantoran	1 Layanan		

KETENTUAN

DIPA Induk ini dituangkan lebih lanjut ke dalam DIPA Petikan dan DIPA Petikan dimaksud berlaku sebagai dokumen pelaksanaan kegiatan Satker.



**DAFTAR ISIAN PELAKSANAAN ANGGARAN (DIPA) INDUK
TAHUN ANGGARAN 2019
NOMOR : DIPA-018.11-0/2019**



DS:9173-2193-4200-5528

I. INFORMASI KINERJA DAN ANGGARAN PROGRAM

C. RINCIAN KINERJA PROGRAM DAN KEGIATAN :

(dalam ribuan rupiah)

KODE	PROGRAM / SASARAN PROGRAM / INDIKATOR KINERJA PROGRAM / OUTPUT PROGRAM / INDIKATOR OUTPUT PROGRAM KEGIATAN / SASARAN KEGIATAN / INDIKATOR KINERJA KEGIATAN / OUTPUT / INDIKATOR OUTPUT	TARGET / INDIKATOR	VOLUME / SATUAN	ALOKASI DANA

KETENTUAN


DIPA Induk ini dituangkan lebih lanjut ke dalam DIPA Petikan dan DIPA Petikan dimaksud berlaku sebagai dokumen pelaksanaan kegiatan Satker.

Jakarta, 05 Desember 2018
KEPALA BADAN KETAHANAN PANGAN

Dr. Ir. AGUNG HENDRIADI, M.Eng
NIP.196108021989031011



DAFTAR ISIAN PELAKSANAAN ANGGARAN (DIPA) INDUK
TAHUN ANGGARAN 2019
NOMOR : DIPA-018.11-0/2019



II. RINCIAN ALOKASI ANGGARAN PER SATKER

A. IDENTITAS UNIT :

1. KEMENTERIAN NEGARA / LEMBAGA : 018 KEMENTERIAN PERTANIAN
2. UNIT ORGANISASI : 018.11 BADAN KETAHANAN PANGAN
3. PAGU : Rp.678.688.925.000

(ENAM RATUS TUJUH PULUH DELAPAN MILIAR ENAM RATUS DELAPAN PULUH DELAPAN JUTA SEMBILAN RATUS DUA PULUH LIMA RIBU RUPIAH)

B. RINCIAN ALOKASI ANGGARAN PER SATKER

(dalam ribuan rupiah)


NO	KODE	PROGRAM / PROPINSI / SATKER / SUMBER DANA	KP KD DK TP UB	JENIS BELANJA				PAGU/TARGET PENDAPATAN	TERCATAT
				PEGAWAI	BARANG	MODAL	BANTUAN SOSIAL		
1	2	3	4	5	6	7	8	9=5+6+7+8	10
	018.11.14	Program Peningkatan Diversifikasi dan Ketahanan Pangan Masyarakat		20.377.811	654.375.514	3.935.600	0	678.688.925	0
	01	DKI JAKARTA		20.377.811	184.091.414	3.935.600	0	208.404.825	0
	019032	DINAS KETAHANAN PANGAN, KELAUTAN DAN PERTANIAN PROVINSI DKI JAKARTA	DK	0	1.709.900	0	0	1.709.900	0
	A00	RM		0	1.709.900	0	0	1.709.900	0
	452332	BADAN KETAHANAN PANGAN	KP	20.377.811	182.381.514	3.935.600	0	206.694.925	0
	A00	RM		20.377.811	182.381.514	3.935.600	0	206.694.925	0
	02	JAWA BARAT		0	41.086.770	0	0	41.086.770	0
	029346	DINAS KETAHANAN PANGAN DAN PETERNAKAN PROVINSI JAWA BARAT	DK	0	41.086.770	0	0	41.086.770	0
	A00	RM		0	41.086.770	0	0	41.086.770	0
	03	JAWA TENGAH		0	40.797.550	0	0	40.797.550	0
	039427	DINAS KETAHANAN PANGAN PROVINSI JAWA TENGAH	DK	0	40.797.550	0	0	40.797.550	0
	A00	RM		0	40.797.550	0	0	40.797.550	0
	04	DI YOGYAKARTA		0	8.322.070	0	0	8.322.070	0
	049037	BADAN KETAHANAN PANGAN DAN PENYULUHAN PROPINSI D.I. YOGYAKARTA	DK	0	8.322.070	0	0	8.322.070	0
	A00	RM		0	8.322.070	0	0	8.322.070	0
	05	JAWA TIMUR		0	31.610.020	0	0	31.610.020	0
	059444	DINAS PERTANIAN DAN KETAHANAN PANGAN PROVINSI JAWA TIMUR	DK	0	31.610.020	0	0	31.610.020	0
	A00	RM		0	31.610.020	0	0	31.610.020	0
	06	ACEH		0	10.738.530	0	0	10.738.530	0

KETENTUAN

DIPA Induk ini dituangkan lebih lanjut ke dalam DIPA Petikan dan DIPA Petikan dimaksud berlaku sebagai dokumen pelaksanaan kegiatan Satker.



**DAFTAR ISI AN PELAKSANAAN ANGGARAN (DIPA) INDUK
TAHUN ANGGARAN 2019
NOMOR : DIPA-018.11-0/2019**



II. RINCIAN ALOKASI ANGGARAN PER SATKER

A. IDENTITAS UNIT :

1. KEMENTERIAN NEGARA / LEMBAGA : 018 KEMENTERIAN PERTANIAN
2. UNIT ORGANISASI : 018.11 BADAN KETAHANAN PANGAN
3. PAGU : Rp.678.688.925.000
(ENAM RATUS TUJUH PULUH DELAPAN MILIAR ENAM RATUS DELAPAN PULUH DELAPAN JUTA SEMBILAN RATUS DUA PULUH LIMA RIBU RUPIAH)

B. RINCIAN ALOKASI ANGGARAN PER SATKER

(dalam ribuan rupiah)

NO	KODE	PROGRAM / PROPINSI / SATKER / SUMBER DANA	KP KD DK TP UB	JENIS BELANJA				PAGU/TARGET PENDAPATAN	TERCATAT
				PEGAWAI 51	BARANG 52	MODAL 53	BANTUAN SOSIAL 57		
1	2	3	4	5	6	7	8	9=5+6+7+8	10
	069027	DINAS PANGAN ACEH	DK	0	10.738.530	0	0	10.738.530	0
	A00	RM		0	10.738.530	0	0	10.738.530	0
	07	SUMATERA UTARA		0	17.182.900	0	0	17.182.900	0
	079318	DINAS KETAHANAN PANGAN DAN PETERNAKAN PROVINSI SUMATERA UTARA	DK	0	17.182.900	0	0	17.182.900	0
	A00	RM		0	17.182.900	0	0	17.182.900	0
	08	SUMATERA BARAT		0	11.830.550	0	0	11.830.550	0
	089266	DINAS PANGAN PROVINSI SUMATERA BARAT	DK	0	11.830.550	0	0	11.830.550	0
	A00	RM		0	11.830.550	0	0	11.830.550	0
	09	RIAU		0	10.560.850	0	0	10.560.850	0
	099426	DINAS KETAHANAN PANGAN PROVINSI RIAU	DK	0	10.560.850	0	0	10.560.850	0
	A00	RM		0	10.560.850	0	0	10.560.850	0
	10	JAMBI		0	9.436.850	0	0	9.436.850	0
	109019	DINAS KETAHANAN PANGAN PROVINSI JAMBI	DK	0	9.436.850	0	0	9.436.850	0
	A00	RM		0	9.436.850	0	0	9.436.850	0
	11	SUMATERA SELATAN		0	22.337.150	0	0	22.337.150	0
	119225	DINAS KETAHANAN PANGAN DAN PETERNAKAN PROVINSI SUMATERA SELATAN	DK	0	22.337.150	0	0	22.337.150	0
	A00	RM		0	22.337.150	0	0	22.337.150	0
	12	LAMPUNG		0	23.921.500	0	0	23.921.500	0
	129224	DINAS KETAHANAN PANGAN PROVINSI LAMPUNG	DK	0	23.921.500	0	0	23.921.500	0

KETENTUAN

DIPA Induk ini dituangkan lebih lanjut ke dalam DIPA Petikan dan DIPA Petikan dimaksud berlaku sebagai dokumen pelaksanaan kegiatan Satker.



**DAFTAR ISI AN PELAKSANAAN ANGGARAN (DIPA) INDUK
TAHUN ANGGARAN 2019
NOMOR : DIPA-018.11-0/2019**



II. RINCIAN ALOKASI ANGGARAN PER SATKER

A. IDENTITAS UNIT :

1. KEMENTERIAN NEGARA / LEMBAGA : 018 KEMENTERIAN PERTANIAN
2. UNIT ORGANISASI : 018.11 BADAN KETAHANAN PANGAN
3. PAGU : Rp.678.688.925.000
(ENAM RATUS TUJUH PULUH DELAPAN MILIAR ENAM RATUS DELAPAN PULUH DELAPAN JUTA SEMBILAN RATUS DUA PULUH LIMA RIBU RUPIAH)

B. RINCIAN ALOKASI ANGGARAN PER SATKER

(dalam ribuan rupiah)


NO	KODE	PROGRAM / PROPINSI / SATKER / SUMBER DANA	KP KD DK TP UB	JENIS BELANJA				PAGU/TARGET PENDAPATAN	TERCATAT
				PEGAWAI	BARANG	MODAL	BANTUAN SOSIAL		
1	2	3	4	51	52	53	57	9=5+6+7+8	10
	A00	RM		0	23.921.500	0	0	23.921.500	0
	13	KALIMANTAN BARAT		0	9.986.290	0	0	9.986.290	0
	139021	DINAS PANGAN, PETERNAKAN DAN KESEHATAN HEWAN PROVINSI KALIMANTAN BARAT	DK	0	9.986.290	0	0	9.986.290	0
	A00	RM		0	9.986.290	0	0	9.986.290	0
	14	KALIMANTAN TENGAH		0	8.543.390	0	0	8.543.390	0
	149214	DINAS KETAHANAN PANGAN PROVINSI KALIMANTAN TENGAH	DK	0	8.543.390	0	0	8.543.390	0
	A00	RM		0	8.543.390	0	0	8.543.390	0
	15	KALIMANTAN SELATAN		0	8.337.260	0	0	8.337.260	0
	159192	DINAS KETAHANAN PANGAN PROVINSI KALIMANTAN SELATAN	DK	0	8.337.260	0	0	8.337.260	0
	A00	RM		0	8.337.260	0	0	8.337.260	0
	16	KALIMANTAN TIMUR		0	5.417.370	0	0	5.417.370	0
	169000	DINAS PANGAN, TANAMAN PANGAN, DAN HORTIKULTURA PROVINSI KALIMANTAN TIMUR	DK	0	5.417.370	0	0	5.417.370	0
	A00	RM		0	5.417.370	0	0	5.417.370	0
	17	SULAWESI UTARA		0	12.005.170	0	0	12.005.170	0
	179212	DINAS PANGAN DAERAH PROVINSI SULAWESI UTARA	DK	0	12.005.170	0	0	12.005.170	0
	A00	RM		0	12.005.170	0	0	12.005.170	0
	18	SULAWESI TENGAH		0	12.557.270	0	0	12.557.270	0
	189206	DINAS PANGAN PROVINSI SULAWESI TENGAH	DK	0	12.557.270	0	0	12.557.270	0
	A00	RM		0	12.557.270	0	0	12.557.270	0

KETENTUAN

DIPA Induk ini dituangkan lebih lanjut ke dalam DIPA Petikan dan DIPA Petikan dimaksud berlaku sebagai dokumen pelaksanaan kegiatan Satker.



**DAFTAR ISIAN PELAKSANAAN ANGGARAN (DIPA) INDUK
TAHUN ANGGARAN 2019
NOMOR : DIPA-018.11-0/2019**



II. RINCIAN ALOKASI ANGGARAN PER SATKER

A. IDENTITAS UNIT :

1. KEMENTERIAN NEGARA / LEMBAGA : 018 KEMENTERIAN PERTANIAN
2. UNIT ORGANISASI : 018.11 BADAN KETAHANAN PANGAN
3. PAGU : Rp.678.688.925.000
(ENAM RATUS TUJUH PULUH DELAPAN MILIAR ENAM RATUS DELAPAN PULUH DELAPAN JUTA SEMBILAN RATUS DUA PULUH LIMA RIBU RUPIAH)

B. RINCIAN ALOKASI ANGGARAN PER SATKER

(dalam ribuan rupiah)


NO	KODE	PROGRAM / PROPINSI / SATKER / SUMBER DANA	KP KD DK TP UB	JENIS BELANJA				PAGU/TARGET PENDAPATAN	TERCATAT
				PEGAWAI	BARANG	MODAL	BANTUAN SOSIAL		
1	2	3	4	5	6	7	8	9=5+6+7+8	10
	19	SULAWESI SELATAN		0	26.827.390	0	0	26.827.390	0
	199374	DINAS KETAHANAN PANGAN, TANAMAN PANGAN DAN HORTIKULTURA PROVINSI SULAWESI	DK	0	26.827.390	0	0	26.827.390	0
	A00	RM		0	26.827.390	0	0	26.827.390	0
	20	SULAWESI TENGGARA		0	7.789.570	0	0	7.789.570	0
	209186	DINAS KETAHANAN PANGAN PROVINSI SULAWESI TENGGARA	DK	0	7.789.570	0	0	7.789.570	0
	A00	RM		0	7.789.570	0	0	7.789.570	0
	21	MALUKU		0	7.290.200	0	0	7.290.200	0
	219169	DINAS KETAHANAN PANGAN PROVINSI MALUKU	DK	0	7.290.200	0	0	7.290.200	0
	A00	RM		0	7.290.200	0	0	7.290.200	0
	22	BALI		0	7.972.390	0	0	7.972.390	0
	229164	DINAS KETAHANAN PANGAN PROVINSI BALI	DK	0	7.972.390	0	0	7.972.390	0
	A00	RM		0	7.972.390	0	0	7.972.390	0
	23	NUSA TENGGARA BARAT		0	16.486.290	0	0	16.486.290	0
	239220	DINAS KETAHANAN PANGAN PROVINSI NUSA TENGGARA BARAT	DK	0	16.486.290	0	0	16.486.290	0
	A00	RM		0	16.486.290	0	0	16.486.290	0
	24	NUSA TENGGARA TIMUR		0	24.290.300	0	0	24.290.300	0
	249020	DINAS KETAHANAN PANGAN PROVINSI NUSA TENGGARA TIMUR	DK	0	24.290.300	0	0	24.290.300	0
	A00	RM		0	24.290.300	0	0	24.290.300	0
	25	PAPUA		0	28.148.000	0	0	28.148.000	0

KETENTUAN

DIPA Induk ini dituangkan lebih lanjut ke dalam DIPA Petikan dan DIPA Petikan dimaksud berlaku sebagai dokumen pelaksanaan kegiatan Satker.



DAFTAR ISIAN PELAKSANAAN ANGGARAN (DIPA) INDUK
TAHUN ANGGARAN 2019
NOMOR : DIPA-018.11-0/2019



II. RINCIAN ALOKASI ANGGARAN PER SATKER

A. IDENTITAS UNIT :

1. KEMENTERIAN NEGARA / LEMBAGA : 018 KEMENTERIAN PERTANIAN
2. UNIT ORGANISASI : 018.11 BADAN KETAHANAN PANGAN
3. PAGU : Rp.678.688.925.000
(ENAM RATUS TUJUH PULUH DELAPAN MILIAR ENAM RATUS DELAPAN PULUH DELAPAN JUTA SEMBILAN RATUS DUA PULUH LIMA RIBU RUPIAH)

B. RINCIAN ALOKASI ANGGARAN PER SATKER

(dalam ribuan rupiah)


NO	KODE	PROGRAM / PROPINSI / SATKER / SUMBER DANA	KP KD DK TP UB	JENIS BELANJA				PAGU/TARGET PENDAPATAN	TERCATAT
				PEGAWAI	BARANG	MODAL	BANTUAN SOSIAL		
1	2	3	4	51	52	53	57	9=5+6+7+8	10
				5	6	7	8		
	259022	DINAS KETAHANAN PANGAN PROVINSI PAPUA	DK	0	28.148.000	0	0	28.148.000	0
	A00	RM		0	28.148.000	0	0	28.148.000	0
	26	BENGKULU		0	8.401.800	0	0	8.401.800	0
	269189	DINAS KETAHANAN PANGAN PROPINSI BENGKULU	DK	0	8.401.800	0	0	8.401.800	0
	A00	RM		0	8.401.800	0	0	8.401.800	0
	28	MALUKU UTARA		0	5.745.700	0	0	5.745.700	0
	289039	DINAS PANGAN PROVINSI MALUKU UTARA	DK	0	5.745.700	0	0	5.745.700	0
	A00	RM		0	5.745.700	0	0	5.745.700	0
	29	BANTEN		0	18.032.100	0	0	18.032.100	0
	299444	DINAS KETAHANAN PANGAN PROVINSI BANTEN	DK	0	18.032.100	0	0	18.032.100	0
	A00	RM		0	18.032.100	0	0	18.032.100	0
	30	KEPULAUAN BANGKA BELITUNG		0	4.563.000	0	0	4.563.000	0
	309208	DINAS PANGAN PROVINSI KEPULAUAN BANGKA BELITUNG	DK	0	4.563.000	0	0	4.563.000	0
	A00	RM		0	4.563.000	0	0	4.563.000	0
	31	GORONTALO		0	8.791.000	0	0	8.791.000	0
	319005	DINAS PANGAN PROVINSI GORONTALO	DK	0	8.791.000	0	0	8.791.000	0
	A00	RM		0	8.791.000	0	0	8.791.000	0
	32	KEPULAUAN RIAU		0	5.090.400	0	0	5.090.400	0
	320097	DINAS KETAHANAN PANGAN, PERTANIAN DAN KESEHATAN HEWAN PROVINSI KEPULAUAN	DK	0	5.090.400	0	0	5.090.400	0

KETENTUAN

DIPA Induk ini dituangkan lebih lanjut ke dalam DIPA Petikan dan DIPA Petikan dimaksud berlaku sebagai dokumen pelaksanaan kegiatan Satker.



DAFTAR ISIAN PELAKSANAAN ANGGARAN (DIPA) INDUK
TAHUN ANGGARAN 2019
NOMOR : DIPA-018.11-0/2019



II. RINCIAN ALOKASI ANGGARAN PER SATKER

A. IDENTITAS UNIT :

1. KEMENTERIAN NEGARA / LEMBAGA : 018 KEMENTERIAN PERTANIAN
2. UNIT ORGANISASI : 018.11 BADAN KETAHANAN PANGAN
3. PAGU : Rp.678.688.925.000
(ENAM RATUS TUJUH PULUH DELAPAN MILIAR ENAM RATUS DELAPAN PULUH DELAPAN JUTA SEMBILAN RATUS DUA PULUH LIMA RIBU RUPIAH)

B. RINCIAN ALOKASI ANGGARAN PER SATKER

(dalam ribuan rupiah)

NO	KODE	PROGRAM / PROPINSI / SATKER / SUMBER DANA	KP KD DK TP UB	JENIS BELANJA				PAGU/TARGET PENDAPATAN	TERCATAT
				PEGAWAI	BARANG	MODAL	BANTUAN SOSIAL		
1	2	3	4	5	6	7	8	9=5+6+7+8	10
	A00	RM		0	5.090.400	0	0	5.090.400	0
	33	PAPUA BARAT		0	7.262.500	0	0	7.262.500	0
	339029	DINAS KETAHANAN PANGAN PROVINSI PAPUA BARAT	DK	0	7.262.500	0	0	7.262.500	0
	A00	RM		0	7.262.500	0	0	7.262.500	0
	34	SULAWESI BARAT		0	5.139.270	0	0	5.139.270	0
	340161	DINAS KETAHANAN PANGAN PROVINSI SULAWESI BARAT	DK	0	5.139.270	0	0	5.139.270	0
	A00	RM		0	5.139.270	0	0	5.139.270	0
	35	KALIMANTAN UTARA		0	3.782.700	0	0	3.782.700	0
	417679	DINAS PERTANIAN DAN KETAHANAN PANGAN PROVINSI KALIMANTAN UTARA	DK	0	3.782.700	0	0	3.782.700	0
	A00	RM		0	3.782.700	0	0	3.782.700	0
		TOTAL		20.377.811	654.375.514	3.935.600	0	678.688.925	0
		RM		20.377.811	654.375.514	3.935.600	0	678.688.925	0
		PENDAPATAN						0	

KETENTUAN


DIPA Induk ini dituangkan lebih lanjut ke dalam DIPA Petikan dan DIPA Petikan dimaksud berlaku sebagai dokumen pelaksanaan kegiatan Satker.

Jakarta, 05 Desember 2018
KEPALA BADAN KETAHANAN PANGAN

Dr. Ir. AGUNG HENDRIADI, M.Eng
NIP.196108021989031011



**DAFTAR ISIAN PELAKSANAAN ANGGARAN (DIPA) INDUK
TAHUN ANGGARAN 2019
NOMOR : DIPA-018.11-0/2019**



III. RENCANA PENARIKAN DANA DAN PERKIRAAN PENERIMAAN

A. IDENTITAS UNIT :

1. KEMENTERIAN NEGARA / LEMBAGA : 018 KEMENTERIAN PERTANIAN
2. UNIT ORGANISASI : 018.11 BADAN KETAHANAN PANGAN
3. PAGU : Rp.678.688.925.000

(ENAM RATUS TUJUH PULUH DELAPAN MILIAR ENAM RATUS DELAPAN PULUH DELAPAN JUTA SEMBILAN RATUS DUA PULUH LIMA RIBU RUPIAH)

B. RENCANA PER PROGRAM

(dalam ribuan rupiah)

NO	KODE	URAIAN PROGRAM	PAGU	JANUARI	PEBRUARI	MARET	APRIL	MEI	JUNI	JULI	AGUSTUS	SEPTEMBER	OKTOBER	NOPEMBER	DESEMBER
1	018.11.14	Program Peningkatan Diversifikasi dan Ketahanan Pangan Masyarakat RENCANA PENARIKAN DANA	678.688.925	53.402.973	53.471.546	62.278.581	55.341.210	53.710.655	61.667.467	55.478.529	54.000.429	60.508.128	54.005.585	54.068.121	60.755.701
		TOTAL RENCANA PENARIKAN DANA	678.688.925	53.402.973	53.471.546	62.278.581	55.341.210	53.710.655	61.667.467	55.478.529	54.000.429	60.508.128	54.005.585	54.068.121	60.755.701
		TOTAL PERKIRAAN / TARGET PENDAPATAN	0	0	0	0	0	0	0	0	0	0	0	0	0

Jakarta, 05 Desember 2018
KEPALA BADAN KETAHANAN PANGAN

Dr. Ir. AGUNG HENDRIADI, M.Eng
NIP.196108021989031011