



**SURAT PENGESAHAN DAFTAR ISIAN PELAKSANAAN ANGGARAN (SP-DIPA) INDUK  
TAHUN ANGGARAN 2019  
NOMOR : SP DIPA-018.10-0/2019**



A. DASAR HUKUM :

1. UU No. 17 Tahun 2003 tentang Keuangan Negara.
2. UU No. 1 Tahun 2004 tentang Perbendaharaan Negara.
3. UU No. 12 Tahun 2018 tentang APBN TA 2019

B. DENGAN INI DISAHKAN ALOKASI ANGGARAN UNTUK :

- |                                |   |  |
|--------------------------------|---|--|
| 1. KEMENTERIAN NEGARA/ LEMBAGA | : | 018 KEMENTERIAN PERTANIAN  |
| 2. UNIT ORGANISASI             | : | 018.10 BADAN PENYULUHAN DAN PENGEMBANGAN SUMBER DAYA MANUSIA PERTANIAN |
| 3. PAGU                        | : | Rp.1.595.698.560.000   |
- (SATU TRILIUN LIMA RATUS SEMBILAN PULUH LIMA MILIAR ENAM RATUS SEMBILAN PULUH DELAPAN JUTA LIMA RATUS ENAM PULUH RIBU RUPIAH)

C. PERNYATAAN SYARAT DAN KETENTUAN(DISCLAIMER) :

1. DIPA Induk yang telah disahkan ini lebih lanjut dituangkan kedalam DIPA Petikan untuk masing-masing Satker.
2. Pengesahan DIPA Induk sekaligus merupakan pengesahan DIPA Petikan.
3. DIPA Induk tidak berfungsi sebagai dasar pelaksanaan kegiatan atau dasar pencairan dana/pengesahan bagi Bendahara Umum Negara/Kuasa Bendahara Umum Negara.
4. Informasi mengenai Kuasa Pengguna Anggaran, Bendahara Pengeluaran dan Pejabat Penanda tangan SPM untuk masing-masing Satker terdapat pada DIPA Petikan.
5. Rencana Penarikan Dana dan Perkiraan Penerimaan yang tercantum dalam Halaman III DIPA Induk merupakan akumulasi rencana Penarikan Dana dan Perkiraan Penerimaan dari seluruh satker.
6. Tanggung jawab terhadap kebenaran alokasi yang tertuang dalam DIPA Induk sepenuhnya berada pada Pengguna Anggaran/Kuasa Pengguna Anggaran.
7. DIPA Induk ini berlaku sejak tanggal 1 Januari 2019 sampai dengan 31 Desember 2019.

Jakarta, 05 Desember 2018  
A.N MENTERI KEUANGAN  
DIREKTUR JENDERAL ANGGARAN

ASKOLANI  
NIP.196606111992021001



**DAFTAR ISI AN PELAKSANAAN ANGGARAN (DIPA) INDUK  
TAHUN ANGGARAN 2019  
NOMOR : DIPA-018.10-0/2019**



DS:0119-4399-8182-3670

**I. INFORMASI KINERJA DAN ANGGARAN PROGRAM**

Halaman : 1 dari 1

**A. IDENTITAS UNIT :**

1. KEMENTERIAN NEGARA / LEMBAGA : 018 KEMENTERIAN PERTANIAN  
2. UNIT ORGANISASI : 018.10 BADAN PENYULUHAN DAN PENGEMBANGAN SUMBER DAYA MANUSIA PERTANIAN  
3. PAGU : Rp.1.595.698.560.000  
(SATU TRILIUN LIMA RATUS SEMBILAN PULUH LIMA MILIAR ENAM RATUS SEMBILAN PULUH DELAPAN JUTA LIMA RATUS ENAM PULUH RIBU RUPIAH)

**B. KETERKAITAN DENGAN PROGRAM, SASARAN, STRATEGIS K/L, FUNGSI DAN PRIORITAS PEMBANGUNAN DALAM RKP :**

(dalam ribuan rupiah)

1. PROGRAM	:	13	Program Peningkatan Penyuluhan dan Pelatihan Pertanian	907.598.560
		16	Program Pendidikan Pertanian	688.100.000
2. SASARAN STRATEGIS	:	10	Meningkatnya penerapan pengelolaan pertanian terpadu di pedesaan	
		11	Meningkatnya kualitas kelembagaan petani nasional.	
3. FUNGSI	:	04	EKONOMI	907.598.560
SUB FUNGSI	:	0403	PERTANIAN, KEHUTANAN, PERIKANAN DAN KELAUTAN	907.598.560
		10	PENDIDIKAN	688.100.000
		1003	PENDIDIKAN MENENGAH	688.100.000

Jakarta, 05 Desember 2018  
KEPALA BADAN PENYULUHAN DAN PENGEMBANGAN SDM PERTANIAN

Dr. Ir. MOMON RUSMONO, M.S.  
NIP 196105241986031003



**DAFTAR ISI PELAKSANAAN ANGGARAN (DIPA) INDUK  
TAHUN ANGGARAN 2019  
NOMOR : DIPA-018.10-0/2019**



**I. INFORMASI KINERJA DAN ANGGARAN PROGRAM**

C. RINCIAN KINERJA PROGRAM DAN KEGIATAN :

(dalam ribuan rupiah)

KODE	PROGRAM / SASARAN PROGRAM / INDIKATOR KINERJA PROGRAM / OUTPUT PROGRAM / INDIKATOR OUTPUT PROGRAM KEGIATAN / SASARAN KEGIATAN / INDIKATOR KINERJA KEGIATAN / OUTPUT / INDIKATOR OUTPUT	TARGET / INDIKATOR	VOLUME / SATUAN	ALOKASI DANA
018.10.13	PROGRAM PENINGKATAN PENYULUHAN DAN PELATIHAN PERTANIAN  SASARAN PROGRAM Meningkatnya penerapan pengelolaan pertanian terpadu di pedesaan Meningkatnya kualitas kelembagaan petani nasional Meningkatnya kualitas layanan publik BPPSDMP Meningkatnya kualitas pendidikan dan pelatihan pembangunan Pertanian Terwujudnya akuntabilitas kinerja instansi pemerintah di lingkungan Badan Penyuluhan dan Pengembangan Sumber Daya Manusia Pertanian  INDIKATOR KINERJA PROGRAM 01 Rasio kelembagaan petani yang menerapkan sistem pertanian terpadu terhadap total kelembagaan petani nasional (persen) 01 Rasio kelembagaan petani yang meningkat kapasitasnya terhadap total kelembagaan petani nasional (persen) 02 Rasio kelembagaan petani yang menjadi Kelembagaan Ekonomi Petani (KEP) terhadap total kelembagaan petani nasional (Persen) 01 Indeks Kepuasan Masyarakat (IKM) atas layanan publik BPPSDMP (skala-likert) 01 Penurunan rata-rata Competency Gap Index (CGI) peserta pelatihan (Persen) 01 Nilai AKIP BPPSDMP berdasarkan penilaian Inspektorat Jenderal Kementerian Pertanian (Nilai) 02 Nilai Kinerja (NK) (berdasarkan PMK 249 tahun 2011 (Nilai)  OUTPUT PROGRAM 01 Peningkatan Penerapan pengelolaan pertanian terpadu di pedesaan  INDIKATOR OUTPUT PROGRAM 01 Peningkatan Rasio kelembagaan petani yang menerapkan sistem pertanian terpadu terhadap total kelembagaan petani nasional (Persen)			907.598.560
				517.525.182
1812	KEGIATAN PEMANTAPAN SISTEM PENYULUHAN PERTANIAN  SASARAN KEGIATAN Meningkatnya kelembagaan petani yang menerapkan sistem pertanian terpadu			517.525.182

KETENTUAN

DIPA Induk ini dituangkan lebih lanjut ke dalam DIPA Petikan dan DIPA Petikan dimaksud berlaku sebagai dokumen pelaksanaan kegiatan Satker.



**DAFTAR ISIAN PELAKSANAAN ANGGARAN (DIPA) INDUK  
TAHUN ANGGARAN 2019  
NOMOR : DIPA-018.10-0/2019**



**I. INFORMASI KINERJA DAN ANGGARAN PROGRAM**

C. RINCIAN KINERJA PROGRAM DAN KEGIATAN :

(dalam ribuan rupiah)

KODE	PROGRAM / SASARAN PROGRAM / INDIKATOR KINERJA PROGRAM / OUTPUT PROGRAM / INDIKATOR OUTPUT PROGRAM KEGIATAN / SASARAN KEGIATAN / INDIKATOR KINERJA KEGIATAN / OUTPUT / INDIKATOR OUTPUT	TARGET / INDIKATOR	VOLUME / SATUAN	ALOKASI DANA
	INDIKATOR KINERJA KEGIATAN			
	01 Jumlah kelembagaan petani yang menerapkan sistem pertanian terpadu pada tahun berjalan (Persen)	90Persen		
	02 Jumlah kelembagaan petani yang meningkat kapasitasnya (Kelembagaan)	120000Kelembagaan		
	03 Jumlah kelembagaan petani yang menjadi Kelembagaan Ekonomi Petani (KEP) (Kelembagaan)	45Kelembagaan		
	OUTPUT KEGIATAN			
1812.003	Peningkatan Kinerja Penyuluh [PN]		44.897 Orang	440.527.033
	INDIKATOR OUTPUT KEGIATAN			
	01 Terasilitasinya Penyuluh Pertanian dalam Melakukan Kegiatan Penyuluhan	44897 Orang		
	OUTPUT KEGIATAN			
1812.004	Penguatan Balai Penyuluhan Pertanian [PN]		1.550 Unit	15.500.000
	INDIKATOR OUTPUT KEGIATAN			
	01 Terasilitasinya Wilayah Kerja Balai Penyuluhan Pertanian	1.550 Unit		
	OUTPUT KEGIATAN			
1812.005	Penumbuhan dan Pengembangan Korporasi Petani [PN]		50 Unit	2.500.000
	INDIKATOR OUTPUT KEGIATAN			
	01 Tumbuh dan Berkembangnya Korporasi Petani	50 Unit		
	OUTPUT KEGIATAN			
1812.006	Penyuluhan Berbasis Teknologi Informasi dan Komunikasi [PN]		5.517 BPP	7.750.000
	INDIKATOR OUTPUT KEGIATAN			
	01 Terlaksananya Kegiatan Penyuluhan Pertanian berbasis Teknologi Informasi dan Komunikasi	5517 Unit		

KETENTUAN

DIPA Induk ini dituangkan lebih lanjut ke dalam DIPA Petikan dan DIPA Petikan dimaksud berlaku sebagai dokumen pelaksanaan kegiatan Satker.



**DAFTAR ISI PELAKSANAAN ANGGARAN (DIPA) INDUK  
TAHUN ANGGARAN 2019  
NOMOR : DIPA-018.10-0/2019**



**I. INFORMASI KINERJA DAN ANGGARAN PROGRAM**

C. RINCIAN KINERJA PROGRAM DAN KEGIATAN :

(dalam ribuan rupiah)

KODE	PROGRAM / SASARAN PROGRAM / INDIKATOR KINERJA PROGRAM / OUTPUT PROGRAM / INDIKATOR OUTPUT PROGRAM KEGIATAN / SASARAN KEGIATAN / INDIKATOR KINERJA KEGIATAN / OUTPUT / INDIKATOR OUTPUT	TARGET / INDIKATOR	VOLUME / SATUAN	ALOKASI DANA
1812.007	OUTPUT KEGIATAN Adaptasi Teknologi Spesifik Lokalita di Balai Penyuluhan Pertanian [PN]  INDIKATOR OUTPUT KEGIATAN 01 Penguatan Adaptasi Teknologi Spesifikasi Lokalita di Balai Penyuluhan Pertanian	68 Unit	68 Unit	3.400.000
1812.008	OUTPUT KEGIATAN Fasilitas Teknis Dukungan Penyuluhan Pertanian  INDIKATOR OUTPUT KEGIATAN 01 Jumlah Layanan Program dan Evaluasi, Kelembagaan dan Ketenagaan, serta Penyelenggaraan Penyuluhan	6 Layanan	6 Layanan	24.598.149
1812.009	OUTPUT KEGIATAN Gerakan Pemberdayaan Petani Mendukung UPSUS [PN]  INDIKATOR OUTPUT KEGIATAN 01 Tercapainya Penerapan Inovasi Teknologi di BPP Mendukung UPSUS	23.250 Poktan	23.250 poktan	23.250.000
02	OUTPUT PROGRAM Peningkatan kualitas kelembagaan petani nasional  INDIKATOR OUTPUT PROGRAM 01 Peningkatan Rasio kelembagaan petani yang meningkat kapasitasnya terhadap total kelembagaan petani nasional (persen) 02 Peningkatan Rasio kelembagaan petani yang menjadi Kelembagaan Ekonomi Petani (KEP) terhadap total kelembagaan petani nasional (Persen)	30Persen 2,3Persen		266.497.073
1810	KEGIATAN PEMANTAPAN SISTEM PELATIHAN PERTANIAN  SASARAN KEGIATAN Meningkatnya kelembagaan petani yang menerapkan sistem pertanian terpadu Meningkatnya kualitas layanan penyelenggaraan pelatihan pertanian			266.497.073

KETENTUAN

DIPA Induk ini dituangkan lebih lanjut ke dalam DIPA Petikan dan DIPA Petikan dimaksud berlaku sebagai dokumen pelaksanaan kegiatan Satker.



**DAFTAR ISI AN PELAKSANAAN ANGGARAN (DIPA) INDUK  
TAHUN ANGGARAN 2019  
NOMOR : DIPA-018.10-0/2019**



**I. INFORMASI KINERJA DAN ANGGARAN PROGRAM**

C. RINCIAN KINERJA PROGRAM DAN KEGIATAN :

(dalam ribuan rupiah)

KODE	PROGRAM / SASARAN PROGRAM / INDIKATOR KINERJA PROGRAM / OUTPUT PROGRAM / INDIKATOR OUTPUT PROGRAM KEGIATAN / SASARAN KEGIATAN / INDIKATOR KINERJA KEGIATAN / OUTPUT / INDIKATOR OUTPUT	TARGET / INDIKATOR	VOLUME / SATUAN	ALOKASI DANA
1810.001	INDIKATOR KINERJA KEGIATAN 01 Competency Gap Index (CGI) peserta pelatihan 01 Tingkat kepuasan peserta pelatihan terhadap penyelenggaraan pelatihan pertanian	20Nilai CGI 3,85Skala-Likert (1-4)	28.485 Orang	73.152.822
	OUTPUT KEGIATAN Pelatihan Mendukung Komoditas Strategis Pertanian [PN]			
1810.002	INDIKATOR OUTPUT KEGIATAN 01 Menurunnya CGI Aparatur dan Non Aparatur Peserta Pelatihan OUTPUT KEGIATAN Sertifikasi Profesi Bidang Pertanian [PN]	25150 Orang	2.470 Orang	7.354.050
	INDIKATOR OUTPUT KEGIATAN 01 Jumlah SDM yang tersertifikasi profesi bidang pertanian (orang)	2470 orang		
1810.003	OUTPUT KEGIATAN Penguatan P4S sebagai Pusat Pembelajaran Petani [PN] INDIKATOR OUTPUT KEGIATAN 01 Terasilitasinya Sarana dan Prasarana Pembelajaran P4S	234 Unit	234 Unit	4.680.000
	OUTPUT KEGIATAN Peningkatan Kompetensi Tenaga Kediklatan Pertanian [PN]	196 Orang		
1810.004	INDIKATOR OUTPUT KEGIATAN 01 Jumlah Tenaga Kediklatan yang meningkat kompetensinya OUTPUT KEGIATAN Pemberdayaan Masyarakat melalui Program READSI untuk Peningkatan Kapasitas Petani [PN]	196 Orang	1 Tahun	33.000.000
	INDIKATOR OUTPUT KEGIATAN 01 Jumlah petani yang dilatih mengenai peningkatan produksi/teknologi pasca panen 02 Jumlah layanan UMKM yang beroperasi	0 Orang 0 Unit		

KETENTUAN

DIPA Induk ini dituangkan lebih lanjut ke dalam DIPA Petikan dan DIPA Petikan dimaksud berlaku sebagai dokumen pelaksanaan kegiatan Satker.



**DAFTAR ISI PELAKSANAAN ANGGARAN (DIPA) INDUK  
TAHUN ANGGARAN 2019  
NOMOR : DIPA-018.10-0/2019**



**I. INFORMASI KINERJA DAN ANGGARAN PROGRAM**

C. RINCIAN KINERJA PROGRAM DAN KEGIATAN :

(dalam ribuan rupiah)

KODE	PROGRAM / SASARAN PROGRAM / INDIKATOR KINERJA PROGRAM / OUTPUT PROGRAM / INDIKATOR OUTPUT PROGRAM KEGIATAN / SASARAN KEGIATAN / INDIKATOR KINERJA KEGIATAN / OUTPUT / INDIKATOR OUTPUT	TARGET / INDIKATOR	VOLUME / SATUAN	ALOKASI DANA
1810.006	03 Jumlah perempuan yang dilatih dan menerima paket awal kebun pekarangan terintegrasi 04 Jumlah orang yang menyelesaikan pelatihan keuangan OUTPUT KEGIATAN Layanan Dukungan Manajemen Pelatihan	0 Orang 0 Orang	7 Layanan	33.314.828
1810.951	INDIKATOR OUTPUT KEGIATAN 01 Jumlah Layanan Program dan Kerjasama, Evaluasi, Penyelenggaraan, Kelembagaan, Ketenagaan, Standardisasi dan Sertifikasi Profesi Pertanian, Umum (Layanan) OUTPUT KEGIATAN Layanan Sarana dan Prasarana Internal	47 Layanan	12 Layanan	21.403.458
1810.994	INDIKATOR OUTPUT KEGIATAN 01 Pemenuhan Sarana dan Prasarana UPT Pelatihan (Unit) OUTPUT KEGIATAN Layanan Perkantoran	--	12 Layanan	89.671.915
	INDIKATOR OUTPUT KEGIATAN 01 Realisasi pembayaran Gaji dan Tunjangan = xx% 02 Realisasi penyediaan layanan operasional dan pemeliharaan kantor = xx%	100 % 98 %		
03	OUTPUT PROGRAM Peningkatan kualitas layanan publik BPPSDMP INDIKATOR OUTPUT PROGRAM 01 Peningkatan Indeks Kepuasan Masyarakat (IKM) atas layanan publik BPPSDMP (Skala-Likert)	3,34Skala-Likert		123.576.305
1813	KEGIATAN DUKUNGAN MANAJEMEN DAN DUKUNGAN TEKNIS LAINNYA BADAN PENYULUHAN DAN PENGEMBANGAN SDM PERTANIAN SASARAN KEGIATAN Terwujudnya akuntabilitas kinerja instansi pemerintah di lingkungan BPPSDMP			123.576.305

KETENTUAN

DIPA Induk ini dituangkan lebih lanjut ke dalam DIPA Petikan dan DIPA Petikan dimaksud berlaku sebagai dokumen pelaksanaan kegiatan Satker.



**DAFTAR ISIAN PELAKSANAAN ANGGARAN (DIPA) INDUK  
TAHUN ANGGARAN 2019  
NOMOR : DIPA-018.10-0/2019**



**I. INFORMASI KINERJA DAN ANGGARAN PROGRAM**

C. RINCIAN KINERJA PROGRAM DAN KEGIATAN :

(dalam ribuan rupiah)

KODE	PROGRAM / SASARAN PROGRAM / INDIKATOR KINERJA PROGRAM / OUTPUT PROGRAM / INDIKATOR OUTPUT PROGRAM KEGIATAN / SASARAN KEGIATAN / INDIKATOR KINERJA KEGIATAN / OUTPUT / INDIKATOR OUTPUT	TARGET / INDIKATOR	VOLUME / SATUAN	ALOKASI DANA
	Terwujudnya pengelolaan keuangan yang akuntabel di lingkungan BPPSDMP  Meningkatnya kualitas layanan Sekretariat Badan BPPSDMP  INDIKATOR KINERJA KEGIATAN 01 Nilai AKIP BPPSDMP berdasarkan penilaian Inspektorat Jenderal Kementerian Pertanian (Nilai) 02 Nilai Kinerja (NK) (berdasarkan PMK 249 tahun 2011) (Nilai) 01 Rasio temuan BPK yang terjadi berulang (tahun berjalan) terhadap total temuan BPK pada tahun sebelumnya (Persen) 02 Rasio temuan Inspektorat Jenderal Kementerian Pertanian atas pengelolaan keuangan di lingkungan BPPSDMP yang terjadi berulang (tahun berjalan) terhadap total temuan pada tahun sebelumnya (Persen) 01 Tingkat kepuasan unit kerja eselon II terhadap layanan Sekretariat Badan BPPSDMP (Skala-Likert)	83Nilai 86,50Nilai 14,28Persen 20Persen 3,81Skala-Likert		
1813.001	OUTPUT KEGIATAN Program Pengembangan dan Manajemen Irigasi Partisipatif Terpadu (IPDMIP) untuk Peningkatan Kapasitas Petani [PN]		90 Lokasi	41.769.450
	INDIKATOR OUTPUT KEGIATAN 01 Meningkatnya penerapan praktek teknis budidaya padi yang lebih baik 02 Meningkatnya keterlibatan petani dalam produksi dan/atau pascapanen padi dan tanaman bernilai tinggi	15% jumlah petani sasaran (brang) 5% jumlah petani sasaran (brang)		
1813.950	OUTPUT KEGIATAN Layanan Dukungan Manajemen Eselon I		4 Layanan	47.512.229
	INDIKATOR OUTPUT KEGIATAN 01 Jumlah Dukungan Manajemen di Bidang Penyuluhan dan Pengembangan SDM Pertanian dalam Pengawalan Optimalisasi Pemanfaatan alsintan, UPSUS, Sergap, SIWAB, Bedah Kemiskinan	12 Layanan		

KETENTUAN

DIPA Induk ini dituangkan lebih lanjut ke dalam DIPA Petikan dan DIPA Petikan dimaksud berlaku sebagai dokumen pelaksanaan kegiatan Satker.





**DAFTAR ISI PELAKSANAAN ANGGARAN (DIPA) INDUK  
TAHUN ANGGARAN 2019  
NOMOR : DIPA-018.10-0/2019**



**I. INFORMASI KINERJA DAN ANGGARAN PROGRAM**

C. RINCIAN KINERJA PROGRAM DAN KEGIATAN :

(dalam ribuan rupiah)

KODE	PROGRAM / SASARAN PROGRAM / INDIKATOR KINERJA PROGRAM / OUTPUT PROGRAM / INDIKATOR OUTPUT PROGRAM KEGIATAN / SASARAN KEGIATAN / INDIKATOR KINERJA KEGIATAN / OUTPUT / INDIKATOR OUTPUT	TARGET / INDIKATOR	VOLUME / SATUAN	ALOKASI DANA
1813.951	OUTPUT KEGIATAN Layanan Sarana dan Prasarana Internal  INDIKATOR OUTPUT KEGIATAN 01 Jumlah Pengadaan kendaraan bermotor = xx unit 02 Jumlah Pengadaan perangkat pengolah data dan komunikasi = xx unit 03 Jumlah Pengadaan peralatan fasilitas perkantoran = xx unit 04 Luas Pembangunan/ renovasi gedung dan bangunan = xx m2	4 Unit 50 Unit 1 Unit 750 Meter	1 Layanan	6.432.716
1813.994	OUTPUT KEGIATAN Layanan Perkantoran  INDIKATOR OUTPUT KEGIATAN 01 Realisasi pembayaran Gaji dan Tunjangan = xx% 02 Realisasi penyediaan layanan operasional dan pemeliharaan kantor = xx%	100 % 98 %	12 Layanan	27.861.910
04	OUTPUT PROGRAM Peningkatan kualitas pendidikan dan pelatihan pembangunan Pertanian  INDIKATOR OUTPUT PROGRAM 01 Penurunan rata-rata Competency Gap Index (CGI) peserta pelatihan (Persen)	20Persen		null
05	OUTPUT PROGRAM Peningkatan akuntabilitas kinerja instansi pemerintah di lingkungan Badan Penyuluhan dan Pengembangan Sumber Daya Manusia Pertanian  INDIKATOR OUTPUT PROGRAM 01 Peningkatan Nilai AKIP BPPSDMP berdasarkan penilaian Inspektorat Jenderal Kementerian Pertanian (Nilai) 02 Peningkatan Nilai Kinerja (NK) (berdasarkan PMK 249 tahun 2011) (Nilai)	83Nilai 86,50Nilai		null
018.10.16	PROGRAM PENDIDIKAN PERTANIAN			688.100.000

**KETENTUAN**

DIPA Induk ini dituangkan lebih lanjut ke dalam DIPA Petikan dan DIPA Petikan dimaksud berlaku sebagai dokumen pelaksanaan kegiatan Satker.



**DAFTAR ISI PELAKSANAAN ANGGARAN (DIPA) INDUK  
TAHUN ANGGARAN 2019  
NOMOR : DIPA-018.10-0/2019**



**I. INFORMASI KINERJA DAN ANGGARAN PROGRAM**

C. RINCIAN KINERJA PROGRAM DAN KEGIATAN :

(dalam ribuan rupiah)

KODE	PROGRAM / SASARAN PROGRAM / INDIKATOR KINERJA PROGRAM / OUTPUT PROGRAM / INDIKATOR OUTPUT PROGRAM KEGIATAN / SASARAN KEGIATAN / INDIKATOR KINERJA KEGIATAN / OUTPUT / INDIKATOR OUTPUT	TARGET / INDIKATOR	VOLUME / SATUAN	ALOKASI DANA
01	<p><b>SASARAN PROGRAM</b></p> <p>Meningkatnya penerapan pengelolaan pertanian terpadu di pedesaan Meningkatnya kualitas pendidikan dan pelatihan pembangunan Pertanian</p> <p><b>INDIKATOR KINERJA PROGRAM</b></p> <p>01 Rasio kelembagaan petani yang menerapkan sistem pertanian terpadu terhadap total kelembagaan petani nasional (Persen) 01 Rasio lulusan pendidikan pertanian yang bekerja di bidang pertanian terhadap total lulusan pendidikan pertanian pada tahun berjalan (Persen)</p> <p><b>OUTPUT PROGRAM</b></p> <p>Peningkatan penerapan pengelolaan pertanian terpadu di pedesaan</p> <p><b>INDIKATOR OUTPUT PROGRAM</b></p> <p>01 Peningkatan Rasio kelembagaan petani yang menerapkan sistem pertanian terpadu terhadap total kelembagaan petani nasional (Persen)</p>	15Persen 90Persen 15Persen		null
02	<p><b>OUTPUT PROGRAM</b></p> <p>Peningkatan kualitas pendidikan dan pelatihan pembangunan Pertanian</p> <p><b>INDIKATOR OUTPUT PROGRAM</b></p> <p>01 Peningkatan Rasio lulusan pendidikan pertanian yang bekerja di bidang pertanian terhadap total lulusan pendidikan pertanian pada tahun berjalan (Persen)</p>	90Persen		688.100.000
5892	<p><b>KEGIATAN PENDIDIKAN PERTANIAN</b></p> <p><b>SASARAN KEGIATAN</b></p> <p>Meningkatnya kelembagaan petani yang menerapkan sistem pertanian terpadu Meningkatnya kualitas layanan penyelenggaraan pendidikan pertanian Meningkatnya pemanfaatan penelitian terapan oleh Dosen terhadap masyarakat tani Meningkatnya Pengabdian Polbangtan terhadap masyarakat tani</p>			688.100.000

**KETENTUAN**

DIPA Induk ini dituangkan lebih lanjut ke dalam DIPA Petikan dan DIPA Petikan dimaksud berlaku sebagai dokumen pelaksanaan kegiatan Satker.



**DAFTAR ISI PELAKSANAAN ANGGARAN (DIPA) INDUK  
TAHUN ANGGARAN 2019  
NOMOR : DIPA-018.10-0/2019**



**I. INFORMASI KINERJA DAN ANGGARAN PROGRAM**

C. RINCIAN KINERJA PROGRAM DAN KEGIATAN :

(dalam ribuan rupiah)

KODE	PROGRAM / SASARAN PROGRAM / INDIKATOR KINERJA PROGRAM / OUTPUT PROGRAM / INDIKATOR OUTPUT PROGRAM KEGIATAN / SASARAN KEGIATAN / INDIKATOR KINERJA KEGIATAN / OUTPUT / INDIKATOR OUTPUT	TARGET / INDIKATOR	VOLUME / SATUAN	ALOKASI DANA
	INDIKATOR KINERJA KEGIATAN			
	01 Jumlah lulusan pendidikan pertanian yang bekerja di bidang pertanian (Orang)	1.073Orang		
	02 Rasio lembaga pendidikan pertanian yang memiliki akreditasi minimal B terhadap total lembaga pendidikan pertanian (Persen)	80Persen		
	01 Tingkat kepuasan peserta didik terhadap penyelenggaraan pendidikan pertanian (Skala-Likert)	77Skala-Likert		
	02 Peningkatan Penilaian Implementasi SAKIP (5 aspek SAKIP sesuai Permenpan RB 12 tahun 2015) (persen)	90Persen		
	03 Jumlah temuan Itjen atas kinerja pengelolaan keuangan dan BMN Polbangtan yang terjadi berulang	Jumlah		
	01 Rasio hasil penelitian terapan dosen yang di manfaatkan terhadap total hasil penelitian terapan (persen)	80Persen		
	01 Rasio Penumbuhan Kelembagaan Petani menjadi Kelembagaan Ekonomi Petani (KEP) (persen)	40Persen		
	OUTPUT KEGIATAN			
5892.001	Mahasiswa yang Mengikuti Pendidikan di Politeknik Pembangunan Pertanian [PN]		5.000 Orang	150.569.440
	INDIKATOR OUTPUT KEGIATAN			
	01 Jumlah Aparatur dan Non Aparatur Pertanian yang Mengikuti Pendidikan Tinggi Pertanian	5000 Orang		
	OUTPUT KEGIATAN			
5892.002	Fasilitasi Pendidikan Formal S2 dan S3 melalui Tugas Belajar [PN]		300 Orang	20.958.750
	INDIKATOR OUTPUT KEGIATAN			
	01 Jumlah Dosen, Guru dan Aparatur Pertanian yang mengikuti Pendidikan Formal S2 dan S3	300 Orang		
	OUTPUT KEGIATAN			
5892.003	Peningkatan Kualitas Tenaga Pendidik Pendidikan Vokasi Pertanian [PN]		327 Orang	8.412.921
	INDIKATOR OUTPUT KEGIATAN			
	01 Jumlah Tenaga Pendidik Vokasi Yang Ditingkatkan Kualitasnya	309 Orang		

KETENTUAN

DIPA Induk ini dituangkan lebih lanjut ke dalam DIPA Petikan dan DIPA Petikan dimaksud berlaku sebagai dokumen pelaksanaan kegiatan Satker.



**DAFTAR ISI AN PELAKSANAAN ANGGARAN (DIPA) INDUK  
TAHUN ANGGARAN 2019  
NOMOR : DIPA-018.10-0/2019**



**I. INFORMASI KINERJA DAN ANGGARAN PROGRAM**

C. RINCIAN KINERJA PROGRAM DAN KEGIATAN :

(dalam ribuan rupiah)

KODE	PROGRAM / SASARAN PROGRAM / INDIKATOR KINERJA PROGRAM / OUTPUT PROGRAM / INDIKATOR OUTPUT PROGRAM KEGIATAN / SASARAN KEGIATAN / INDIKATOR KINERJA KEGIATAN / OUTPUT / INDIKATOR OUTPUT	TARGET / INDIKATOR	VOLUME / SATUAN	ALOKASI DANA
5892.004	OUTPUT KEGIATAN Mahasiswa/ Alumni dari Perguruan Tinggi yang Melakukan Pendampingan Dalam Kegiatan Peningkatan Produksi Komoditas Strategis Pertanian [PN] INDIKATOR OUTPUT KEGIATAN 01 Terjalinya Kemitraan dengan Mahasiswa/Alumni dari Perguruan Tinggi Negeri dalam Kegiatan Peningkatan Produksi Komoditas Strategis Pertanian	1500 Orang	1.500 Orang	107.497.867
5892.005	OUTPUT KEGIATAN Penumbuhan Wirausahawan Muda Pertanian Dalam Rangka Regenerasi Petani [PN] INDIKATOR OUTPUT KEGIATAN 01 Jumlah Wirausahawan Muda Pertanian yang Ditumbuhkan	997 Kelompok	997 Kelompok	36.224.999
5892.006	OUTPUT KEGIATAN Siswa yang Mengikuti Pendidikan Menengah Pertanian di SMK-PP [PN] INDIKATOR OUTPUT KEGIATAN 01 Jumlah Siswa yang Mengikuti Pendidikan Menengah Pertanian di SMK-PP	22427 Orang	22.427 Siswa	28.044.292
5892.007	OUTPUT KEGIATAN Peningkatan Kualitas Pembelajaran Pendidikan Vokasi melalui Pengabdian Masyarakat di Wilayah Perbatasan dan Kawasan Pertanian [PN] INDIKATOR OUTPUT KEGIATAN 01 Pengabdian Masyarakat di Wilayah Perbatasan	3 Propinsi	3 Propinsi	8.590.500
5892.008	OUTPUT KEGIATAN Penajaman Kompetensi SDM Pertanian [PN] INDIKATOR OUTPUT KEGIATAN 01 Jumlah Mahasiswa yang mengikuti Penajaman Kompetensi Lulusan Pendidikan Tinggi	500 Orang	2.125 Orang	6.192.235

**KETENTUAN**

DIPA Induk ini dituangkan lebih lanjut ke dalam DIPA Petikan dan DIPA Petikan dimaksud berlaku sebagai dokumen pelaksanaan kegiatan Satker.



**DAFTAR ISIAN PELAKSANAAN ANGGARAN (DIPA) INDUK  
TAHUN ANGGARAN 2019  
NOMOR : DIPA-018.10-0/2019**



DS:0119-4399-8182-3670

**I. INFORMASI KINERJA DAN ANGGARAN PROGRAM**

Halaman : 11 dari 11

C. RINCIAN KINERJA PROGRAM DAN KEGIATAN :

(dalam ribuan rupiah)

KODE	PROGRAM / SASARAN PROGRAM / INDIKATOR KINERJA PROGRAM / OUTPUT PROGRAM / INDIKATOR OUTPUT PROGRAM KEGIATAN / SASARAN KEGIATAN / INDIKATOR KINERJA KEGIATAN / OUTPUT / INDIKATOR OUTPUT	TARGET / INDIKATOR	VOLUME / SATUAN	ALOKASI DANA
5892.009	OUTPUT KEGIATAN Kelembagaan Politeknik Pembangunan Pertanian yang Difasilitasi dan Dikembangkan [PN]		11 Satker	1.138.500
	INDIKATOR OUTPUT KEGIATAN 01 Jumlah Politeknik Pembangunan Pertanian Yang Difasilitasi dan Dikembangkan	11 Satker		
5892.010	OUTPUT KEGIATAN Sarana dan Prasarana Pendidikan Pertanian [PN]		12 Satker	197.667.681
	INDIKATOR OUTPUT KEGIATAN 01 Terpenuhinya Sarana Prasarana Pendidikan Vokasi yang Berkualitas	10 Satker		
5892.011	OUTPUT KEGIATAN Layanan Dukungan Manajemen Pendidikan		6 Layanan	23.739.848
	INDIKATOR OUTPUT KEGIATAN 01 Layanan Program dan Kerjasama, Penyelenggaraan, dan Kelembagaan, Ketenagaan Pendidikan	6 Layanan		
5892.951	OUTPUT KEGIATAN Layanan Sarana dan Prasarana Internal		1 Layanan	744.111
	INDIKATOR OUTPUT KEGIATAN 01 Jumlah Layanan Sarana dan Prasarana Kelembagaan Pendidikan Pertanian (unit)	12 Bulan		
5892.994	OUTPUT KEGIATAN Layanan Perkantoran		12 Layanan	98.318.856
	INDIKATOR OUTPUT KEGIATAN 01 Realisasi pembayaran Gaji dan Tunjangan = xx%	100 %		
	02 Realisasi penyediaan layanan operasional dan pemeliharaan kantor = xx%	98 %		

KETENTUAN

DIPA Induk ini dituangkan lebih lanjut ke dalam DIPA Petikan dan DIPA Petikan dimaksud berlaku sebagai dokumen pelaksanaan kegiatan Satker.

Jakarta, 05 Desember 2018

KEPALA BADAN PENYULUHAN DAN PENGEMBANGAN SDM PERTANIAN

Dr. Ir. MOMON RUSMONO, M.S.  
NIP 196105241986031003



**DAFTAR ISIAN PELAKSANAAN ANGGARAN (DIPA) INDUK  
TAHUN ANGGARAN 2019  
NOMOR : DIPA-018.10-0/2019**



**II. RINCIAN ALOKASI ANGGARAN PER SATKER**

**A. IDENTITAS UNIT :**

1. KEMENTERIAN NEGARA / LEMBAGA : 018 KEMENTERIAN PERTANIAN  
2. UNIT ORGANISASI : 018.10 BADAN PENYULUHAN DAN PENGEMBANGAN SUMBER DAYA MANUSIA PERTANIAN  
3. PAGU : Rp.1.595.698.560.000  
(SATU TRILIUN LIMA RATUS SEMBILAN PULUH LIMA MILIAR ENAM RATUS SEMBILAN PULUH DELAPAN JUTA LIMA RATUS ENAM PULUH RIBU RUPIAH)

**B. RINCIAN ALOKASI ANGGARAN PER SATKER**

(dalam ribuan rupiah)


NO	KODE	PROGRAM / PROPINSI / SATKER / SUMBER DANA	KP KD DK TP UB	JENIS BELANJA				PAGU/TARGET PENDAPATAN	TERCATAT
				PEGAWAI	BARANG	MODAL	BANTUAN SOSIAL		
1	2	3	4	5	6	7	8	9=5+6+7+8	10
	018.10.13	Program Peningkatan Penyuluhan dan Pelatihan Pertanian		80.645.633	801.521.074	25.431.853	0	907.598.560	0
	01	DKI JAKARTA		20.915.396	189.948.446	6.727.884	0	217.591.726	0
	019071	DINAS KETAHANAN PANGAN, KELAUTAN, DAN PERTANIAN PROVINSI DKI JAKARTA	DK	0	897.272	0	0	897.272	0
	A00	RM		0	897.272	0	0	897.272	0
	412069	BADAN PENYULUHAN DAN PENGEMBANGAN SUMBER DAYA MANUSIA PERTANIAN	KP	20.915.396	189.051.174	6.727.884	0	216.694.454	0
	A00	RM		20.915.396	114.039.204	6.507.334	0	141.461.934	0
	B23	PLN		0	70.369.450	220.550	0	70.590.000	0
	C00	RMP		0	4.400.000	0	0	4.400.000	0
	D00	PNBP		0	242.520	0	0	242.520	0
		Target Pendapatan						282.000	
	02	JAWA BARAT		23.843.192	81.168.035	13.563.149	0	118.574.376	0
	029175	DINAS TANAMAN PANGAN DAN HORTIKULTURA PROVINSI JAWA BARAT	DK	0	37.951.054	0	0	37.951.054	0
	A00	RM		0	37.951.054	0	0	37.951.054	0
	237200	PUSAT PELATIHAN MANAJEMEN DAN KEPEMIMPINAN PERTANIAN (PPMKP) CIAWI	KD	11.338.660	16.949.769	9.563.149	0	37.851.578	0
	A00	RM		11.338.660	16.265.744	9.043.174	0	36.647.578	0
	D00	PNBP		0	684.025	519.975	0	1.204.000	0
		Target Pendapatan						1.400.000	
	239701	BALAI BESAR PELATIHAN PERTANIAN LEMBANG - JABAR	KD	7.616.607	13.334.735	3.500.000	0	24.451.342	0
	A00	RM		7.616.607	13.123.519	3.500.000	0	24.240.126	0

**KETENTUAN**

DIPA Induk ini dituangkan lebih lanjut ke dalam DIPA Petikan dan DIPA Petikan dimaksud berlaku sebagai dokumen pelaksanaan kegiatan Satker.



DAFTAR ISI AN PELAKSANAAN ANGGARAN (DIPA) INDUK  
TAHUN ANGGARAN 2019  
NOMOR : DIPA-018.10-0/2019



II. RINCIAN ALOKASI ANGGARAN PER SATKER

A. IDENTITAS UNIT :

1. KEMENTERIAN NEGARA / LEMBAGA : 018 KEMENTERIAN PERTANIAN  
2. UNIT ORGANISASI : 018.10 BADAN PENYULUHAN DAN PENGEMBANGAN SUMBER DAYA MANUSIA PERTANIAN  
3. PAGU : Rp.1.595.698.560.000  
(SATU TRILIUN LIMA RATUS SEMBILAN PULUH LIMA MILIAR ENAM RATUS SEMBILAN PULUH DELAPAN JUTA LIMA RATUS ENAM PULUH RIBU RUPIAH)

B. RINCIAN ALOKASI ANGGARAN PER SATKER

(dalam ribuan rupiah)

NO	KODE	PROGRAM / PROPINSI / SATKER / SUMBER DANA	KP KD DK TP UB	JENIS BELANJA				PAGU/TARGET PENDAPATAN	TERCATAT
				PEGAWAI	BARANG	MODAL	BANTUAN SOSIAL		
1	2	3	4	5	6	7	8	9=5+6+7+8	10
	D00	PNBP Target Pendapatan		0	211.216	0	0	211.216	0
	412075	BALAI BESAR PELATIHAN KESEHATAN HEWAN CINAGARA-BOGOR JABAR	KD	4.887.925	12.932.477	500.000	0	18.320.402	0
	A00	RM		4.887.925	12.663.856	500.000	0	18.051.781	0
	D00	PNBP Target Pendapatan		0	268.621	0	0	268.621	0
	03	JAWA TENGAH		0	57.606.220	0	0	57.606.220	0
	418011	DINAS PERTANIAN DAN PERKEBUNAN PROVINSI JAWA TENGAH	DK	0	57.606.220	0	0	57.606.220	0
	A00	RM		0	57.606.220	0	0	57.606.220	0
	04	DI YOGYAKARTA		0	6.129.164	0	0	6.129.164	0
	049062	BADAN KETAHANAN PANGAN DAN PENYULUHAN PROPINSI D.I. YOGYAKARTA	DK	0	6.129.164	0	0	6.129.164	0
	A00	RM		0	6.129.164	0	0	6.129.164	0
	05	JAWA TIMUR		11.993.636	84.362.969	1.000.000	0	97.356.605	0
	050040	DINAS PERTANIAN DAN KETAHANAN PANGAN PROVINSI JAWA TIMUR	DK	0	55.926.986	0	0	55.926.986	0
	A00	RM		0	55.926.986	0	0	55.926.986	0
	239654	BALAI BESAR PELATIHAN PERTANIAN KETINDAN MALANG - JATIM	KD	6.131.725	15.082.026	500.000	0	21.713.751	0
	A00	RM		6.131.725	14.782.875	500.000	0	21.414.600	0
	D00	PNBP Target Pendapatan		0	299.151	0	0	299.151	0
								347.850	

KETENTUAN

DIPA Induk ini dituangkan lebih lanjut ke dalam DIPA Petikan dan DIPA Petikan dimaksud berlaku sebagai dokumen pelaksanaan kegiatan Satker.



DAFTAR ISIAN PELAKSANAAN ANGGARAN (DIPA) INDUK  
TAHUN ANGGARAN 2019  
NOMOR : DIPA-018.10-0/2019



II. RINCIAN ALOKASI ANGGARAN PER SATKER

A. IDENTITAS UNIT :

1. KEMENTERIAN NEGARA / LEMBAGA : 018 KEMENTERIAN PERTANIAN  
2. UNIT ORGANISASI : 018.10 BADAN PENYULUHAN DAN PENGEMBANGAN SUMBER DAYA MANUSIA PERTANIAN  
3. PAGU : Rp.1.595.698.560.000  
(SATU TRILIUN LIMA RATUS SEMBILAN PULUH LIMA MILIAR ENAM RATUS SEMBILAN PULUH DELAPAN JUTA LIMA RATUS ENAM PULUH RIBU RUPIAH)

B. RINCIAN ALOKASI ANGGARAN PER SATKER

(dalam ribuan rupiah)

NO	KODE	PROGRAM / PROPINSI / SATKER / SUMBER DANA	KP KD DK TP UB	JENIS BELANJA				PAGU/TARGET PENDAPATAN	TERCATAT
				PEGAWAI	BARANG	MODAL	BANTUAN SOSIAL		
1	2	3	4	5	6	7	8	9=5+6+7+8	10
	239675	BALAI BESAR PELATIHAN PETERNAKAN BATU, MALANG JAWA TIMUR	KD	5.861.911	13.353.957	500.000	0	19.715.868	0
	A00	RM		5.861.911	12.352.057	500.000	0	18.713.968	0
	D00	PNBP		0	1.001.900	0	0	1.001.900	0
		Target Pendapatan						1.165.000	
	06	ACEH		0	31.525.616	0	0	31.525.616	0
	417998	DINAS PERTANIAN DAN PERKEBUNAN PROVINSI ACEH	DK	0	31.525.616	0	0	31.525.616	0
	A00	RM		0	31.525.616	0	0	31.525.616	0
	07	SUMATERA UTARA		0	34.084.732	0	0	34.084.732	0
	417999	DINAS TANAMAN PANGAN DAN HORTIKULTURA PROVINSI SUMATERA UTARA	DK	0	34.084.732	0	0	34.084.732	0
	A00	RM		0	34.084.732	0	0	34.084.732	0
	08	SUMATERA BARAT		0	14.692.128	0	0	14.692.128	0
	403450	DINAS TANAMAN PANGAN, HORTIKULTURA DAN PERKEBUNAN PROVINSI SUMATERA BARAT	DK	0	14.692.128	0	0	14.692.128	0
	A00	RM		0	14.692.128	0	0	14.692.128	0
	09	RIAU		0	8.074.434	0	0	8.074.434	0
	099436	DINAS TANAMAN PANGAN, HORTIKULTURA DAN PERKEBUNAN PROVINSI RIAU	DK	0	8.074.434	0	0	8.074.434	0
	A00	RM		0	8.074.434	0	0	8.074.434	0
	10	JAMBI		5.100.207	29.930.839	500.000	0	35.531.046	0
	394771	BALAI PELATIHAN PERTANIAN JAMBI	KD	5.100.207	21.227.757	500.000	0	26.827.964	0
	A00	RM		5.100.207	21.029.828	500.000	0	26.630.035	0

KETENTUAN

DIPA Induk ini dituangkan lebih lanjut ke dalam DIPA Petikan dan DIPA Petikan dimaksud berlaku sebagai dokumen pelaksanaan kegiatan Satker.





**DAFTAR ISI AN PELAKSANAAN ANGGARAN (DIPA) INDUK  
TAHUN ANGGARAN 2019  
NOMOR : DIPA-018.10-0/2019**



**II. RINCIAN ALOKASI ANGGARAN PER SATKER**

**A. IDENTITAS UNIT :**

1. KEMENTERIAN NEGARA / LEMBAGA : 018 KEMENTERIAN PERTANIAN  
2. UNIT ORGANISASI : 018.10 BADAN PENYULUHAN DAN PENGEMBANGAN SUMBER DAYA MANUSIA PERTANIAN  
3. PAGU : Rp.1.595.698.560.000  
(SATU TRILIUN LIMA RATUS SEMBILAN PULUH LIMA MILIAR ENAM RATUS SEMBILAN PULUH DELAPAN JUTA LIMA RATUS ENAM PULUH RIBU RUPIAH)

**B. RINCIAN ALOKASI ANGGARAN PER SATKER**

(dalam ribuan rupiah)

NO	KODE	PROGRAM / PROPINSI / SATKER / SUMBER DANA	KP KD DK TP UB	JENIS BELANJA				PAGU/TARGET PENDAPATAN	TERCATAT
				PEGAWAI	BARANG	MODAL	BANTUAN SOSIAL		
1	2	3	4	51	52	53	57	9=5+6+7+8	10
	D00	PNBP		0	197.929	0	0	197.929	0
		Target Pendapatan						230.150	
	418000	DINAS TANAMAN PANGAN, HORTIKULTURA DAN PETERNAKAN PROVINSI JAMBI	DK	0	8.703.082	0	0	8.703.082	0
	A00	RM		0	8.703.082	0	0	8.703.082	0
	11	SUMATERA SELATAN		0	15.065.014	0	0	15.065.014	0
	418009	DINAS PERTANIAN, TANAMAN PANGAN DAN HORTIKULTURA PROVINSI SUMATERA SELATAN	DK	0	15.065.014	0	0	15.065.014	0
	A00	RM		0	15.065.014	0	0	15.065.014	0
	12	LAMPUNG		4.200.000	26.211.905	550.000	0	30.961.905	0
	120040	BALAI PELATIHAN PERTANIAN LAMPUNG	KD	4.200.000	8.165.965	550.000	0	12.915.965	0
	A00	RM		4.200.000	8.116.205	500.000	0	12.816.205	0
	D00	PNBP		0	49.760	50.000	0	99.760	0
		Target Pendapatan						116.000	
	418020	DINAS TANAMAN PANGAN DAN HORTIKULTURA PROVINSI LAMPUNG	DK	0	18.045.940	0	0	18.045.940	0
	A00	RM		0	18.045.940	0	0	18.045.940	0
	13	KALIMANTAN BARAT		0	10.042.078	0	0	10.042.078	0
	418013	DINAS PERTANIAN TANAMAN PANGAN DAN HORTIKULTURA PROVINSI KALIMANTAN BARAT	DK	0	10.042.078	0	0	10.042.078	0
	A00	RM		0	10.042.078	0	0	10.042.078	0
	14	KALIMANTAN TENGAH		0	8.273.298	0	0	8.273.298	0
	140042	DINAS TANAMAN PANGAN, HORTIKULTURA, DAN PETERNAKAN PROVINSI KALIMANTAN	DK	0	8.273.298	0	0	8.273.298	0

**KETENTUAN**

DIPA Induk ini dituangkan lebih lanjut ke dalam DIPA Petikan dan DIPA Petikan dimaksud berlaku sebagai dokumen pelaksanaan kegiatan Satker.



**DAFTAR ISIAN PELAKSANAAN ANGGARAN (DIPA) INDUK  
TAHUN ANGGARAN 2019  
NOMOR : DIPA-018.10-0/2019**



**II. RINCIAN ALOKASI ANGGARAN PER SATKER**

**A. IDENTITAS UNIT :**

1. KEMENTERIAN NEGARA / LEMBAGA : 018 KEMENTERIAN PERTANIAN  
2. UNIT ORGANISASI : 018.10 BADAN PENYULUHAN DAN PENGEMBANGAN SUMBER DAYA MANUSIA PERTANIAN  
3. PAGU : Rp.1.595.698.560.000  
(SATU TRILIUN LIMA RATUS SEMBILAN PULUH LIMA MILIAR ENAM RATUS SEMBILAN PULUH DELAPAN JUTA LIMA RATUS ENAM PULUH RIBU RUPIAH)

**B. RINCIAN ALOKASI ANGGARAN PER SATKER**

(dalam ribuan rupiah)


NO	KODE	PROGRAM / PROPINSI / SATKER / SUMBER DANA	KP KD DK TP UB	JENIS BELANJA				PAGU/TARGET PENDAPATAN	TERCATAT
				PEGAWAI	BARANG	MODAL	BANTUAN SOSIAL		
1	2	3	4	5	6	7	8	9=5+6+7+8	10
	A00	RM		0	8.273.298	0	0	8.273.298	0
	15	KALIMANTAN SELATAN		4.337.952	22.426.467	2.000.000	0	28.764.419	0
	239640	BALAI BESAR PELATIHAN PERTANIAN BINUANG, KALSEL	KD	4.337.952	10.397.951	2.000.000	0	16.735.903	0
	A00	RM		4.337.952	10.344.631	2.000.000	0	16.682.583	0
	D00	PNBP		0	53.320	0	0	53.320	0
		Target Pendapatan						62.000	
	418014	DINAS TANAMAN PANGAN DAN HORTIKULTURA PROVINSI KALIMANTAN SELATAN	DK	0	12.028.516	0	0	12.028.516	0
	A00	RM		0	12.028.516	0	0	12.028.516	0
	16	KALIMANTAN TIMUR		0	6.001.092	0	0	6.001.092	0
	169065	DINAS PANGAN, TANAMAN PANGAN, DAN HORTIKULTURA PROVINSI KALIMANTAN TIMUR	DK	0	6.001.092	0	0	6.001.092	0
	A00	RM		0	6.001.092	0	0	6.001.092	0
	17	SULAWESI UTARA		0	6.784.212	0	0	6.784.212	0
	418024	DINAS PERTANIAN DAN PETERNAKAN PROVINSI SULAWESI UTARA	DK	0	6.784.212	0	0	6.784.212	0
	A00	RM		0	6.784.212	0	0	6.784.212	0
	18	SULAWESI TENGAH		0	8.689.716	0	0	8.689.716	0
	418022	DINAS TANAMAN PANGAN DAN HORTIKULTURA PROVINSI SULAWESI TENGAH	DK	0	8.689.716	0	0	8.689.716	0
	A00	RM		0	8.689.716	0	0	8.689.716	0
	19	SULAWESI SELATAN		5.857.135	39.557.280	612.970	0	46.027.385	0
	239661	BALAI BESAR PELATIHAN PERTANIAN BATANG KALUKU, SULAWESI SELATAN	KD	5.857.135	13.676.942	612.970	0	20.147.047	0

**KETENTUAN**

DIPA Induk ini dituangkan lebih lanjut ke dalam DIPA Petikan dan DIPA Petikan dimaksud berlaku sebagai dokumen pelaksanaan kegiatan Satker.



**DAFTAR ISIAN PELAKSANAAN ANGGARAN (DIPA) INDUK  
TAHUN ANGGARAN 2019  
NOMOR : DIPA-018.10-0/2019**



**II. RINCIAN ALOKASI ANGGARAN PER SATKER**

**A. IDENTITAS UNIT :**

1. KEMENTERIAN NEGARA / LEMBAGA : 018 KEMENTERIAN PERTANIAN  
2. UNIT ORGANISASI : 018.10 BADAN PENYULUHAN DAN PENGEMBANGAN SUMBER DAYA MANUSIA PERTANIAN  
3. PAGU : Rp.1.595.698.560.000  
(SATU TRILIUN LIMA RATUS SEMBILAN PULUH LIMA MILIAR ENAM RATUS SEMBILAN PULUH DELAPAN JUTA LIMA RATUS ENAM PULUH RIBU RUPIAH)

**B. RINCIAN ALOKASI ANGGARAN PER SATKER**

(dalam ribuan rupiah)

NO	KODE	PROGRAM / PROPINSI / SATKER / SUMBER DANA	KP KD DK TP UB	JENIS BELANJA				PAGU/TARGET PENDAPATAN	TERCATAT
				PEGAWAI	BARANG	MODAL	BANTUAN SOSIAL		
1	2	3	4	51	52	53	57	9=5+6+7+8	10
	A00	RM		5.857.135	13.624.972	500.000	0	19.982.107	0
	D00	PNBP		0	51.970	112.970	0	164.940	0
		Target Pendapatan						191.791	
	418021	DINAS KETAHANAN PANGAN, TANAMAN PANGAN DAN HORTIKULTURA PROVINSI SULAWESI	DK	0	25.880.338	0	0	25.880.338	0
	A00	RM		0	25.880.338	0	0	25.880.338	0
	20	SULAWESI TENGGARA		0	11.157.708	0	0	11.157.708	0
	417996	DINAS TANAMAN PANGAN DAN PETERNAKAN PROVINSI SULAWESI TENGGARA	DK	0	11.157.708	0	0	11.157.708	0
	A00	RM		0	11.157.708	0	0	11.157.708	0
	21	MALUKU		0	5.863.058	0	0	5.863.058	0
	403458	DINAS PERTANIAN PROVINSI MALUKU	DK	0	5.863.058	0	0	5.863.058	0
	A00	RM		0	5.863.058	0	0	5.863.058	0
	22	BALI		0	7.162.380	0	0	7.162.380	0
	229030	DINAS TANAMAN PANGAN, HORTIKULTURA DAN PERKEBUNAN PROVINSI BALI	DK	0	7.162.380	0	0	7.162.380	0
	A00	RM		0	7.162.380	0	0	7.162.380	0
	23	NUSA TENGGARA BARAT		0	13.440.172	0	0	13.440.172	0
	239224	DINAS PERTANIAN DAN PERKEBUNAN PROVINSI NUSA TENGGARA BARAT	DK	0	13.440.172	0	0	13.440.172	0
	A00	RM		0	13.440.172	0	0	13.440.172	0
	24	NUSA TENGGARA TIMUR		4.398.115	35.273.116	477.850	0	40.149.081	0
	403457	DINAS PERTANIAN PROVINSI NUSA TENGGARA TIMUR	DK	0	25.351.828	0	0	25.351.828	0

**KETENTUAN**

DIPA Induk ini dituangkan lebih lanjut ke dalam DIPA Petikan dan DIPA Petikan dimaksud berlaku sebagai dokumen pelaksanaan kegiatan Satker.



**DAFTAR ISI AN PELAKSANAAN ANGGARAN (DIPA) INDUK  
TAHUN ANGGARAN 2019  
NOMOR : DIPA-018.10-0/2019**



**II. RINCIAN ALOKASI ANGGARAN PER SATKER**

**A. IDENTITAS UNIT :**

1. KEMENTERIAN NEGARA / LEMBAGA : 018 KEMENTERIAN PERTANIAN  
2. UNIT ORGANISASI : 018.10 BADAN PENYULUHAN DAN PENGEMBANGAN SUMBER DAYA MANUSIA PERTANIAN  
3. PAGU : Rp.1.595.698.560.000  
(SATU TRILIUN LIMA RATUS SEMBILAN PULUH LIMA MILIAR ENAM RATUS SEMBILAN PULUH DELAPAN JUTA LIMA RATUS ENAM PULUH RIBU RUPIAH)

**B. RINCIAN ALOKASI ANGGARAN PER SATKER**

(dalam ribuan rupiah)


NO	KODE	PROGRAM / PROPINSI / SATKER / SUMBER DANA	KP KD DK TP UB	JENIS BELANJA				PAGU/TARGET PENDAPATAN	TERCATAT
				PEGAWAI	BARANG	MODAL	BANTUAN SOSIAL		
1	2	3	4	5	6	7	8	9=5+6+7+8	10
	A00	RM		0	25.351.828	0	0	25.351.828	0
	412081	BALAI BESAR PELATIHAN PETERNAKAN KUPANG, NTT	KD	4.398.115	9.921.288	477.850	0	14.797.253	0
	A00	RM		4.398.115	9.617.816	477.850	0	14.493.781	0
	D00	PNBP		0	303.472	0	0	303.472	0
		Target Pendapatan						352.875	
	25	PAPUA		0	8.079.026	0	0	8.079.026	0
	418018	DINAS TANAMAN PANGAN DAN HORTIKULTURA PROVINSI PAPUA	DK	0	8.079.026	0	0	8.079.026	0
	A00	RM		0	8.079.026	0	0	8.079.026	0
	26	BENGGULU		0	9.050.872	0	0	9.050.872	0
	403452	DINAS TANAMAN PANGAN, HORTIKULTURA DAN PERKEBUNAN PROVINSI BENGKULU	DK	0	9.050.872	0	0	9.050.872	0
	A00	RM		0	9.050.872	0	0	9.050.872	0
	28	MALUKU UTARA		0	5.186.374	0	0	5.186.374	0
	280031	DINAS PERTANIAN PROVINSI MALUKU UTARA	DK	0	5.186.374	0	0	5.186.374	0
	A00	RM		0	5.186.374	0	0	5.186.374	0
	29	BANTEN		0	7.817.344	0	0	7.817.344	0
	418010	DINAS PERTANIAN PROVINSI BANTEN	DK	0	7.817.344	0	0	7.817.344	0
	A00	RM		0	7.817.344	0	0	7.817.344	0
	30	KEPULAUAN BANGKA BELITUNG		0	2.951.654	0	0	2.951.654	0
	305143	DINAS PERTANIAN PROVINSI KEPULAUAN BANGKA BELITUNG	DK	0	2.951.654	0	0	2.951.654	0

**KETENTUAN**

DIPA Induk ini dituangkan lebih lanjut ke dalam DIPA Petikan dan DIPA Petikan dimaksud berlaku sebagai dokumen pelaksanaan kegiatan Satker.



**DAFTAR ISI AN PELAKSANAAN ANGGARAN (DIPA) INDUK  
TAHUN ANGGARAN 2019  
NOMOR : DIPA-018.10-0/2019**



**II. RINCIAN ALOKASI ANGGARAN PER SATKER**

**A. IDENTITAS UNIT :**

1. KEMENTERIAN NEGARA / LEMBAGA : 018 KEMENTERIAN PERTANIAN  
2. UNIT ORGANISASI : 018.10 BADAN PENYULUHAN DAN PENGEMBANGAN SUMBER DAYA MANUSIA PERTANIAN  
3. PAGU : Rp.1.595.698.560.000  
(SATU TRILIUN LIMA RATUS SEMBILAN PULUH LIMA MILIAR ENAM RATUS SEMBILAN PULUH DELAPAN JUTA LIMA RATUS ENAM PULUH RIBU RUPIAH)

**B. RINCIAN ALOKASI ANGGARAN PER SATKER**

(dalam ribuan rupiah)


NO	KODE	PROGRAM / PROPINSI / SATKER / SUMBER DANA	KP KD DK TP UB	JENIS BELANJA				PAGU/TARGET PENDAPATAN	TERCATAT
				PEGAWAI	BARANG	MODAL	BANTUAN SOSIAL		
1	2	3	4	5	6	7	8	9=5+6+7+8	10
	A00	RM		0	2.951.654	0	0	2.951.654	0
	31	GORONTALO		0	4.014.402	0	0	4.014.402	0
	403455	DINAS PERTANIAN PROVINSI GORONTALO	DK	0	4.014.402	0	0	4.014.402	0
	A00	RM		0	4.014.402	0	0	4.014.402	0
	32	KEPULAUAN RIAU		0	717.788	0	0	717.788	0
	418019	DINAS KETAHANAN PANGAN, PERTANIAN DAN KESEHATAN HEWAN PROVINSI KEPULAUAN	DK	0	717.788	0	0	717.788	0
	A00	RM		0	717.788	0	0	717.788	0
	33	PAPUA BARAT		0	4.392.506	0	0	4.392.506	0
	339059	DINAS TANAMAN PANGAN, HORTIKULTURA DAN PERKEBUNAN PROVINSI PAPUA BARAT	DK	0	4.392.506	0	0	4.392.506	0
	A00	RM		0	4.392.506	0	0	4.392.506	0
	34	SULAWESI BARAT		0	4.039.020	0	0	4.039.020	0
	345105	DINAS PERTANIAN PROVINSI SULAWESI BARAT	DK	0	4.039.020	0	0	4.039.020	0
	A00	RM		0	4.039.020	0	0	4.039.020	0
	35	KALIMANTAN UTARA		0	1.802.009	0	0	1.802.009	0
	417675	DINAS PERTANIAN DAN KETAHANAN PANGAN PROVINSI KALIMANTAN UTARA	DK	0	1.802.009	0	0	1.802.009	0
	A00	RM		0	1.802.009	0	0	1.802.009	0
	018.10.16	Program Pendidikan Pertanian		62.623.076	427.968.075	197.508.849	0	688.100.000	0
	01	DKI JAKARTA		0	101.317.148	176.657	0	101.493.805	0
	412069	BADAN PENYULUHAN DAN PENGEMBANGAN SUMBER DAYA MANUSIA PERTANIAN	KP	0	101.317.148	176.657	0	101.493.805	0

**KETENTUAN**

DIPA Induk ini dituangkan lebih lanjut ke dalam DIPA Petikan dan DIPA Petikan dimaksud berlaku sebagai dokumen pelaksanaan kegiatan Satker.



DAFTAR ISI AN PELAKSANAAN ANGGARAN (DIPA) INDUK  
TAHUN ANGGARAN 2019  
NOMOR : DIPA-018.10-0/2019



II. RINCIAN ALOKASI ANGGARAN PER SATKER

A. IDENTITAS UNIT :

1. KEMENTERIAN NEGARA / LEMBAGA : 018 KEMENTERIAN PERTANIAN  
2. UNIT ORGANISASI : 018.10 BADAN PENYULUHAN DAN PENGEMBANGAN SUMBER DAYA MANUSIA PERTANIAN  
3. PAGU : Rp.1.595.698.560.000  
(SATU TRILIUN LIMA RATUS SEMBILAN PULUH LIMA MILIAR ENAM RATUS SEMBILAN PULUH DELAPAN JUTA LIMA RATUS ENAM PULUH RIBU RUPIAH)

B. RINCIAN ALOKASI ANGGARAN PER SATKER

(dalam ribuan rupiah)


NO	KODE	PROGRAM / PROPINSI / SATKER / SUMBER DANA	KP KD DK TP UB	JENIS BELANJA				PAGU/TARGET PENDAPATAN	TERCATAT
				PEGAWAI	BARANG	MODAL	BANTUAN SOSIAL		
1	2	3	4	5	6	7	8	9=5+6+7+8	10
	A00	RM		0	101.317.148	176.657	0	101.493.805	0
	02	JAWA BARAT		10.695.358	49.387.094	98.474.547	0	158.556.999	0
	417402	POLITEKNIK PEMBANGUNAN PERTANIAN (POLBANGTAN) BOGOR	KD	10.695.358	49.387.094	98.474.547	0	158.556.999	0
	A00	RM		10.695.358	49.244.893	98.474.547	0	158.414.798	0
	D00	PNBP		0	142.201	0	0	142.201	0
		Target Pendapatan						165.350	
	03	JAWA TENGAH		6.983.152	22.594.545	8.476.000	0	38.053.697	0
	417405	POLITEKNIK PEMBANGUNAN PERTANIAN (POLBANGTAN)YOGYAKARTA - MAGELANG KAMPUS	KD	6.983.152	22.594.545	8.476.000	0	38.053.697	0
	A00	RM		6.983.152	22.548.496	8.476.000	0	38.007.648	0
	D00	PNBP		0	46.049	0	0	46.049	0
		Target Pendapatan						53.545	
	04	DI YOGYAKARTA		7.189.702	22.937.419	7.176.000	0	37.303.121	0
	417407	POLITEKNIK PEMBANGUNAN PERTANIAN (POLBANGTAN)YOGYAKARTA - MAGELANG KAMPUS	KD	7.189.702	22.937.419	7.176.000	0	37.303.121	0
	A00	RM		7.189.702	22.896.096	7.176.000	0	37.261.798	0
	D00	PNBP		0	41.323	0	0	41.323	0
		Target Pendapatan						48.050	
	05	JAWA TIMUR		10.526.748	43.884.455	11.784.000	0	66.195.203	0
	417409	POLITEKNIK PEMBANGUNAN PERTANIAN (POLBANGTAN) MALANG	KD	10.526.748	43.884.455	11.784.000	0	66.195.203	0

KETENTUAN

DIPA Induk ini dituangkan lebih lanjut ke dalam DIPA Petikan dan DIPA Petikan dimaksud berlaku sebagai dokumen pelaksanaan kegiatan Satker.



**DAFTAR ISIAN PELAKSANAAN ANGGARAN (DIPA) INDUK  
TAHUN ANGGARAN 2019  
NOMOR : DIPA-018.10-0/2019**



**II. RINCIAN ALOKASI ANGGARAN PER SATKER**

**A. IDENTITAS UNIT :**

1. KEMENTERIAN NEGARA / LEMBAGA : 018 KEMENTERIAN PERTANIAN  
2. UNIT ORGANISASI : 018.10 BADAN PENYULUHAN DAN PENGEMBANGAN SUMBER DAYA MANUSIA PERTANIAN  
3. PAGU : Rp.1.595.698.560.000  
(SATU TRILIUN LIMA RATUS SEMBILAN PULUH LIMA MILIAR ENAM RATUS SEMBILAN PULUH DELAPAN JUTA LIMA RATUS ENAM PULUH RIBU RUPIAH)

**B. RINCIAN ALOKASI ANGGARAN PER SATKER**

(dalam ribuan rupiah)

NO	KODE	PROGRAM / PROPINSI / SATKER / SUMBER DANA	KP KD DK TP UB	JENIS BELANJA				PAGU/TARGET PENDAPATAN	TERCATAT
				PEGAWAI	BARANG	MODAL	BANTUAN SOSIAL		
1	2	3	4	5	6	7	8	9=5+6+7+8	10
	A00	RM		10.526.748	43.696.072	11.784.000	0	66.006.820	0
	D00	PNBP		0	188.383	0	0	188.383	0
		Target Pendapatan						219.050	
	07	SUMATERA UTARA		4.517.443	102.065.059	6.176.000	0	112.758.502	0
	417411	POLITEKNIK PEMBANGUNAN PERTANIAN (POLBANGTAN) MEDAN	KD	4.517.443	102.065.059	6.176.000	0	112.758.502	0
	A00	RM		4.517.443	102.057.276	6.176.000	0	112.750.719	0
	D00	PNBP		0	7.783	0	0	7.783	0
		Target Pendapatan						9.050	
	11	SUMATERA SELATAN		4.926.721	11.834.228	6.464.477	0	23.225.426	0
	237814	SEKOLAH PERTANIAN PEMBANGUNAN NEGERI SEMBAWA/PALEMBANG	KD	4.926.721	11.834.228	6.464.477	0	23.225.426	0
	A00	RM		4.926.721	11.662.916	6.464.477	0	23.054.114	0
	D00	PNBP		0	171.312	0	0	171.312	0
		Target Pendapatan						200.400	
	15	KALIMANTAN SELATAN		3.382.718	12.794.095	6.476.000	0	22.652.813	0
	237924	SEKOLAH PERTANIAN PEMBANGUNAN NEGERI BANJARBARU, KALSEL	KD	3.382.718	12.794.095	6.476.000	0	22.652.813	0
	A00	RM		3.382.718	12.735.615	6.476.000	0	22.594.333	0
	D00	PNBP		0	58.480	0	0	58.480	0
		Target Pendapatan						68.000	
	19	SULAWESI SELATAN		6.518.064	33.750.383	39.827.408	0	80.095.855	0

**KETENTUAN**

DIPA Induk ini dituangkan lebih lanjut ke dalam DIPA Petikan dan DIPA Petikan dimaksud berlaku sebagai dokumen pelaksanaan kegiatan Satker.



DAFTAR ISIAN PELAKSANAAN ANGGARAN (DIPA) INDUK  
TAHUN ANGGARAN 2019  
NOMOR : DIPA-018.10-0/2019



II. RINCIAN ALOKASI ANGGARAN PER SATKER

A. IDENTITAS UNIT :

1. KEMENTERIAN NEGARA / LEMBAGA : 018 KEMENTERIAN PERTANIAN  
2. UNIT ORGANISASI : 018.10 BADAN PENYULUHAN DAN PENGEMBANGAN SUMBER DAYA MANUSIA PERTANIAN  
3. PAGU : Rp.1.595.698.560.000  
(SATU TRILIUN LIMA RATUS SEMBILAN PULUH LIMA MILIAR ENAM RATUS SEMBILAN PULUH DELAPAN JUTA LIMA RATUS ENAM PULUH RIBU RUPIAH)

B. RINCIAN ALOKASI ANGGARAN PER SATKER

(dalam ribuan rupiah)

NO	KODE	PROGRAM / PROPINSI / SATKER / SUMBER DANA	KP KD DK TP UB	JENIS BELANJA				PAGU/TARGET PENDAPATAN	TERCATAT
				PEGAWAI	BARANG	MODAL	BANTUAN SOSIAL		
1	2	3	4	5	6	7	8	9=5+6+7+8	10
	417413	POLITEKNIK PEMBANGUNAN PERTANIAN (POLBANGTAN) GOWA	KD	6.518.064	33.750.383	39.827.408	0	80.095.855	0
	A00	RM		6.518.064	33.715.983	39.827.408	0	80.061.455	0
	D00	PNBP		0	34.400	0	0	34.400	0
		Target Pendapatan						40.000	
	24	NUSA TENGGARA TIMUR		3.563.126	9.146.866	6.476.000	0	19.185.992	0
	412101	SEKOLAH PERTANIAN PEMBANGUNAN NEGERI KUPANG, NTT	KD	3.563.126	9.146.866	6.476.000	0	19.185.992	0
	A00	RM		3.563.126	9.106.446	6.476.000	0	19.145.572	0
	D00	PNBP		0	40.420	0	0	40.420	0
		Target Pendapatan						47.000	
	33	PAPUA BARAT		4.320.044	18.256.783	6.001.760	0	28.578.587	0
	417428	POLITEKNIK PEMBANGUNAN PERTANIAN (POLBANGTAN) MANOKWARI	KD	4.320.044	18.256.783	6.001.760	0	28.578.587	0
	A00	RM		4.320.044	18.256.783	5.988.000	0	28.564.827	0
	D00	PNBP		0	0	13.760	0	13.760	0
		Target Pendapatan						16.000	
		TOTAL		143.268.709	1.229.489.149	222.940.702	0	1.595.698.560	0
		RM		143.268.709	1.150.625.464	222.023.447	0	1.515.917.620	0
		PLN		0	70.369.450	220.550	0	70.590.000	0
		RMP		0	4.400.000	0	0	4.400.000	0


KETENTUAN

DIPA Induk ini dituangkan lebih lanjut ke dalam DIPA Petikan dan DIPA Petikan dimaksud berlaku sebagai dokumen pelaksanaan kegiatan Satker.





**DAFTAR ISIAN PELAKSANAAN ANGGARAN (DIPA) INDUK  
TAHUN ANGGARAN 2019  
NOMOR : DIPA-018.10-0/2019**



DS:0119-4399-8182-3670

**II. RINCIAN ALOKASI ANGGARAN PER SATKER**

**A. IDENTITAS UNIT :**

1. KEMENTERIAN NEGARA / LEMBAGA : 018 KEMENTERIAN PERTANIAN  
 2. UNIT ORGANISASI : 018.10 BADAN PENYULUHAN DAN PENGEMBANGAN SUMBER DAYA MANUSIA PERTANIAN  
 3. PAGU : Rp.1.595.698.560.000  
 (SATU TRILIUN LIMA RATUS SEMBILAN PULUH LIMA MILIAR ENAM RATUS SEMBILAN PULUH DELAPAN JUTA LIMA RATUS ENAM PULUH RIBU RUPIAH)

**B. RINCIAN ALOKASI ANGGARAN PER SATKER**

(dalam ribuan rupiah)

NO	KODE	PROGRAM / PROPINSI / SATKER / SUMBER DANA	KP KD DK TP UB	JENIS BELANJA				PAGU/TARGET PENDAPATAN	TERCATAT
				PEGAWAI	BARANG	MODAL	BANTUAN SOSIAL		
1	2	3	4	5	6	7	8	9=5+6+7+8	10
		TOTAL		143.268.709	1.229.489.149	222.940.702	0	1.595.698.560	0
		PNBP		0	4.094.235	696.705	0	4.790.940	0
		PENDAPATAN						5.572.061	

**KETENTUAN**

DIPA Induk ini dituangkan lebih lanjut ke dalam DIPA Petikan dan DIPA Petikan dimaksud berlaku sebagai dokumen pelaksanaan kegiatan Satker.

Jakarta, 05 Desember 2018

KEPALA BADAN PENYULUHAN DAN PENGEMBANGAN SDM PERTANIAN



**DAFTAR ISIAN PELAKSANAAN ANGGARAN (DIPA) INDUK  
TAHUN ANGGARAN 2019  
NOMOR : DIPA-018.10-0/2019**



**III. RENCANA PENARIKAN DANA DAN PERKIRAAN PENERIMAAN**

**A. IDENTITAS UNIT :**

1. KEMENTERIAN NEGARA / LEMBAGA : 018 KEMENTERIAN PERTANIAN  
2. UNIT ORGANISASI : 018.10 BADAN PENYULUHAN DAN PENGEMBANGAN SUMBER DAYA MANUSIA PERTANIAN  
3. PAGU : Rp.1.595.698.560.000  
(SATU TRILIUN LIMA RATUS SEMBILAN PULUH LIMA MILIAR ENAM RATUS SEMBILAN PULUH DELAPAN JUTA LIMA RATUS ENAM PULUH RIBU RUPIAH)

**B. RENCANA PER PROGRAM**

(dalam ribuan rupiah)

NO	KODE	URAIAN PROGRAM	PAGU	JANUARI	PEBRUARI	MARET	APRIL	MEI	JUNI	JULI	AGUSTUS	SEPTEMBER	OKTOBER	NOPEMBER	DESEMBER
1	018.10.13	Program Peningkatan Penyuluhan dan Pelatihan Pertanian													
		RENCANA PENARIKAN DANA	907.598.560	12.187.970	21.921.704	34.939.240	51.579.874	53.601.238	62.407.637	98.859.683	96.210.179	106.325.277	102.830.343	117.422.317	149.313.098
		PERKIRAAN / TARGET PENDAPATAN	116.000	9.667	9.667	9.667	9.667	9.667	9.667	9.667	9.667	9.667	9.667	9.667	9.663
2	018.10.16	Program Pendidikan Pertanian													
		RENCANA PENARIKAN DANA	688.100.000	8.605.888	19.536.222	28.355.935	37.545.464	39.816.509	44.604.752	71.102.031	70.588.496	80.453.692	72.503.976	85.202.711	129.784.324
		PERKIRAAN / TARGET PENDAPATAN	4.553.370	379.450	379.450	379.450	379.450	379.450	379.450	379.450	379.450	379.450	379.450	379.450	379.420
3	018.10														
		PERKIRAAN / TARGET PENDAPATAN	902.691	75.226	75.226	75.226	75.226	75.226	75.226	75.226	75.226	75.226	75.226	75.226	75.205
		TOTAL RENCANA PENARIKAN DANA	1.595.698.560	20.793.858	41.457.926	63.295.175	89.125.338	93.417.747	107.012.389	169.961.714	166.798.675	186.778.969	175.334.319	202.625.028	279.097.422
		TOTAL PERKIRAAN / TARGET PENDAPATAN	5.572.061	464.343	464.343	464.343	464.343	464.343	464.343	464.343	464.343	464.343	464.343	464.343	464.288

Jakarta, 05 Desember 2018  
KEPALA BADAN PENYULUHAN DAN PENGEMBANGAN SDM PERTANIAN