



**SURAT PENGESAHAN DAFTAR ISIAN PELAKSANAAN ANGGARAN (SP-DIPA) INDUK
TAHUN ANGGARAN 2019
NOMOR : SP DIPA-018.05-0/2019**



A. DASAR HUKUM :

1. UU No. 17 Tahun 2003 tentang Keuangan Negara.
2. UU No. 1 Tahun 2004 tentang Perbendaharaan Negara.
3. UU No. 12 Tahun 2018 tentang APBN TA 2019

B. DENGAN INI DISAHKAN ALOKASI ANGGARAN UNTUK :

- | | | |
|--------------------------------|---|---------------------------|
| 1. KEMENTERIAN NEGARA/ LEMBAGA | : | 018 KEMENTERIAN PERTANIAN |
| 2. UNIT ORGANISASI | : | 018.05 DITJEN PERKEBUNAN |
| 3. PAGU | : | Rp.1.114.218.315.000 |
- (SATU TRILIUN SERATUS EMPAT BELAS MILIAR DUA RATUS DELAPAN BELAS JUTA TIGA RATUS LIMA BELAS RIBU RUPIAH)

C. PERNYATAAN SYARAT DAN KETENTUAN(DISCLAIMER) :


1. DIPA Induk yang telah disahkan ini lebih lanjut dituangkan kedalam DIPA Petikan untuk masing-masing Satker.
2. Pengesahan DIPA Induk sekaligus merupakan pengesahan DIPA Petikan.
3. DIPA Induk tidak berfungsi sebagai dasar pelaksanaan kegiatan atau dasar pencairan dana/pengesahan bagi Bendahara Umum Negara/Kuasa Bendahara Umum Negara.
4. Informasi mengenai Kuasa Pengguna Anggaran, Bendahara Pengeluaran dan Pejabat Penanda tangan SPM untuk masing-masing Satker terdapat pada DIPA Petikan.
5. Rencana Penarikan Dana dan Perkiraan Penerimaan yang tercantum dalam Halaman III DIPA Induk merupakan akumulasi rencana Penarikan Dana dan Perkiraan Penerimaan dari seluruh satker.
6. Tanggung jawab terhadap kebenaran alokasi yang tertuang dalam DIPA Induk sepenuhnya berada pada Pengguna Anggaran/Kuasa Pengguna Anggaran.
7. DIPA Induk ini berlaku sejak tanggal 1 Januari 2019 sampai dengan 31 Desember 2019.

Jakarta, 05 Desember 2018
A.N MENTERI KEUANGAN
DIREKTUR JENDERAL ANGGARAN

ASKOLANI
NIP.196606111992021001



**DAFTAR ISIAN PELAKSANAAN ANGGARAN (DIPA) INDUK
TAHUN ANGGARAN 2019
NOMOR : DIPA-018.05-0/2019**



DS:6284-2815-7382-7327

I. INFORMASI KINERJA DAN ANGGARAN PROGRAM

Halaman : 1 dari 1

A. IDENTITAS UNIT :

1. KEMENTERIAN NEGARA / LEMBAGA	:	018 KEMENTERIAN PERTANIAN
2. UNIT ORGANISASI	:	018.05 DITJEN PERKEBUNAN
3. PAGU	:	Rp.1.114.218.315.000 (SATU TRILIUN SERATUS EMPAT BELAS MILIAR DUA RATUS DELAPAN BELAS JUTA TIGA RATUS LIMA BELAS RIBU RUPIAH)

B. KETERKAITAN DENGAN PROGRAM, SASARAN, STRATEGIS K/L, FUNGSI DAN PRIORITAS PEMBANGUNAN DALAM RKP :

(dalam ribuan rupiah)

1. PROGRAM	:	08	Program Peningkatan Produksi Komoditas Perkebunan Berkelanjutan	1.114.218.315
2. SASARAN STRATEGIS	:	03	Meningkatnya nilai tambah dan daya saing komoditas pertanian nasional	
	:	04	Terpenuhinya kebutuhan pangan strategis nasional	
	:	08	Tersedianya infrastruktur pertanian yang sesuai kebutuhan	
	:	09	Terkendalinya penyebaran OPT dan DPI pada tanaman serta penyakit pada hewan.	
	:	12	Terwujudnya reformasi birokrasi di lingkungan Kementan	
3. FUNGSI	:	04	EKONOMI	1.114.218.315
SUB FUNGSI	:	0403	PERTANIAN, KEHUTANAN, PERIKANAN DAN KELAUTAN	1.114.218.315

Jakarta, 05 Desember 2018
DIRJEN PERKEBUNAN

Ir. BAMBANG, MM
NIP 196511081991031010



**DAFTAR ISI ANGGARAN PELAKSANAAN (DIPA) INDUK
TAHUN ANGGARAN 2019
NOMOR : DIPA-018.05-0/2019**



I. INFORMASI KINERJA DAN ANGGARAN PROGRAM

C. RINCIAN KINERJA PROGRAM DAN KEGIATAN :

(dalam ribuan rupiah)

KODE	PROGRAM / SASARAN PROGRAM / INDIKATOR KINERJA PROGRAM / OUTPUT PROGRAM / INDIKATOR OUTPUT PROGRAM KEGIATAN / SASARAN KEGIATAN / INDIKATOR KINERJA KEGIATAN / OUTPUT / INDIKATOR OUTPUT	TARGET / INDIKATOR	VOLUME / SATUAN	ALOKASI DANA
018.05.08	PROGRAM PENINGKATAN PRODUKSI KOMODITAS PERKEBUNAN BERKELANJUTAN SASARAN PROGRAM Terpenuhinya kebutuhan pangan strategis perkebunan Meningkatnya nilai tambah dan daya saing komoditas pertanian perkebunan Tersedianya infrastruktur pertanian perkebunan pasca panen Terkendalinya penyebaran OPT dan tertanggulangnya DPI pada tanaman perkebunan Terwujudnya akuntabilitas kinerja instansi pemerintah di lingkungan Direktorat Jenderal Perkebunan Meningkatnya kualitas layanan dan informasi publik Direktorat Jenderal Perkebunan INDIKATOR KINERJA PROGRAM 01 Produksi gula tebu 01 Pertumbuhan volume ekspor untuk produk perkebunan 02 Rasio pemenuhan kebutuhan komoditas perkebunan untuk industri dalam negeri 01 Rasio Ketersediaan alat dan mesin pertanian (alsintan) berdasarkan kebutuhan (pascapanen perkebunan) 01 Rasio luas serangan OPT terkendali dan area terkena DPI tertanggulangnya terhadap luas lahan terserang OPT dan berpotensi terkena DPI 01 Nilai AKIP Direktorat Jenderal Perkebunan berdasarkan penilaian Inspektorat Jenderal Kementerian Pertanian 02 Nilai Kinerja (berdasarkan PMK 249 tahun 2011 tentang pengukuran dan evaluasi kinerja atas pelaksanaan rencana kerja dan anggaran kementerian negara/embaga) 01 Indeks Kepuasan Masyarakat (IKM) atas layanan publik Direktorat Jenderal Perkebunan 02 Nilai pemeringkatan informasi publik Direktorat Jenderal Perkebunan OUTPUT PROGRAM 01 Peningkatan Produksi Tanaman Tebu INDIKATOR OUTPUT PROGRAM 01 Produksi tebu			1.114.218.315
				285.529.096

KETENTUAN

DIPA Induk ini dituangkan lebih lanjut ke dalam DIPA Petikan dan DIPA Petikan dimaksud berlaku sebagai dokumen pelaksanaan kegiatan Satker.



**DAFTAR ISI ANGGARAN PELAKSANAAN (DIPA) INDUK
TAHUN ANGGARAN 2019
NOMOR : DIPA-018.05-0/2019**



I. INFORMASI KINERJA DAN ANGGARAN PROGRAM

C. RINCIAN KINERJA PROGRAM DAN KEGIATAN :

(dalam ribuan rupiah)

KODE	PROGRAM / SASARAN PROGRAM / INDIKATOR KINERJA PROGRAM / OUTPUT PROGRAM / INDIKATOR OUTPUT PROGRAM KEGIATAN / SASARAN KEGIATAN / INDIKATOR KINERJA KEGIATAN / OUTPUT / INDIKATOR OUTPUT	TARGET / INDIKATOR	VOLUME / SATUAN	ALOKASI DANA
5888	KEGIATAN PENGEMBANGAN TANAMAN SEMUSIM DAN REMPAH SASARAN KEGIATAN Terpenuhinya kebutuhan pangan strategis perkebunan Meningkatnya nilai tambah dan daya saing komoditas tanaman semusim dan rempah INDIKATOR KINERJA KEGIATAN			285.529.096
	01 Produksi Tebu	4000000Ton		
	02 Produksi gula tebu	3000000Ton GKP		
	01 Produksi lada	97350Ton Lada Kering		
	02 Produksi Pala	32000Ton Biji Kering		
	03 Produksi Nilam	4850Ton Minyak Nilam		
	04 Produksi Serai Wangi	10500Ton Minyak Serai Wangi		
	05 Produksi Tembakau	222644Ton Daun Kering		
	06 Produksi Vanili	3138Ton Polong Kering		
	07 Produksi Gambir	26029Ton Getah Kering		
	08 Produksi Kapas	7000Ton Serat Berbiji		
	09 Produksi Cengkeh	119500Ton Bunga Kering		
5888.001	OUTPUT KEGIATAN Pengembangan Tanaman Tebu [PN]		14.450 Ha	95.786.250
	INDIKATOR OUTPUT KEGIATAN			
	01 Produktivitas gula tebu	6 Ton/Ha		
	02 Luas Panen Gula Tebu	500000 Ha		
	03 Produktivitas Tebu	80 Ton/Ha		
	04 Luas Areal Tanam Tebu	500000 Ha		

KETENTUAN

DIPA Induk ini dituangkan lebih lanjut ke dalam DIPA Petikan dan DIPA Petikan dimaksud berlaku sebagai dokumen pelaksanaan kegiatan Satker.



DAFTAR ISI ANGGARAN PELAKSANAAN (DIPA) INDIK
TAHUN ANGGARAN 2019
NOMOR : DIPA-018.05-0/2019



I. INFORMASI KINERJA DAN ANGGARAN PROGRAM

C. RINCIAN KINERJA PROGRAM DAN KEGIATAN :

(dalam ribuan rupiah)

KODE	PROGRAM / SASARAN PROGRAM / INDIKATOR KINERJA PROGRAM / OUTPUT PROGRAM / INDIKATOR OUTPUT PROGRAM KEGIATAN / SASARAN KEGIATAN / INDIKATOR KINERJA KEGIATAN / OUTPUT / INDIKATOR OUTPUT	TARGET / INDIKATOR	VOLUME / SATUAN	ALOKASI DANA
5888.002	OUTPUT KEGIATAN Pengembangan Tanaman Rempah [PN]		46.056 Ha	154.160.248
	INDIKATOR OUTPUT KEGIATAN			
	01 Produktivitas Lada	1 Ton/Ha		
	02 Luas Panen Lada	97350 Ha		
	03 Produktivitas Pala	0,6 Ton/Ha		
	04 Luas Panen Pala	63300 Ha		
	05 Produktivitas Cengkeh	0,3 Ton/Ha		
	06 Luas Panen Cengkeh	398300 Ha		
5888.003	OUTPUT KEGIATAN Pengembangan Tanaman Semusim lainnya		3.380 Ha	18.459.578
	INDIKATOR OUTPUT KEGIATAN			
	01 Produktivitas Nilam	0,3 Ton/Ha		
	02 Luas Panen Nilam	19400 Ha		
	03 Produktivitas Sereh Wangi	0,35 Ton/Ha		
	04 Luas Panen Sereh Wangi	30000 Ha		
	05 Produktivitas Kapas	1 Ton/Ha		
	06 Luas Panen Kapas	7000 Ha		
	07 Produktivitas Tembakau	1,07 Ton/Ha		
	08 Luas Panen Tembakau	209095 Ha		
	09 Produktivitas Vanili	0,19 Ton/Ha		
	10 Luas Panen Vanili	16660 Ha		
	11 Produktivitas Gambir	0,85 Ton/Ha		
	12 Luas Panen Gambir	31050 Ha		

KETENTUAN

DIPA Induk ini dituangkan lebih lanjut ke dalam DIPA Petikan dan DIPA Petikan dimaksud berlaku sebagai dokumen pelaksanaan kegiatan Satker.



**DAFTAR ISI PELAKSANAAN ANGGARAN (DIPA) INDUK
TAHUN ANGGARAN 2019
NOMOR : DIPA-018.05-0/2019**



I. INFORMASI KINERJA DAN ANGGARAN PROGRAM

C. RINCIAN KINERJA PROGRAM DAN KEGIATAN :

(dalam ribuan rupiah)

KODE	PROGRAM / SASARAN PROGRAM / INDIKATOR KINERJA PROGRAM / OUTPUT PROGRAM / INDIKATOR OUTPUT PROGRAM KEGIATAN / SASARAN KEGIATAN / INDIKATOR KINERJA KEGIATAN / OUTPUT / INDIKATOR OUTPUT	TARGET / INDIKATOR	VOLUME / SATUAN	ALOKASI DANA
5888.004	OUTPUT KEGIATAN Pengembangan Tanaman Semusim dan Rempah di Papua dan Papua Barat [PN] INDIKATOR OUTPUT KEGIATAN 01 Pengembangan Tanaman Semusim dan Rempah di Papua dan Papua Barat	700 Ha	700 Ha	2.635.169
5888.005	OUTPUT KEGIATAN Fasilitasi Teknis Dukungan Pengembangan Tanaman Semusim dan Rempah INDIKATOR OUTPUT KEGIATAN 01 Dukungan Teknis Pengembangan Tanaman Semusim dan Rempah	12 Bulan	12 Bulan	14.487.851
02	OUTPUT PROGRAM Peningkatan Produksi Tanaman Unggulan Perkebunan Lainnya INDIKATOR OUTPUT PROGRAM 01 Produksi Tanaman Unggulan Perkebunan Lainnya	47,05Ton		480.282.412
1777	KEGIATAN PENGEMBANGAN TANAMAN TAHUNAN DAN PENYEGAR SASARAN KEGIATAN Meningkatnya nilai tambah dan daya saing komoditas Tanaman Tahunan dan Penyegar INDIKATOR KINERJA KEGIATAN 01 Produksi kopi 02 Produksi kakao 03 Produksi karet 04 Produksi kelapa 05 Produksi jambu mete 06 Produksi kelapa sawit 07 Produksi teh	661.753Ton 726.406Ton Biji Kering 3.810.000Ton 3.491Ton 132.660Ton 36.419.870Ton CPO 146.460Ton		348.161.566

KETENTUAN

DIPA Induk ini dituangkan lebih lanjut ke dalam DIPA Petikan dan DIPA Petikan dimaksud berlaku sebagai dokumen pelaksanaan kegiatan Satker.



**DAFTAR ISIAN PELAKSANAAN ANGGARAN (DIPA) INDUK
TAHUN ANGGARAN 2019
NOMOR : DIPA-018.05-0/2019**



I. INFORMASI KINERJA DAN ANGGARAN PROGRAM

C. RINCIAN KINERJA PROGRAM DAN KEGIATAN :

(dalam ribuan rupiah)

KODE	PROGRAM / SASARAN PROGRAM / INDIKATOR KINERJA PROGRAM / OUTPUT PROGRAM / INDIKATOR OUTPUT PROGRAM KEGIATAN / SASARAN KEGIATAN / INDIKATOR KINERJA KEGIATAN / OUTPUT / INDIKATOR OUTPUT	TARGET / INDIKATOR	VOLUME / SATUAN	ALOKASI DANA
1777.001	08 Produksi Sagu	489.643Ton		
	09 Produksi Aren	52.182Ton		
	10 Produksi Kemiri Sunan	7Ton		
	OUTPUT KEGIATAN			
	Pengembangan Tanaman Kopi [PN]		11.730 Ha	113.409.477
	INDIKATOR OUTPUT KEGIATAN			
	01 Produktivitas kopi	730 (Kg/Ha)		
	02 Luas panen kopi	906.511 Ha		
1777.002	OUTPUT KEGIATAN			
	Pengembangan Tanaman Kakao [PN]		7.730 Ha	103.629.500
	INDIKATOR OUTPUT KEGIATAN			
	01 Produktivitas kakao	825 (KG/Ha)		
	02 Luas panen kakao	880.492 Ha		
1777.003	OUTPUT KEGIATAN			
	Pengembangan Tanaman Karet [PN]		6.010 Ha	47.974.296
	INDIKATOR OUTPUT KEGIATAN			
	01 Produktivitas karet	1.249 (Kg/Ha)		
	02 Luas panen karet	3.050.411 Ha		
1777.004	OUTPUT KEGIATAN			
	Pengembangan Tanaman Kelapa [PN]		14.000 Ha	41.276.820
	INDIKATOR OUTPUT KEGIATAN			
	01 Produktivitas kelapa	1.295 (Kg/Ha)		
	02 Luas panen kelapa	2.696.000 Ha		

KETENTUAN

DIPA Induk ini dituangkan lebih lanjut ke dalam DIPA Petikan dan DIPA Petikan dimaksud berlaku sebagai dokumen pelaksanaan kegiatan Satker.



**DAFTAR ISI PELAKSANAAN ANGGARAN (DIPA) INDUK
TAHUN ANGGARAN 2019
NOMOR : DIPA-018.05-0/2019**



I. INFORMASI KINERJA DAN ANGGARAN PROGRAM

C. RINCIAN KINERJA PROGRAM DAN KEGIATAN :

(dalam ribuan rupiah)

KODE	PROGRAM / SASARAN PROGRAM / INDIKATOR KINERJA PROGRAM / OUTPUT PROGRAM / INDIKATOR OUTPUT PROGRAM KEGIATAN / SASARAN KEGIATAN / INDIKATOR KINERJA KEGIATAN / OUTPUT / INDIKATOR OUTPUT	TARGET / INDIKATOR	VOLUME / SATUAN	ALOKASI DANA
1779	KEGIATAN DUKUNGAN PERLINDUNGAN PERKEBUNAN SASARAN KEGIATAN Terkendalnya OPT dan tertanganinya gangguan usaha dan DPI terhadap luas tanaman perkebunan INDIKATOR KINERJA KEGIATAN 01 Rasio luas serangan OPT yang dapat dikendalikan dibanding luas lahan terserang OPT yang dilaporkan 02 Rasio Luas area terkena DPI yang dapat ditanggulangi (mitigasi dan adaptasi) dibanding luas lahan yang berpotensi terkena DPI 03 Jumlah kasus gangguan usaha yang ditangani 04 Rasio jumlah desa binaan yang siap disertifikasi organik terhadap total desa binaan OUTPUT KEGIATAN			62.165.524
1779.001	Penanganan Organisme Pengganggu Tumbuhan (OPT) Tanaman Perkebunan INDIKATOR OUTPUT KEGIATAN 01 Luas pengendalian OPT tanaman semusim dan rempah 02 Luas pengendalian OPT tanaman tahunan dan penyegar OUTPUT KEGIATAN		7.350 Ha	16.515.300
1779.002	Penanganan Dampak Perubahan Iklim dan Pencegahan Kebakaran Lahan dan Kebun INDIKATOR OUTPUT KEGIATAN 01 Jumlah kelompok tani yang dapat difasilitasi dalam penanggulangan DPI (adaptasi dan mitigas) 02 Jumlah fasilitasi pencegahan kebakaran dan penanganan pasca bencana OUTPUT KEGIATAN		18 KT	7.580.550
1779.003	Pengembangan Desa Pertanian Organik Berbasis Komoditas Perkebunan [PN] INDIKATOR OUTPUT KEGIATAN 01 Rasio jumlah desa binaan yang siap disertifikasi organik terhadap total desa binaan		155 Desa	20.028.120

KETENTUAN

DIPA Induk ini dituangkan lebih lanjut ke dalam DIPA Petikan dan DIPA Petikan dimaksud berlaku sebagai dokumen pelaksanaan kegiatan Satker.



**DAFTAR ISIAN PELAKSANAAN ANGGARAN (DIPA) INDUK
TAHUN ANGGARAN 2019
NOMOR : DIPA-018.05-0/2019**



DS:6284-2815-7382-7327

I. INFORMASI KINERJA DAN ANGGARAN PROGRAM

C. RINCIAN KINERJA PROGRAM DAN KEGIATAN :

(dalam ribuan rupiah)

KODE	PROGRAM / SASARAN PROGRAM / INDIKATOR KINERJA PROGRAM / OUTPUT PROGRAM / INDIKATOR OUTPUT PROGRAM KEGIATAN / SASARAN KEGIATAN / INDIKATOR KINERJA KEGIATAN / OUTPUT / INDIKATOR OUTPUT	TARGET / INDIKATOR	VOLUME / SATUAN	ALOKASI DANA
1779.004	OUTPUT KEGIATAN Fasilitas Teknis Dukungan Perlindungan Perkebunan INDIKATOR OUTPUT KEGIATAN 01 Penyediaan Dukungan Teknis Perlindungan Perkebunan	12 Bln	12 Bln	16.109.104
1779.006	OUTPUT KEGIATAN Penanganan Gangguan dan Konflik Usaha [PN] INDIKATOR OUTPUT KEGIATAN 01 Jumlah kasus gangguan usaha yang ditangani	21 Provinsi	20 Provinsi	1.932.450
5890	KEGIATAN DUKUNGAN PERBENIHAN TANAMAN PERKEBUNAN SASARAN KEGIATAN Terpenuhinya kebutuhan perbenihan pangan strategis perkebunan Terpenuhinya kebutuhan perbenihan perkebunan untuk komoditas ekspor dan pengendali impor INDIKATOR KINERJA KEGIATAN 01 Jumlah benih tebu yang tersedia sesuai kebutuhan produksi tanaman tebu 01 Jumlah benih lada yang tersedia sesuai kebutuhan produksi lada 02 Jumlah benih pala yang tersedia sesuai kebutuhan produksi pala 03 Jumlah benih jambu mete yang tersedia sesuai kebutuhan produksi jambu mete 04 Jumlah benih kopi yang tersedia sesuai kebutuhan produksi kopi 05 Jumlah benih kelapa sawit yang tersedia sesuai kebutuhan produksi kelapa sawit 06 Jumlah benih karet yang tersedia sesuai kebutuhan produksi karet 07 Jumlah benih kakao yang tersedia sesuai kebutuhan produksi kakao 08 Jumlah benih kelapa yang tersedia sesuai kebutuhan produksi kelapa	5761800000Mata 607500Batang 700000Batang 1216320Batang 18014033Batang 270500000Batang 2674244Batang 14140364Batang 2259764Batang		69.955.322

KETENTUAN

DIPA Induk ini dituangkan lebih lanjut ke dalam DIPA Petikan dan DIPA Petikan dimaksud berlaku sebagai dokumen pelaksanaan kegiatan Satker.



**DAFTAR ISI PELAKSANAAN ANGGARAN (DIPA) INDUK
TAHUN ANGGARAN 2019
NOMOR : DIPA-018.05-0/2019**



I. INFORMASI KINERJA DAN ANGGARAN PROGRAM

C. RINCIAN KINERJA PROGRAM DAN KEGIATAN :

(dalam ribuan rupiah)

KODE	PROGRAM / SASARAN PROGRAM / INDIKATOR KINERJA PROGRAM / OUTPUT PROGRAM / INDIKATOR OUTPUT PROGRAM KEGIATAN / SASARAN KEGIATAN / INDIKATOR KINERJA KEGIATAN / OUTPUT / INDIKATOR OUTPUT	TARGET / INDIKATOR	VOLUME / SATUAN	ALOKASI DANA			
5890.001	09 Jumlah benih teh yang tersedia sesuai kebutuhan produksi teh	8959929Batang	4.074 Ha	32.919.930			
	10 Jumlah benih cengkeh yang tersedia untuk keperluan ekspor benih cengkeh	560000Batang					
	OUTPUT KEGIATAN						
	Penyediaan Benih Unggul Tanaman Perkebunan [PN]						
	INDIKATOR OUTPUT KEGIATAN						
	01	Jumlah benih lada beredar yang memenuhi standar mutu benih			607.500 Batang		
	02	Jumlah benih lada bermutu yang tersedia			607.500 (batang)		
	03	Jumlah benih pala beredar yang memenuhi standar mutu benih			700.000 (batang)		
	04	Jumlah benih pala bermutu yang tersedia			700.000 (batang)		
	05	Jumlah benih jambu mete beredar yang memenuhi standar mutu benih			1.216.320 (batang)		
	06	Jumlah benih jambu mete bermutu yang tersedia			1.216.320 (batang)		
	07	Jumlah benih kopi beredar yang memenuhi standar mutu benih			18.014.033 (batang)		
	08	Jumlah benih kopi bermutu yang tersedia			18.014.033 (batang)		
	09	Jumlah benih kelapa sawit beredar yang memenuhi standar mutu benih			270.500.000 (batang)		
	10	Jumlah benih kelapa sawit bermutu yang tersedia			270.500.000 (batang)		
	11	Jumlah benih karet beredar yang memenuhi standar mutu benih			2.674.224 (batang)		
	12	Jumlah benih karet bermutu yang tersedia			2.674.244 (batang)		
	13	Jumlah benih kakao beredar yang memenuhi standar mutu benih			14.140.364 (batang)		
	14	Jumlah benih kakao bermutu yang tersedia			14.140.364 (batang)		
	15	Jumlah benih kelapa beredar yang memenuhi standar mutu benih			2.259.764 (batang)		
16	Jumlah benih kelapa bermutu yang tersedia	2.259.764 (batang)					
17	Jumlah benih teh beredar yang memenuhi standar mutu benih	8.959.929 (batang)					
18	Jumlah benih teh bermutu yang tersedia	8.959.929 (batang)					
19	Jumlah benih cengkeh beredar yang memenuhi standar mutu benih	560.000 (batang)					
20	Jumlah benih cengkeh bermutu yang tersedia	560.000 (batang)					

KETENTUAN

DIPA Induk ini dituangkan lebih lanjut ke dalam DIPA Petikan dan DIPA Petikan dimaksud berlaku sebagai dokumen pelaksanaan kegiatan Satker.



**DAFTAR ISIAN PELAKSANAAN ANGGARAN (DIPA) INDUK
TAHUN ANGGARAN 2019
NOMOR : DIPA-018.05-0/2019**



I. INFORMASI KINERJA DAN ANGGARAN PROGRAM

C. RINCIAN KINERJA PROGRAM DAN KEGIATAN :

(dalam ribuan rupiah)

KODE	PROGRAM / SASARAN PROGRAM / INDIKATOR KINERJA PROGRAM / OUTPUT PROGRAM / INDIKATOR OUTPUT PROGRAM KEGIATAN / SASARAN KEGIATAN / INDIKATOR KINERJA KEGIATAN / OUTPUT / INDIKATOR OUTPUT	TARGET / INDIKATOR	VOLUME / SATUAN	ALOKASI DANA
5890.002	OUTPUT KEGIATAN Fasilitas Teknis Dukungan Penyediaan Benih Unggul Tanaman Perkebunan INDIKATOR OUTPUT KEGIATAN 01 Penyediaan Dukungan Teknis Penyediaan Benih Tanaman Perkebunan (Bulan)	12 Bulan	12 Bln	37.035.392
03	OUTPUT PROGRAM Peningkatan Daya Saing Komoditas Unggulan Perkebunan INDIKATOR OUTPUT PROGRAM 01 Sertifikasi Komoditas Unggulan Perkebunan 02 Inisiasi Pemasaran Produk Perkebunan	33Kegiatan 213Kegiatan		79.104.688
5889	KEGIATAN DUKUNGAN PENGOLAHAN DAN PEMASARAN HASIL PERKEBUNAN SASARAN KEGIATAN Meningkatnya pengolahan dan pemasaran hasil perkebunan untuk komoditas ekspor Tersedianya infrastruktur pertanian perkebunan pasca panen INDIKATOR KINERJA KEGIATAN 01 Volume ekspor komoditas unggulan perkebunan 02 Rasio pemenuhan kebutuhan komoditas perkebunan untuk industri dalam negeri 01 Rasio pengajuan Alat Mesin Pertanian (Alsintan) pasca panen dan pengolahan hasil perkebunan	38.000.000Ton 40% 100%		79.104.688
5889.001	OUTPUT KEGIATAN Fasilitas pasca panen tanaman perkebunan [PN] INDIKATOR OUTPUT KEGIATAN 01 Jumlah Alat Mesin Pertanian (Alsintan) pasca panen perkebunan yang disalurkan	170 KT	102 KT	23.021.726

KETENTUAN

DIPA Induk ini dituangkan lebih lanjut ke dalam DIPA Petikan dan DIPA Petikan dimaksud berlaku sebagai dokumen pelaksanaan kegiatan Satker.



**DAFTAR ISI PELAKSANAAN ANGGARAN (DIPA) INDUK
TAHUN ANGGARAN 2019
NOMOR : DIPA-018.05-0/2019**



I. INFORMASI KINERJA DAN ANGGARAN PROGRAM

C. RINCIAN KINERJA PROGRAM DAN KEGIATAN :

(dalam ribuan rupiah)

KODE	PROGRAM / SASARAN PROGRAM / INDIKATOR KINERJA PROGRAM / OUTPUT PROGRAM / INDIKATOR OUTPUT PROGRAM KEGIATAN / SASARAN KEGIATAN / INDIKATOR KINERJA KEGIATAN / OUTPUT / INDIKATOR OUTPUT	TARGET / INDIKATOR	VOLUME / SATUAN	ALOKASI DANA
5889.002	OUTPUT KEGIATAN Fasilitas Teknis Dukungan Pengembangan Pengolahan dan Pemasaran Hasil Perkebunan		12 Bln	10.022.630
	INDIKATOR OUTPUT KEGIATAN 01 Dukungan Teknis Pengembangan Pengolahan dan Pemasaran Hasil Perkebunan	12 Bln		
5889.003	OUTPUT KEGIATAN Fasilitas Pengolahan Hasil Perkebunan [PN]		93 Unit	34.924.182
	INDIKATOR OUTPUT KEGIATAN 01 Jumlah Alat Mesin Pertanian (Alsintan) pengolahan hasil perkebunan yang disalurkan	85 Unit		
5889.004	OUTPUT KEGIATAN Penerapan Standarisasi dan Mutu Hasil Perkebunan [PN]		36 KT	1.321.000
	INDIKATOR OUTPUT KEGIATAN 01 Rasio volume komoditas perkebunan yang memenuhi standar mutu terhadap volume hasil pasca panen di kelompok tani binaan	67,48 Persen		
5889.005	OUTPUT KEGIATAN Pembinaan usaha perkebunan berkelanjutan		30 KT	1.035.800
	INDIKATOR OUTPUT KEGIATAN 01 Jumlah pelaku usaha perkebunan yang memenuhi kualifikasi untuk sertifikasi	70 Jumlah Pelaku Usaha		
5889.006	OUTPUT KEGIATAN Pengembangan Pemasaran Hasil Perkebunan		64 KT	5.877.500
	INDIKATOR OUTPUT KEGIATAN 01 Rasio akses pasar ekspor komoditas perkebunan yang dimanfaatkan terhadap akses pasar ekspor yang terbangun (komoditas/negara tujuan)	80 Persen		
	02 Rasio ketersediaan informasi pasar komoditas perkebunan terhadap informasi yang dibutuhkan	74 Persen		

KETENTUAN

DIPA Induk ini dituangkan lebih lanjut ke dalam DIPA Petikan dan DIPA Petikan dimaksud berlaku sebagai dokumen pelaksanaan kegiatan Satker.



**DAFTAR ISIAN PELAKSANAAN ANGGARAN (DIPA) INDUK
TAHUN ANGGARAN 2019
NOMOR : DIPA-018.05-0/2019**



DS:6284-2815-7382-7327

I. INFORMASI KINERJA DAN ANGGARAN PROGRAM

C. RINCIAN KINERJA PROGRAM DAN KEGIATAN :

(dalam ribuan rupiah)

KODE	PROGRAM / SASARAN PROGRAM / INDIKATOR KINERJA PROGRAM / OUTPUT PROGRAM / INDIKATOR OUTPUT PROGRAM KEGIATAN / SASARAN KEGIATAN / INDIKATOR KINERJA KEGIATAN / OUTPUT / INDIKATOR OUTPUT	TARGET / INDIKATOR	VOLUME / SATUAN	ALOKASI DANA
5889.007	OUTPUT KEGIATAN Pengolahan Sagu Papua dan Papua Barat [PN] INDIKATOR OUTPUT KEGIATAN 01 Pengolahan Komoditas Sagu di Papua dan Papua Barat	6 UNIT	6 unit	2.901.850
04	OUTPUT PROGRAM Output Internal Unit Eselon 1 INDIKATOR OUTPUT PROGRAM 01 Layanan Dukungan Manajemen Ditjen. Perkebunan 02 Layanan Dukungan Pengujian dan Pengawasan Mutu Benih Tanaman Perkebunan 03 Layanan Dukungan Penyiapan Teknologi Proteksi Tanaman Perkebunan	12Bulan 12Bulan 12Bulan		269.302.119
1780	KEGIATAN DUKUNGAN MANAJEMEN DAN DUKUNGAN TEKNIS LAINNYA DITJEN PERKEBUNAN SASARAN KEGIATAN Terlaksananya Pelayanan Teknis dan Administrasi Seluruh Unit Organisasi di Lingkungan Direktorat Jenderal Perkebunan INDIKATOR KINERJA KEGIATAN 01 Penyediaan layanan keg. dukungan manajemen dan dukungan teknis lainnya 02 Penyediaan layanan internal 03 Penyediaan layanan perkantoran	12Bulan 12Bulan 12Bulan		191.166.702
1780.950	OUTPUT KEGIATAN Layanan Dukungan Manajemen Eselon I INDIKATOR OUTPUT KEGIATAN 01 Dukungan Manajemen Eselon I 02 Jumlah dokumen kegiatan manajemen dan teknis lainnya	1 Layanan 201 Dokumen	1 Layanan	150.493.682

KETENTUAN

DIPA Induk ini dituangkan lebih lanjut ke dalam DIPA Petikan dan DIPA Petikan dimaksud berlaku sebagai dokumen pelaksanaan kegiatan Satker.



**DAFTAR ISI AN PELAKSANAAN ANGGARAN (DIPA) INDUK
TAHUN ANGGARAN 2019
NOMOR : DIPA-018.05-0/2019**



I. INFORMASI KINERJA DAN ANGGARAN PROGRAM

C. RINCIAN KINERJA PROGRAM DAN KEGIATAN :

(dalam ribuan rupiah)


KODE	PROGRAM / SASARAN PROGRAM / INDIKATOR KINERJA PROGRAM / OUTPUT PROGRAM / INDIKATOR OUTPUT PROGRAM KEGIATAN / SASARAN KEGIATAN / INDIKATOR KINERJA KEGIATAN / OUTPUT / INDIKATOR OUTPUT	TARGET / INDIKATOR	VOLUME / SATUAN	ALOKASI DANA
1780.951	OUTPUT KEGIATAN Layanan Sarana dan Prasarana Internal		1 Layanan	4.615.768
	INDIKATOR OUTPUT KEGIATAN 01 Penyediaan Sarana dan Prasarana Perkantoran Ditjen. Perkebunan	1 Layanan		
1780.994	OUTPUT KEGIATAN Layanan Perkantoran		1 Layanan	36.057.252
	INDIKATOR OUTPUT KEGIATAN 01 Penyediaan Layanan Perkantoran Kegiatan Dukungan Manajemen dan Dukungan Teknis Lainnya (Bulan)	1 Layanan		
1781	KEGIATAN DUKUNGAN PENGUJIAN DAN PENGAWASAN MUTU BENIH SERTA PENYIAPAN TEKNOLOGI PROTEKSI TANAMAN PERKEBUNAN SASARAN KEGIATAN Terlaksananya Pengawasan dan Pengujian Benih Tanaman Perkebunan dan Penyiapan Teknologi Proteksi Tanaman Perkebunan INDIKATOR KINERJA KEGIATAN 01 Sertifikasi dan pengujian mutu benih tanaman perkebunan 02 Rakitan teknologi spesifik lokasi proteksi tanaman perkebunan 03 Penyediaan dukungan teknis pengujian dan pengawasan mutu benih serta penyiapan teknologi proteksi tanaman perkebunan 04 Penyediaan layanan eselon I 05 Penyediaan layanan internal 06 Penyediaan layanan perkantoran keg. Dukungan Pengujian dan Pengawasan Mutu Benih serta Penyiapan Teknologi Proteksi Tanaman perkebunan	88734620Batang 37Paket Teknologi 12Bulan 12Bulan 12Bulan 12Bulan		78.135.417

KETENTUAN

DIPA Induk ini dituangkan lebih lanjut ke dalam DIPA Petikan dan DIPA Petikan dimaksud berlaku sebagai dokumen pelaksanaan kegiatan Satker.



DAFTAR ISI ANGGARAN PELAKSANAAN (DIPA) INDIK
TAHUN ANGGARAN 2019
NOMOR : DIPA-018.05-0/2019



I. INFORMASI KINERJA DAN ANGGARAN PROGRAM

C. RINCIAN KINERJA PROGRAM DAN KEGIATAN :

(dalam ribuan rupiah)


KODE	PROGRAM / SASARAN PROGRAM / INDIKATOR KINERJA PROGRAM / OUTPUT PROGRAM / INDIKATOR OUTPUT PROGRAM KEGIATAN / SASARAN KEGIATAN / INDIKATOR KINERJA KEGIATAN / OUTPUT / INDIKATOR OUTPUT	TARGET / INDIKATOR	VOLUME / SATUAN	ALOKASI DANA
1781.001	OUTPUT KEGIATAN Pengawasan dan Pengujian Mutu Benih Tanaman Perkebunan		88.734.620 Batang	3.387.207
	INDIKATOR OUTPUT KEGIATAN			
	01 Sertifikasi dan Pengujian Mutu Benih Tanaman Perkebunan (Batang)	88.087.077,00 Batang		
1781.002	OUTPUT KEGIATAN Pengembangan Teknologi Proteksi Tanaman Perkebunan		35 Paket Teknologi	4.421.681
	INDIKATOR OUTPUT KEGIATAN			
	01 Rakitan Teknologi Spesifik Lokasi Proteksi Tanaman Perkebunan (Paket Teknologi)	37 Paket Teknologi		
1781.003	OUTPUT KEGIATAN Fasilitas Teknis Dukungan Pengujian dan Pengawasan Mutu Benih serta Penyiapan Teknologi Proteksi Tanaman Perkebunan		12 Bulan	11.232.052
	INDIKATOR OUTPUT KEGIATAN			
	01 Penyediaan Dukungan Teknis Pengujian dan Pengawasan Mutu Benih serta Penyiapan Teknologi Proteksi Tanaman Perkebunan	12 Bulan		
1781.950	OUTPUT KEGIATAN Layanan Dukungan Manajemen Eselon I		1 Layanan	4.937.268
	INDIKATOR OUTPUT KEGIATAN			
	01 Dukungan manajemen eselon 1	1 Layanan		
1781.951	OUTPUT KEGIATAN Layanan Sarana dan Prasarana Internal		1 Layanan	3.042.200
	INDIKATOR OUTPUT KEGIATAN			
	01 Penyediaan Sarana dan Prasarana Perkantoran Ditjen. Perkebunan	1 Layanan		
1781.994	OUTPUT KEGIATAN Layanan Perkantoran		1 Layanan	51.115.009
	INDIKATOR OUTPUT KEGIATAN			

KETENTUAN

DIPA Induk ini dituangkan lebih lanjut ke dalam DIPA Petikan dan DIPA Petikan dimaksud berlaku sebagai dokumen pelaksanaan kegiatan Satker.



**DAFTAR ISI AN PELAKSANAAN ANGGARAN (DIPA) INDUK
TAHUN ANGGARAN 2019
NOMOR : DIPA-018.05-0/2019**



DS:6284-2815-7382-7327

I. INFORMASI KINERJA DAN ANGGARAN PROGRAM

C. RINCIAN KINERJA PROGRAM DAN KEGIATAN :

(dalam ribuan rupiah)

KODE	PROGRAM / SASARAN PROGRAM / INDIKATOR KINERJA PROGRAM / OUTPUT PROGRAM / INDIKATOR OUTPUT PROGRAM KEGIATAN / SASARAN KEGIATAN / INDIKATOR KINERJA KEGIATAN / OUTPUT / INDIKATOR OUTPUT	TARGET / INDIKATOR	VOLUME / SATUAN	ALOKASI DANA
01	Penyediaan Layanan Perkantoran Kegiatan Dukungan Pengujian dan Pengawasan Mutu Benih serta Penyiapan Teknologi Proteksi Tanaman Perkebunan	1 Layanan		

KETENTUAN


DIPA Induk ini dituangkan lebih lanjut ke dalam DIPA Petikan dan DIPA Petikan dimaksud berlaku sebagai dokumen pelaksanaan kegiatan Satker.

Jakarta, 05 Desember 2018
DIRJEN PERKEBUNAN

Ir. BAMBANG, MM
NIP 196511081991031010



DAFTAR ISIAN PELAKSANAAN ANGGARAN (DIPA) INDUK
TAHUN ANGGARAN 2019
NOMOR : DIPA-018.05-0/2019



II. RINCIAN ALOKASI ANGGARAN PER SATKER

A. IDENTITAS UNIT :

1. KEMENTERIAN NEGARA / LEMBAGA : 018 KEMENTERIAN PERTANIAN
2. UNIT ORGANISASI : 018.05 DITJEN PERKEBUNAN
3. PAGU : Rp.1.114.218.315.000
(SATU TRILIUN SERATUS EMPAT BELAS MILIAR DUA RATUS DELAPAN BELAS JUTA TIGA RATUS LIMA BELAS RIBU RUPIAH)

B. RINCIAN ALOKASI ANGGARAN PER SATKER

(dalam ribuan rupiah)


NO	KODE	PROGRAM / PROPINSI / SATKER / SUMBER DANA	KP KD DK TP UB	JENIS BELANJA				PAGU/TARGET PENDAPATAN	TERCATAT
				PEGAWAI	BARANG	MODAL	BANTUAN SOSIAL		
1	2	3	4	5	6	7	8	9=5+6+7+8	10
	018.05.08	Program Peningkatan Produksi Komoditas Perkebunan Berkelanjutan		71.721.710	1.033.287.819	9.208.786	0	1.114.218.315	6.172.012
	01	DKI JAKARTA		27.632.638	113.412.368	4.943.768	0	145.988.774	6.172.012
	238830	DIREKTORAT JENDERAL PERKEBUNAN	KP	27.632.638	113.412.368	4.943.768	0	145.988.774	6.172.012
	A00	RM		27.632.638	113.412.368	4.943.768	0	145.988.774	6.172.012
		Target Pendapatan						42.500	
	02	JAWA BARAT		0	35.413.347	0	0	35.413.347	0
	029101	DINAS PERKEBUNAN PROVINSI JAWA BARAT	DK	0	1.887.832	0	0	1.887.832	0
	A00	RM		0	1.887.832	0	0	1.887.832	0
	029161	DINAS PERKEBUNAN PROVINSI JAWA BARAT	TP	0	33.525.515	0	0	33.525.515	0
	A00	RM		0	33.525.515	0	0	33.525.515	0
	03	JAWA TENGAH		0	30.699.024	0	0	30.699.024	0
	039098	DINAS PERTANIAN DAN PERKEBUNAN PROVINSI JAWA TENGAH	DK	0	1.973.380	0	0	1.973.380	0
	A00	RM		0	1.973.380	0	0	1.973.380	0
	039153	DINAS PERTANIAN DAN PERKEBUNAN PROVINSI JAWA TENGAH	TP	0	28.725.644	0	0	28.725.644	0
	A00	RM		0	28.725.644	0	0	28.725.644	0
	04	DI YOGYAKARTA		0	7.247.713	0	0	7.247.713	0
	049058	DINAS KEHUTANAN DAN PERKEBUNAN PROV D.I.YOGYAKARTA	DK	0	843.700	0	0	843.700	0
	A00	RM		0	843.700	0	0	843.700	0
	049089	DINAS KEHUTANAN DAN PERKEBUNAN PROV D.I.YOGYAKARTA	TP	0	6.404.013	0	0	6.404.013	0

KETENTUAN

DIPA Induk ini dituangkan lebih lanjut ke dalam DIPA Petikan dan DIPA Petikan dimaksud berlaku sebagai dokumen pelaksanaan kegiatan Satker.



DAFTAR ISIAN PELAKSANAAN ANGGARAN (DIPA) INDUK
TAHUN ANGGARAN 2019
NOMOR : DIPA-018.05-0/2019



II. RINCIAN ALOKASI ANGGARAN PER SATKER

A. IDENTITAS UNIT :

1. KEMENTERIAN NEGARA / LEMBAGA : 018 KEMENTERIAN PERTANIAN
2. UNIT ORGANISASI : 018.05 DITJEN PERKEBUNAN
3. PAGU : Rp.1.114.218.315.000
(SATU TRILIUN SERATUS EMPAT BELAS MILIAR DUA RATUS DELAPAN BELAS JUTA TIGA RATUS LIMA BELAS RIBU RUPIAH)

B. RINCIAN ALOKASI ANGGARAN PER SATKER

(dalam ribuan rupiah)

NO	KODE	PROGRAM / PROPINSI / SATKER / SUMBER DANA	KP KD DK TP UB	JENIS BELANJA				PAGU/TARGET PENDAPATAN	TERCATAT
				PEGAWAI	BARANG	MODAL	BANTUAN SOSIAL		
1	2	3	4	5	6	7	8	9=5+6+7+8	10
	A00	RM		0	6.404.013	0	0	6.404.013	0
	05	JAWA TIMUR		12.694.317	47.000.982	1.505.000	0	61.200.299	0
	059114	DINAS PERKEBUNAN PROVINSI JAWA TIMUR	DK	0	2.229.250	0	0	2.229.250	0
	A00	RM		0	2.229.250	0	0	2.229.250	0
	059180	DINAS PERKEBUNAN PROVINSI JAWA TIMUR	TP	0	30.008.557	0	0	30.008.557	0
	A00	RM		0	30.008.557	0	0	30.008.557	0
	567338	BALAI BESAR PERBENIHAN DAN PROTEKSI TANAMAN PERKEBUNAN (BBP2TP) SURABAYA	KD	12.694.317	14.763.175	1.505.000	0	28.962.492	0
	A00	RM		12.694.317	14.701.039	1.440.000	0	28.835.356	0
	D00	PNBP		0	62.136	65.000	0	127.136	0
		Target Pendapatan						153.525	
	06	ACEH		0	30.672.047	0	0	30.672.047	0
	060100	DINAS PERTANIAN DAN PERKEBUNAN ACEH	DK	0	1.448.550	0	0	1.448.550	0
	A00	RM		0	1.448.550	0	0	1.448.550	0
	060102	DINAS PERTANIAN DAN PERKEBUNAN ACEH	TP	0	29.223.497	0	0	29.223.497	0
	A00	RM		0	29.223.497	0	0	29.223.497	0
	07	SUMATERA UTARA		16.532.434	31.672.689	960.000	0	49.165.123	0
	079077	DINAS PERKEBUNAN PROV SUMATERA UTARA	DK	0	1.476.170	0	0	1.476.170	0
	A00	RM		0	1.476.170	0	0	1.476.170	0
	079126	DINAS PERKEBUNAN PROV SUMATERA UTARA	TP	0	19.568.655	0	0	19.568.655	0

KETENTUAN

DIPA Induk ini dituangkan lebih lanjut ke dalam DIPA Petikan dan DIPA Petikan dimaksud berlaku sebagai dokumen pelaksanaan kegiatan Satker.



DAFTAR ISIAN PELAKSANAAN ANGGARAN (DIPA) INDUK
TAHUN ANGGARAN 2019
NOMOR : DIPA-018.05-0/2019



II. RINCIAN ALOKASI ANGGARAN PER SATKER

A. IDENTITAS UNIT :

1. KEMENTERIAN NEGARA / LEMBAGA : 018 KEMENTERIAN PERTANIAN
2. UNIT ORGANISASI : 018.05 DITJEN PERKEBUNAN
3. PAGU : Rp.1.114.218.315.000
(SATU TRILIUN SERATUS EMPAT BELAS MILIAR DUA RATUS DELAPAN BELAS JUTA TIGA RATUS LIMA BELAS RIBU RUPIAH)

B. RINCIAN ALOKASI ANGGARAN PER SATKER

(dalam ribuan rupiah)

NO	KODE	PROGRAM / PROPINSI / SATKER / SUMBER DANA	KP KD DK TP UB	JENIS BELANJA				PAGU/TARGET PENDAPATAN	TERCATAT
				PEGAWAI	BARANG	MODAL	BANTUAN SOSIAL		
1	2	3	4	5	6	7	8	9=5+6+7+8	10
	A00	RM		0	19.568.655	0	0	19.568.655	0
	567408	BALAI BESAR PERBENIHAN DAN PROTEKSI TANAMAN PERKEBUNAN (BBP2TP) MEDAN	KD	16.532.434	10.627.864	960.000	0	28.120.298	0
	A00	RM		16.532.434	9.472.724	960.000	0	26.965.158	0
	D00	PNBP		0	1.155.140	0	0	1.155.140	0
		Target Pendapatan						1.418.913	
	08	SUMATERA BARAT		0	17.932.635	0	0	17.932.635	0
	089083	DINAS TANAMAN PANGAN HORTIKULTURA DAN PERKEBUNAN PROVINSI SUMATERA BARAT	DK	0	1.227.750	0	0	1.227.750	0
	A00	RM		0	1.227.750	0	0	1.227.750	0
	089132	DINAS TANAMAN PANGAN HORTIKULTURA DAN PERKEBUNAN PROVINSI SUMATERA BARAT	TP	0	16.704.885	0	0	16.704.885	0
	A00	RM		0	16.704.885	0	0	16.704.885	0
	09	RIAU		0	19.749.574	0	0	19.749.574	0
	099270	DINAS TANAMAN PANGAN, HORTIKULTURA DAN PERKEBUNAN PROVINSI RIAU	DK	0	1.185.773	0	0	1.185.773	0
	A00	RM		0	1.185.773	0	0	1.185.773	0
	099316	DINAS TANAMAN PANGAN, HORTIKULTURA DAN PERKEBUNAN PROVINSI RIAU	TP	0	18.563.801	0	0	18.563.801	0
	A00	RM		0	18.563.801	0	0	18.563.801	0
	10	JAMBI		0	22.182.622	0	0	22.182.622	0
	109071	DINAS PERKEBUNAN PROPINSI JAMBI	DK	0	1.196.650	0	0	1.196.650	0
	A00	RM		0	1.196.650	0	0	1.196.650	0
	109120	DINAS PERKEBUNAN PROPINSI JAMBI	TP	0	20.985.972	0	0	20.985.972	0

KETENTUAN

DIPA Induk ini dituangkan lebih lanjut ke dalam DIPA Petikan dan DIPA Petikan dimaksud berlaku sebagai dokumen pelaksanaan kegiatan Satker.



DAFTAR ISIAN PELAKSANAAN ANGGARAN (DIPA) INDUK
TAHUN ANGGARAN 2019
NOMOR : DIPA-018.05-0/2019



II. RINCIAN ALOKASI ANGGARAN PER SATKER

A. IDENTITAS UNIT :

1. KEMENTERIAN NEGARA / LEMBAGA : 018 KEMENTERIAN PERTANIAN
2. UNIT ORGANISASI : 018.05 DITJEN PERKEBUNAN
3. PAGU : Rp.1.114.218.315.000
(SATU TRILIUN SERATUS EMPAT BELAS MILIAR DUA RATUS DELAPAN BELAS JUTA TIGA RATUS LIMA BELAS RIBU RUPIAH)

B. RINCIAN ALOKASI ANGGARAN PER SATKER

(dalam ribuan rupiah)

NO	KODE	PROGRAM / PROPINSI / SATKER / SUMBER DANA	KP KD DK TP UB	JENIS BELANJA				PAGU/TARGET PENDAPATAN	TERCATAT
				PEGAWAI	BARANG	MODAL	BANTUAN SOSIAL		
1	2	3	4	5	6	7	8	9=5+6+7+8	10
	A00	RM		0	20.985.972	0	0	20.985.972	0
	11	SUMATERA SELATAN		0	54.488.625	0	0	54.488.625	0
	119081	DINAS PERKEBUNAN PROVINSI SUMATERA SELATAN	DK	0	1.621.250	0	0	1.621.250	0
	A00	RM		0	1.621.250	0	0	1.621.250	0
	119132	DINAS PERKEBUNAN PROVINSI SUMATERA SELATAN	TP	0	52.867.375	0	0	52.867.375	0
	A00	RM		0	52.867.375	0	0	52.867.375	0
	12	LAMPUNG		0	34.316.015	0	0	34.316.015	0
	129072	DINAS PERKEBUNAN DAN PETERNAKAN PROVINSI LAMPUNG	DK	0	1.257.700	0	0	1.257.700	0
	A00	RM		0	1.257.700	0	0	1.257.700	0
	129114	DINAS PERKEBUNAN DAN PETERNAKAN PROVINSI LAMPUNG	TP	0	33.058.315	0	0	33.058.315	0
	A00	RM		0	33.058.315	0	0	33.058.315	0
	13	KALIMANTAN BARAT		5.429.416	24.015.551	520.540	0	29.965.507	0
	139076	DINAS PERKEBUNAN PROVINSI KALIMANTAN BARAT	DK	0	1.136.250	0	0	1.136.250	0
	A00	RM		0	1.136.250	0	0	1.136.250	0
	139127	DINAS PERKEBUNAN PROVINSI KALIMANTAN BARAT	TP	0	17.738.285	0	0	17.738.285	0
	A00	RM		0	17.738.285	0	0	17.738.285	0
	567521	BALAI PROTEKSI TANAMAN PERKEBUNAN PONTIANAK	KD	5.429.416	5.141.016	520.540	0	11.090.972	0
	A00	RM		5.429.416	5.141.016	499.600	0	11.070.032	0
	D00	PNBP		0	0	20.940	0	20.940	0

KETENTUAN

DIPA Induk ini dituangkan lebih lanjut ke dalam DIPA Petikan dan DIPA Petikan dimaksud berlaku sebagai dokumen pelaksanaan kegiatan Satker.



**DAFTAR ISIAN PELAKSANAAN ANGGARAN (DIPA) INDUK
TAHUN ANGGARAN 2019
NOMOR : DIPA-018.05-0/2019**



II. RINCIAN ALOKASI ANGGARAN PER SATKER

A. IDENTITAS UNIT :

1. KEMENTERIAN NEGARA / LEMBAGA : 018 KEMENTERIAN PERTANIAN
2. UNIT ORGANISASI : 018.05 DITJEN PERKEBUNAN
3. PAGU : Rp.1.114.218.315.000
(SATU TRILIUN SERATUS EMPAT BELAS MILIAR DUA RATUS DELAPAN BELAS JUTA TIGA RATUS LIMA BELAS RIBU RUPIAH)

B. RINCIAN ALOKASI ANGGARAN PER SATKER

(dalam ribuan rupiah)


NO	KODE	PROGRAM / PROPINSI / SATKER / SUMBER DANA	KP KD DK TP UB	JENIS BELANJA				PAGU/TARGET PENDAPATAN	TERCATAT
				PEGAWAI	BARANG	MODAL	BANTUAN SOSIAL		
1	2	3	4	5	6	7	8	9=5+6+7+8	10
		Target Pendapatan						31.175	
	14	KALIMANTAN TENGAH		0	16.289.186	0	0	16.289.186	0
	149067	DINAS PERKEBUNAN PROVINSI KALIMANTAN TENGAH	DK	0	1.039.100	0	0	1.039.100	0
	A00	RM		0	1.039.100	0	0	1.039.100	0
	149116	DINAS PERKEBUNAN PROVINSI KALIMANTAN TENGAH	TP	0	15.250.086	0	0	15.250.086	0
	A00	RM		0	15.250.086	0	0	15.250.086	0
	15	KALIMANTAN SELATAN		0	15.641.129	0	0	15.641.129	0
	159064	DINAS PERKEBUNAN DAN PETERNAKAN PROVINSI KALIMANTAN SELATAN	DK	0	1.320.750	0	0	1.320.750	0
	A00	RM		0	1.320.750	0	0	1.320.750	0
	159109	DINAS PERKEBUNAN DAN PETERNAKAN PROVINSI KALIMANTAN SELATAN	TP	0	14.320.379	0	0	14.320.379	0
	A00	RM		0	14.320.379	0	0	14.320.379	0
	16	KALIMANTAN TIMUR		0	11.982.754	0	0	11.982.754	0
	169066	DINAS PERKEBUNAN PROVINSI KALIMANTAN TIMUR	DK	0	1.802.180	0	0	1.802.180	0
	A00	RM		0	1.802.180	0	0	1.802.180	0
	169114	DINAS PERKEBUNAN PROVINSI KALIMANTAN TIMUR	TP	0	10.180.574	0	0	10.180.574	0
	A00	RM		0	10.180.574	0	0	10.180.574	0
	17	SULAWESI UTARA		0	38.551.490	0	0	38.551.490	0
	179062	DINAS PERKEBUNAN PROPINSI SULAWESI UTARA	DK	0	1.864.560	0	0	1.864.560	0
	A00	RM		0	1.864.560	0	0	1.864.560	0

KETENTUAN

DIPA Induk ini dituangkan lebih lanjut ke dalam DIPA Petikan dan DIPA Petikan dimaksud berlaku sebagai dokumen pelaksanaan kegiatan Satker.



DAFTAR ISIAN PELAKSANAAN ANGGARAN (DIPA) INDUK
TAHUN ANGGARAN 2019
NOMOR : DIPA-018.05-0/2019



DS:6284-2815-7382-7327

II. RINCIAN ALOKASI ANGGARAN PER SATKER

A. IDENTITAS UNIT :

1. KEMENTERIAN NEGARA / LEMBAGA : 018 KEMENTERIAN PERTANIAN
2. UNIT ORGANISASI : 018.05 DITJEN PERKEBUNAN
3. PAGU : Rp.1.114.218.315.000
(SATU TRILIUN SERATUS EMPAT BELAS MILIAR DUA RATUS DELAPAN BELAS JUTA TIGA RATUS LIMA BELAS RIBU RUPIAH)

B. RINCIAN ALOKASI ANGGARAN PER SATKER

(dalam ribuan rupiah)


NO	KODE	PROGRAM / PROPINSI / SATKER / SUMBER DANA	KP KD DK TP UB	JENIS BELANJA				PAGU/TARGET PENDAPATAN	TERCATAT
				PEGAWAI	BARANG	MODAL	BANTUAN SOSIAL		
1	2	3	4	5	6	7	8	9=5+6+7+8	10
	179105	DINAS PERKEBUNAN PROPINSI SULAWESI UTARA	TP	0	36.686.930	0	0	36.686.930	0
	A00	RM		0	36.686.930	0	0	36.686.930	0
	18	SULAWESI TENGAH		0	40.011.238	0	0	40.011.238	0
	189084	DINAS PERKEBUNAN DAN PETERNAKAN PROVINSI SULAWESI TENGAH	DK	0	1.265.118	0	0	1.265.118	0
	A00	RM		0	1.265.118	0	0	1.265.118	0
	189133	DINAS PERKEBUNAN DAN PETERNAKAN PROVINSI SULAWESI TENGAH	TP	0	38.746.120	0	0	38.746.120	0
	A00	RM		0	38.746.120	0	0	38.746.120	0
	19	SULAWESI SELATAN		0	61.224.678	0	0	61.224.678	0
	199078	DINAS PERKEBUNAN PROPINSI SULAWESI SELATAN	DK	0	1.501.350	0	0	1.501.350	0
	A00	RM		0	1.501.350	0	0	1.501.350	0
	199127	DINAS PERKEBUNAN PROPINSI SULAWESI SELATAN	TP	0	59.723.328	0	0	59.723.328	0
	A00	RM		0	59.723.328	0	0	59.723.328	0
	20	SULAWESI TENGGARA		0	70.425.240	0	0	70.425.240	0
	209008	DINAS PERKEBUNAN & HORTIKULTURA PROP. SULAWESI TENGGARA	DK	0	1.589.213	0	0	1.589.213	0
	A00	RM		0	1.589.213	0	0	1.589.213	0
	209109	DINAS PERKEBUNAN & HORTIKULTURA PROP. SULAWESI TENGGARA	TP	0	68.836.027	0	0	68.836.027	0
	A00	RM		0	68.836.027	0	0	68.836.027	0
	21	MALUKU		9.432.905	31.180.995	1.279.478	0	41.893.378	0
	219001	DINAS PERTANIAN PROVINSI MALUKU	DK	0	1.236.830	0	0	1.236.830	0

KETENTUAN

DIPA Induk ini dituangkan lebih lanjut ke dalam DIPA Petikan dan DIPA Petikan dimaksud berlaku sebagai dokumen pelaksanaan kegiatan Satker.



DAFTAR ISIAN PELAKSANAAN ANGGARAN (DIPA) INDUK
TAHUN ANGGARAN 2019
NOMOR : DIPA-018.05-0/2019



II. RINCIAN ALOKASI ANGGARAN PER SATKER

A. IDENTITAS UNIT :

1. KEMENTERIAN NEGARA / LEMBAGA : 018 KEMENTERIAN PERTANIAN
2. UNIT ORGANISASI : 018.05 DITJEN PERKEBUNAN
3. PAGU : Rp.1.114.218.315.000
(SATU TRILIUN SERATUS EMPAT BELAS MILIAR DUA RATUS DELAPAN BELAS JUTA TIGA RATUS LIMA BELAS RIBU RUPIAH)

B. RINCIAN ALOKASI ANGGARAN PER SATKER

(dalam ribuan rupiah)


NO	KODE	PROGRAM / PROPINSI / SATKER / SUMBER DANA	KP KD DK TP UB	JENIS BELANJA				PAGU/TARGET PENDAPATAN	TERCATAT
				PEGAWAI	BARANG	MODAL	BANTUAN SOSIAL		
1	2	3	4	5	6	7	8	9=5+6+7+8	10
	A00	RM		0	1.236.830	0	0	1.236.830	0
	219092	DINAS PERTANIAN PROVINSI MALUKU	TP	0	22.018.327	0	0	22.018.327	0
	A00	RM		0	22.018.327	0	0	22.018.327	0
	567717	BALAI BESAR PERBENIHAN DAN PROTEKSI TANAMAN PERKEBUNAN (BBP2TP) AMBON	KD	9.432.905	7.925.838	1.279.478	0	18.638.221	0
	A00	RM		9.432.905	7.892.532	1.279.478	0	18.604.915	0
	D00	PNBP		0	33.306	0	0	33.306	0
		Target Pendapatan						54.900	
	22	BALI		0	48.880.786	0	0	48.880.786	0
	229061	DINAS TANAMAN PANGAN, HORTIKULTURA DAN PERKEBUNAN PROVINSI BALI	DK	0	1.292.757	0	0	1.292.757	0
	A00	RM		0	1.292.757	0	0	1.292.757	0
	229101	DINAS TANAMAN PANGAN, HORTIKULTURA DAN PERKEBUNAN PROVINSI BALI	TP	0	47.588.029	0	0	47.588.029	0
	A00	RM		0	47.588.029	0	0	47.588.029	0
	23	NUSA TENGGARA BARAT		0	30.357.176	0	0	30.357.176	0
	239072	DINAS PERTANIAN DAN PERKEBUNAN PROVINSI NUSA TENGGARA BARAT	DK	0	1.590.650	0	0	1.590.650	0
	A00	RM		0	1.590.650	0	0	1.590.650	0
	239128	DINAS PERTANIAN DAN PERKEBUNAN PROVINSI NUSA TENGGARA BARAT	TP	0	28.766.526	0	0	28.766.526	0
	A00	RM		0	28.766.526	0	0	28.766.526	0
	24	NUSA TENGGARA TIMUR		0	35.667.838	0	0	35.667.838	0
	249031	DINAS PERTANIAN PROVINSI NUSA TENGGARA TIMUR	DK	0	2.037.950	0	0	2.037.950	0

KETENTUAN

DIPA Induk ini dituangkan lebih lanjut ke dalam DIPA Petikan dan DIPA Petikan dimaksud berlaku sebagai dokumen pelaksanaan kegiatan Satker.



**DAFTAR ISIAN PELAKSANAAN ANGGARAN (DIPA) INDUK
TAHUN ANGGARAN 2019
NOMOR : DIPA-018.05-0/2019**



II. RINCIAN ALOKASI ANGGARAN PER SATKER

A. IDENTITAS UNIT :

1. KEMENTERIAN NEGARA / LEMBAGA : 018 KEMENTERIAN PERTANIAN
2. UNIT ORGANISASI : 018.05 DITJEN PERKEBUNAN
3. PAGU : Rp.1.114.218.315.000
(SATU TRILIUN SERATUS EMPAT BELAS MILIAR DUA RATUS DELAPAN BELAS JUTA TIGA RATUS LIMA BELAS RIBU RUPIAH)

B. RINCIAN ALOKASI ANGGARAN PER SATKER

(dalam ribuan rupiah)

NO	KODE	PROGRAM / PROPINSI / SATKER / SUMBER DANA	KP KD DK TP UB	JENIS BELANJA				PAGU/TARGET PENDAPATAN	TERCATAT
				PEGAWAI	BARANG	MODAL	BANTUAN SOSIAL		
1	2	3	4	5	6	7	8	9=5+6+7+8	10
	A00	RM		0	2.037.950	0	0	2.037.950	0
	249160	DINAS PERTANIAN PROVINSI NUSA TENGGARA TIMUR	TP	0	33.629.888	0	0	33.629.888	0
	A00	RM		0	33.629.888	0	0	33.629.888	0
	25	PAPUA		0	20.004.484	0	0	20.004.484	0
	259060	DINAS PERKEBUNAN PROVINSI PAPUA	DK	0	1.854.640	0	0	1.854.640	0
	A00	RM		0	1.854.640	0	0	1.854.640	0
	259099	DINAS PERKEBUNAN PROVINSI PAPUA	TP	0	18.149.844	0	0	18.149.844	0
	A00	RM		0	18.149.844	0	0	18.149.844	0
	26	BENGGULU		0	8.337.868	0	0	8.337.868	0
	269065	DINAS TANAMAN PANGAN HORTIKULTURA DAN PERKEBUNAN PROVINSI BENGKULU	DK	0	1.205.945	0	0	1.205.945	0
	A00	RM		0	1.205.945	0	0	1.205.945	0
	269111	DINAS TANAMAN PANGAN HORTIKULTURA DAN PERKEBUNAN PROVINSI BENGKULU	TP	0	7.131.923	0	0	7.131.923	0
	A00	RM		0	7.131.923	0	0	7.131.923	0
	28	MALUKU UTARA		0	36.851.878	0	0	36.851.878	0
	289035	DINAS PERTANIAN PROVINSI MALUKU UTARA	DK	0	983.650	0	0	983.650	0
	A00	RM		0	983.650	0	0	983.650	0
	289105	DINAS PERTANIAN PROVINSI MALUKU UTARA	TP	0	35.868.228	0	0	35.868.228	0
	A00	RM		0	35.868.228	0	0	35.868.228	0
	29	BANTEN		0	3.568.538	0	0	3.568.538	0

KETENTUAN

DIPA Induk ini dituangkan lebih lanjut ke dalam DIPA Petikan dan DIPA Petikan dimaksud berlaku sebagai dokumen pelaksanaan kegiatan Satker.



**DAFTAR ISIAN PELAKSANAAN ANGGARAN (DIPA) INDUK
TAHUN ANGGARAN 2019
NOMOR : DIPA-018.05-0/2019**



II. RINCIAN ALOKASI ANGGARAN PER SATKER

A. IDENTITAS UNIT :

1. KEMENTERIAN NEGARA / LEMBAGA : 018 KEMENTERIAN PERTANIAN
2. UNIT ORGANISASI : 018.05 DITJEN PERKEBUNAN
3. PAGU : Rp.1.114.218.315.000
(SATU TRILIUN SERATUS EMPAT BELAS MILIAR DUA RATUS DELAPAN BELAS JUTA TIGA RATUS LIMA BELAS RIBU RUPIAH)

B. RINCIAN ALOKASI ANGGARAN PER SATKER

(dalam ribuan rupiah)


NO	KODE	PROGRAM / PROPINSI / SATKER / SUMBER DANA	KP KD DK TP UB	JENIS BELANJA				PAGU/TARGET PENDAPATAN	TERCATAT
				PEGAWAI	BARANG	MODAL	BANTUAN SOSIAL		
1	2	3	4	5	6	7	8	9=5+6+7+8	10
	299347	DINAS PERTANIAN PROVINSI BANTEN	DK	0	955.850	0	0	955.850	0
	A00	RM		0	955.850	0	0	955.850	0
	299382	DINAS PERTANIAN PROVINSI BANTEN	TP	0	2.612.688	0	0	2.612.688	0
	A00	RM		0	2.612.688	0	0	2.612.688	0
	30	KEPULAUAN BANGKA BELITUNG		0	39.091.235	0	0	39.091.235	0
	309033	DINAS PERTANIAN PROVINSI KEPULAUAN BANGKA BELITUNG	DK	0	1.309.080	0	0	1.309.080	0
	A00	RM		0	1.309.080	0	0	1.309.080	0
	309165	DINAS PERTANIAN PROVINSI KEPULAUAN BANGKA BELITUNG	TP	0	37.782.155	0	0	37.782.155	0
	A00	RM		0	37.782.155	0	0	37.782.155	0
	31	GORONTALO		0	17.603.456	0	0	17.603.456	0
	319057	DINAS PERTANIAN PROVINSI GORONTALO	DK	0	1.220.700	0	0	1.220.700	0
	A00	RM		0	1.220.700	0	0	1.220.700	0
	319090	DINAS PERTANIAN PROVINSI GORONTALO	TP	0	16.382.756	0	0	16.382.756	0
	A00	RM		0	16.382.756	0	0	16.382.756	0
	32	KEPULAUAN RIAU		0	3.617.474	0	0	3.617.474	0
	329027	DINAS KETAHANAN PANGAN, PERTANIAN DAN KESEHATAN HEWAN PROVINSI KEPULAUAN	DK	0	830.750	0	0	830.750	0
	A00	RM		0	830.750	0	0	830.750	0
	329079	DINAS KETAHANAN PANGAN, PERTANIAN DAN KESEHATAN HEWAN PROVINSI KEPULAUAN	TP	0	2.786.724	0	0	2.786.724	0
	A00	RM		0	2.786.724	0	0	2.786.724	0

KETENTUAN

DIPA Induk ini dituangkan lebih lanjut ke dalam DIPA Petikan dan DIPA Petikan dimaksud berlaku sebagai dokumen pelaksanaan kegiatan Satker.



DAFTAR ISIAN PELAKSANAAN ANGGARAN (DIPA) INDUK
TAHUN ANGGARAN 2019
NOMOR : DIPA-018.05-0/2019



II. RINCIAN ALOKASI ANGGARAN PER SATKER

A. IDENTITAS UNIT :

1. KEMENTERIAN NEGARA / LEMBAGA : 018 KEMENTERIAN PERTANIAN
2. UNIT ORGANISASI : 018.05 DITJEN PERKEBUNAN
3. PAGU : Rp.1.114.218.315.000
(SATU TRILIUN SERATUS EMPAT BELAS MILIAR DUA RATUS DELAPAN BELAS JUTA TIGA RATUS LIMA BELAS RIBU RUPIAH)

B. RINCIAN ALOKASI ANGGARAN PER SATKER

(dalam ribuan rupiah)

NO	KODE	PROGRAM / PROPINSI / SATKER / SUMBER DANA	KP KD DK TP UB	JENIS BELANJA				PAGU/TARGET PENDAPATAN	TERCATAT
				PEGAWAI	BARANG	MODAL	BANTUAN SOSIAL		
1	2	3	4	5	6	7	8	9=5+6+7+8	10
	33	PAPUA BARAT		0	18.233.374	0	0	18.233.374	0
	330023	DINAS TANAMAN PANGAN, HORTIKULTURA DAN PERKEBUNAN PROVINSI PAPUA BARAT	DK	0	1.227.950	0	0	1.227.950	0
	A00	RM		0	1.227.950	0	0	1.227.950	0
	330024	DINAS TANAMAN PANGAN, HORTIKULTURA DAN PERKEBUNAN PROVINSI PAPUA BARAT	TP	0	17.005.424	0	0	17.005.424	0
	A00	RM		0	17.005.424	0	0	17.005.424	0
	34	SULAWESI BARAT		0	13.823.346	0	0	13.823.346	0
	340999	DINAS PERTANIAN PROVINSI SULAWESI BARAT	DK	0	1.051.360	0	0	1.051.360	0
	A00	RM		0	1.051.360	0	0	1.051.360	0
	341001	DINAS PERTANIAN PROVINSI SULAWESI BARAT	TP	0	12.771.986	0	0	12.771.986	0
	A00	RM		0	12.771.986	0	0	12.771.986	0
	35	KALIMANTAN UTARA		0	3.140.464	0	0	3.140.464	0
	417669	DINAS PERTANIAN DAN KETAHANAN PANGAN PROVINSI KALIMANTAN UTARA	DK	0	730.230	0	0	730.230	0
	A00	RM		0	730.230	0	0	730.230	0
	417670	DINAS PERTANIAN DAN KETAHANAN PANGAN PROVINSI KALIMANTAN UTARA	TP	0	2.410.234	0	0	2.410.234	0
	A00	RM		0	2.410.234	0	0	2.410.234	0
		TOTAL		71.721.710	1.033.287.819	9.208.786	0	1.114.218.315	6.172.012
		RM		71.721.710	1.032.037.237	9.122.846	0	1.112.881.793	6.172.012
		PNBP		0	1.250.582	85.940	0	1.336.522	0

KETENTUAN

DIPA Induk ini dituangkan lebih lanjut ke dalam DIPA Petikan dan DIPA Petikan dimaksud berlaku sebagai dokumen pelaksanaan kegiatan Satker.



**DAFTAR ISIAN PELAKSANAAN ANGGARAN (DIPA) INDUK
TAHUN ANGGARAN 2019
NOMOR : DIPA-018.05-0/2019**



DS:6284-2815-7382-7327

II. RINCIAN ALOKASI ANGGARAN PER SATKER

A. IDENTITAS UNIT :

1. KEMENTERIAN NEGARA / LEMBAGA : 018 KEMENTERIAN PERTANIAN
2. UNIT ORGANISASI : 018.05 DITJEN PERKEBUNAN
3. PAGU : Rp.1.114.218.315.000
(SATU TRILIUN SERATUS EMPAT BELAS MILIAR DUA RATUS DELAPAN BELAS JUTA TIGA RATUS LIMA BELAS RIBU RUPIAH)

B. RINCIAN ALOKASI ANGGARAN PER SATKER

(dalam ribuan rupiah)

NO	KODE	PROGRAM / PROPINSI / SATKER / SUMBER DANA	KP KD DK TP UB	JENIS BELANJA				PAGU/TARGET PENDAPATAN	TERCATAT
				PEGAWAI	BARANG	MODAL	BANTUAN SOSIAL		
1	2	3	4	5	6	7	8	9=5+6+7+8	10
		PENDAPATAN						1.701.013	

KETENTUAN


DIPA Induk ini dituangkan lebih lanjut ke dalam DIPA Petikan dan DIPA Petikan dimaksud berlaku sebagai dokumen pelaksanaan kegiatan Satker.

Jakarta, 05 Desember 2018
DIRJEN PERKEBUNAN

Ir. BAMBANG, MM
NIP 196511081991031010



**DAFTAR ISIAN PELAKSANAAN ANGGARAN (DIPA) INDUK
TAHUN ANGGARAN 2019
NOMOR : DIPA-018.05-0/2019**



DS:6284-2815-7382-7327

III. RENCANA PENARIKAN DANA DAN PERKIRAAN PENERIMAAN

A. IDENTITAS UNIT :

1. KEMENTERIAN NEGARA / LEMBAGA : 018 KEMENTERIAN PERTANIAN
2. UNIT ORGANISASI : 018.05 DITJEN PERKEBUNAN
3. PAGU : Rp.1.114.218.315.000
(SATU TRILIUN SERATUS EMPAT BELAS MILIAR DUA RATUS DELAPAN BELAS JUTA TIGA RATUS LIMA BELAS RIBU RUPIAH)

B. RENCANA PER PROGRAM

(dalam ribuan rupiah)

NO	KODE	URAIAN PROGRAM	PAGU	JANUARI	PEBRUARI	MARET	APRIL	MEI	JUNI	JULI	AGUSTUS	SEPTEMBER	OKTOBER	NOPEMBER	DESEMBER
1	018.05.08	Program Peningkatan Produksi Komoditas Perkebunan Berkelanjutan													
		RENCANA PENARIKAN DANA	1.114.218.315	13.732.560	25.617.644	41.999.724	62.891.730	65.563.908	75.315.385	122.368.864	118.874.159	130.599.764	128.566.394	145.764.208	182.923.975
2	018.05	PERKIRAAN / TARGET PENDAPATAN	1.701.013	141.752	141.752	141.752	141.752	141.752	141.752	141.752	141.752	141.752	141.752	141.752	141.741
		TOTAL RENCANA PENARIKAN DANA	1.114.218.315	13.732.560	25.617.644	41.999.724	62.891.730	65.563.908	75.315.385	122.368.864	118.874.159	130.599.764	128.566.394	145.764.208	182.923.975
		TOTAL PERKIRAAN / TARGET PENDAPATAN	1.701.013	141.752	141.752	141.752	141.752	141.752	141.752	141.752	141.752	141.752	141.752	141.752	141.741

Jakarta, 05 Desember 2018
DIRJEN PERKEBUNAN

Ir. BAMBANG, MM
NIP 196511081991031010